




Airforce

Italia



Ove creatività e arte
hanno secoli di storia,
una cultura industriale unica
apre l'orizzonte del futuro.

Tempo, lavoro e passione,
le basi per raggiungere qualità,
design e innovazione.
L'origine come la via
per un percorso evolutivo.

Home to centuries of creativity and art,
a unique industrial culture
opening tomorrow's horizon.

Time, work and passion, the grounds
to reach quality, design and innovation.
Our roots: the gateway to the future.

Alberto Albertini







AIRFORCE è un'impresa di uomini, ove l'efficacia dei risultati in termini di prodotto si sviluppa in base ad una politica industriale connotata da una forte e continua ricerca.

AIRFORCE è lo studio, la volontà di lanciare uno stile, di proporre un Made in Italy ancor più incentrato ed avanzato sui processi di scelta, dove alta qualità si declina con funzionalità ed affidabilità, design ed innovazione. Una gestione industriale caratterizzata dalla forte cooperazione di un gruppo, di un team, consapevole delle molteplici complessità del mercato globale, ma che interpreta e vede queste stesse complessità come sfide, affrontandole sempre da protagonista del settore.

AIRFORCE è presente fin dalla sua nascita nelle principali rotte europee e costantemente in espansione nei mercati mondiali, siano essi consolidati o emergenti.

AIRFORCE è alla continua ricerca dell'innovazione in ogni ambito, dagli aspetti tecnologici a quelli estetici, dalla qualità alla funzionalità, dal risparmio energetico all'efficienza dei motori, dei filtri, dei sistemi di illuminazione e di tutto quanto ruota intorno ai nostri prodotti. Costantemente impegnati per migliorarci, l'obiettivo di AIRFORCE è quello di essere in anticipo per affrontare qualsiasi cambiamento.

AIRFORCE è tutta italiana, fortemente europea, aperta al mondo, ma radicata in quel territorio in cui negli anni '60 è nata e si è diffusa la cappa aspirante come elettrodomestico centrale di ogni cucina.
Airforce è Made in Fabriano.

AIRFORCE is a company made of people whose innovative products are the result of a constant and deep research.

AIRFORCE is the study, is the will to launch a style, is the proposal of an advanced Made in Italy focused on quality choices that go hand-in-hand with functionality, reliability, design and innovation.

Supported by a strong team of people, the industrial management is aware of the challenges of the global market and always face them as a leader.

AIRFORCE cooker hoods are present in the main European countries and in emerging and consolidated world markets since many years.

AIRFORCE always looks for innovation in every aspect: from technology to aesthetics, from quality to functionality, from energy-saving solutions to performing motors, filters, lighting systems and everything related to cooker hoods. Constantly committed to improvement, AIRFORCE's goal is to be always one step ahead in facing every change.

AIRFORCE is all Italian, strongly European and open to the world, but deeply rooted in the territory where the cooker hood was born in the '60s and from where it has become one of the most important kitchen appliances.
Airforce is Made in Fabriano.



Tutti i prodotti di questo catalogo sono coperti da 5 anni di garanzia per il mercato italiano.

All the products in this catalogue are covered by a 5 year warranty for the Italian market.



SISTEMA INTEGRA

Questi modelli sono dotati di speciale sistema a radiofrequenza, che li rende in grado di comunicare ed essere comandati direttamente dai nostri piani cottura Integra.

INTEGRA SYSTEM

These models are equipped with a special radiofrequency system, which makes them able to communicate and be controlled directly by our Integra cooktops.



ALTEZZA DI INSTALLAZIONE RIDOTTA

Queste cappe a soffitto possono essere installate in controsoffitti ad altezza ridotta, dai 12 ai 19 cm a seconda dei modelli.

LOW INSTALLATION HEIGHT

These ceiling hoods can be installed in low height false ceilings, from 12 to 19 cm depending on the models.



CRISALIDE DISPLAY

Crisalide è un innovativo sistema di filtraggio ad alta efficienza. Il suo design è studiato per garantire funzionalità e facilità d'uso e manutenzione, con filtri a lunga durata. Il sistema incorpora anche 4 punti luci a led.

CRISALIDE DISPLAY

Chrysalis is an innovative high efficiency filtration system. It is designed to guarantee functionality and ease of use and maintenance, with long-lasting filters. The system also incorporates 4 LED lights points.



CRISALIDE

Crisalide è un innovativo sistema di filtraggio ad alta efficienza. Il suo design è studiato per garantire funzionalità e facilità d'uso e manutenzione, con filtri a lunga durata. Il sistema incorpora anche 4 punti luci a led e un display con comando touch, in aggiunta al telecomando.

CRISALIDE

Chrysalis is an innovative high efficiency filtration system. It is designed to guarantee functionality and ease of use and maintenance, with long-lasting filters. The system also incorporates 4 LED lights and a touch control display, in addition to the remote control.



COMANDO TOUCH PROGRESSIVO

Il comando PTC (Progressive Touch Control) permette di regolare l'intensità di aspirazione della cappa su 10 diverse velocità tramite il semplice gesto di un dito grazie all'innovativa tecnologia touch sensitive, per la massima facilità di utilizzo.

PROGRESSIVE TOUCH CONTROL

A light sliding touch on the sensitive PTC (Progressive Touch Control) control panel allows to go from speed 1 to 10 in a very easy way.



FILTRI GRASSO LAVABILI

I nostri filtri grassi sono lavabili, così da mantenere costante nel tempo la loro efficacia.

WASHABLE GREASE FILTERS

Our filters can be washed for a perfect cleaning, keeping their performance constant in time.



USCITA ARIA ORIENTABILE

Questi modelli hanno il motore in grado di ruotare di 90 gradi, consentendo di posizionare il condotto di uscita dell'aria superiormente o posteriormente alla cappa.

DOUBLE AIR OUTLET

These models are equipped with a 90° rotatable motor, that allows to place the air outlet either on the top or the back side of the hood.



DISPLAY DIGITALE

Queste cappe sono dotate di un display che ne semplifica l'utilizzo, mostrando la velocità di funzionamento, la saturazione dei filtri o l'eventuale temporizzazione.

DIGITAL DISPLAY

These hoods are equipped with a display that makes the use easier by showing the operating speed, the saturation of the filters or the timer, if in use.



FILTRI CARBONE INCLUSI

Questi modelli sono dotati fin dall'origine di speciali filtri ai carboni attivi per assorbire gli odori, necessari per l'installazione in modalità filtrante.

CHARCOAL FILTERS INCLUDED

These models are equipped from the very beginning with special active charcoal filters to absorb odors, necessary for installation in filtering mode.



ASPIRAZIONE PERIMETRALE

Nelle cappe dotate di questa caratteristica, la zona di aspirazione è concentrata perimetralmente, migliorandone l'estetica, riducendone la rumorosità e semplificandone la pulizia.

PERIMETER ASPIRATION

The hoods equipped with this feature have filtering surface positioned perimetrically. This system improves aesthetics, reduces noise and simplifies cleaning.



RISPARMIO ENERGETICO

Grazie alle tecnologie che Airforce ha appositamente sviluppato per i propri motori ed i propri sistemi di illuminazione, queste cappe sono contraddistinte da prestazioni elevate e consumi energetici molto contenuti.

ENERGY SAVING

Thanks to technologies that Airforce has developed especially for our engines and lighting systems these hoods have high performances and very low energy consumption.



TELECOMANDO

Il telecomando Airforce è studiato per garantire rapidità e semplicità di utilizzo.

REMOTE CONTROL

Airforce remote control is designed to be fast and easy to use.



I-DRIVE

I-Drive è l'innovativo comando sviluppato da Airforce che abbina la tecnologia Touch a sfioramento ad un intuitivo comando a rotazione; basta selezionare la funzione desiderata e ruotare il cursore per regolare a proprio piacimento l'intensità di tutte le funzioni della cappa.

I-DRIVE

I-Drive is an innovative control developed by Airforce that combines the touch screen with an intuitive rotation control; simply select the desired function and turn the knob to adjust the intensity of the different functions of the hood as you prefer.



FILTRI GRASSO IN ACCIAIO INOX

Il filtro grassi in acciaio inox dona alla cappa un'estetica accattivante ed un'elevata capacità di filtraggio, stabile e prolungata nel tempo. Può essere lavato in lavastoviglie per una perfetta pulizia, mantenendo costante nel tempo la sua efficienza.

STAINLESS STEEL GREASE FILTERS

The stainless steel grease filter gives an aesthetic appeal to the hood and a long-lasting and high filtering capacity; it can be washed in the dishwasher for a perfect cleaning, maintaining its performance constant in time.



LUCE AMBIENTE

In aggiunta alla classica illuminazione del piano cottura, queste cappe sono dotate di un sistema di luci supplementari, studiato per illuminare l'ambiente circostante in maniera diffusa.

BACKLIT

In addition to the classical illumination of the cook top, these hoods are equipped with an additional light system, designed to illuminate the surrounding environment in a soft way.



COMANDO TOUCH

Il comando Touch Control consente di accedere a tutte le funzioni della cappa con il semplicemente sfioramento delle icone, facilitando l'utilizzo e le operazioni di manutenzione e pulizia dell'elettrodomestico.

TOUCH CONTROL

The Touch Control panel allows you to access all functions of the hood just by touching the icons, making the use, service and the cleaning of the appliance easier.



INDICAZIONE SATURAZIONE FILTRI

L'indicatore di saturazione dei filtri grassi e dei filtri ai carboni attivi avverte l'utilizzatore della necessità di pulire o sostituire gli stessi, consentendo di mantenere sempre l'aspirazione a livelli ottimali.

FILTER CHANGE

The indicator of saturation of the grease filters and of the active charcoal filters alerts the user of the need to clean or replace them, allowing to keep the exhaustion at excellent levels.



LED

L'esclusivo sistema di illuminazione a Led sviluppato da Airforce combina elevatissime performance di luminosità con un consumo di energia inferiore del 90% rispetto ad una lampada di tipo tradizionale.

LED

The unique LED lighting developed by Airforce combines very high performance of lighting with the low power consumption: less than 90% compared to a traditional lamp and with a lifetime of over 20,000 hours.



MOTORI ASSIALI

La rivoluzione dei motori nel mondo delle cappe! I motori assiali, al contrario di quelli tradizionali, muovono l'aria lungo un asse lineare, senza ostacoli o deviazioni. Questo si traduce in alta efficienza, bassa rumorosità, e, soprattutto, in consumi incredibilmente ridotti.

AXIAL MOTORS

The motor revolution in the world of cooker hoods! The axial motors, unlike the traditional ones, smoothly move the air along a linear axis. This means high efficiency, low noise and, above all, an incredibly reduced energy consumption.



SENSORE AUTOMATICO

Attivando il funzionamento automatico, la cappa regolerà autonomamente la velocità di estrazione dei fumi in funzione del calore proveniente dal piano cottura, regolando continuamente l'aspirazione a livelli ottimali per evitare sprechi di energia.

AUTOMATIC SENSOR

With the Sensor function activated, the extraction speed will set itself automatically depending on the heat coming from the stove and will adjust the exhaustion at optimal levels to avoid waste of energy.



DOPPIA ASPIRAZIONE

I modelli dotati di doppia aspirazione hanno una o più griglie di filtraggio grassi supplementari poste nella zona inferiore, rivolte verso il piano cottura, che massimizzano l'efficienza di aspirazione, garantendo un filtraggio efficace anche alle velocità di funzionamento più basse.

DOUBLE AIR OUTLET

The models with the double air inlet surface have one or more additional grease filters located in the lower part, turned towards the cooking top. This system maximizes the performance of the hood, even at the lower speeds.

INDICE

INDEX

INSTALLAZIONE / INSTALLATION



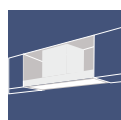
isola/island



parete/wall



soffitto/ceiling



integrate/built-in

1 ASPIRA INDUCTION

ONBOARD G5 FLEX INDUCTION	12
ONBOARD B4	14
SLIM G5 FLEX INDUCTION	18
CENTRALE G5 IBRIDA	20
SLIM B2 OCTA CHEF	22
CENTRALE B2 OCTA	24
SLIM B2 ECO	26
CENTRALE B2 ECO	28
CENTRALE 78 B2 OCTA	30
ARIA E LUCE	32
SAIL	34
SPLASHBACK	36
SPLASHBACK URBANI	38

2 INTEGRA INDUCTION

INTEGRA DD	68
INTEGRA 90 G5 FLEX INDUCTION	70
INTEGRA 90 5 ZONE	71
INTEGRA 90 B2 OCTA	72
INTEGRA 78 B2 OCTA	73
INTEGRA 60 B2 OCTA	74
INTEGRA 90 B2 ECO	75
INTEGRA 78 B2 ECO	76
INTEGRA 60 B2 ECO	77
INTEGRA DOMINO B2 ECO	78

3 SOFFITTO CEILING

GABRIELLE	82
SINERGIA	84
RAFFAELLO	86
F207	88
F199	90
F88/8	92
F88 FLAT	93
F88 120	94
F172	96

F96 TLC	98
F139 RESTYLING	100
F171 FLAT	102
ELLITTO F	103

4 GRES

IN TIME GRES	106
V13	108
V14	110
V15	112
V16	114
CONCRETE	116

5 VERTICALI VERTICAL

IN TIME	122
THEOREM	124
GRAPHITE	126
GINGER	128

6 VITAMINE





V1	132
V2	134
V3	136
V4	138
V5	140
V6	142
V7	144
V8	146
V9	148
V10	150
V11	152
V12	154
V17	156
V18	158

7 PARETE WALL


LUCIA	162
F201 TLC	164
F179	166
F167	168
F203	170
F204	172
F205	174

	F152	176
	F122 SLIM	178
	F80	180
	F53 TLC	181
	F195	182
	F162 D2	183





















8 INTEGRATE BUILT-IN

	F300	186
	F96 TLC	188
	MODULO E	190
	MODULO CS1	191



9 ASSIALI AXIAL










	DD AXIAL	194
	F161 AXIAL	196
	F155 AXIAL	198

10 ISOLE ISLAND

	FRAME 180	202
	FRAME 140	204
	BOWL	208
	BALLERINA	210
	SQUARE	212
	SOPHIE	214
	PURPLE	216
	ADEL	218
	NEW MOON	220
	ECLIPSE	222
	LUNA	224
	F181	226
	F181 XXL	228
	F164	230
	ROUND	232
	F42 RLN	234
	F200 TLC	236
	F206	238
	F187	240
	F121 SLIM	242

11 CLASSIC

	F100 TSE	246
	F39 TSE	246

	F30 TSE	247
	F53 S4	247
	F0 S4	248
	F53 D2	248
	F0 D2	249
	F97 TSE	249
	F40 TSE	250
	F37 TSE	250
	F54 S4	251



ASPIRA INDUCTION

AIRFORCE ASPIRA INDUCTION è la prestigiosa famiglia di piani a induzione con aspirazione laminare discendente progettata da Airforce.

Cappa e piano cottura si fondono in un unico prodotto per dare vita a forme eleganti e maestose, unite da una tecnologia di altissimo livello e una progettazione attenta alla qualità e al comfort.

Tecnologica ed innovativa, la famiglia Aspira è realizzata con una profondità del canale di aspirazione ridotta, per permettere l'installazione di cassette o altri elementi al di sotto del piano cottura, senza sacrificare lo spazio all'interno del pensile.

I motori, posizionati sotto lo zoccolo del mobile della cucina, garantiscono una performance ottima del prodotto, sfidando la velocità del vapore, che viene catturato non appena fuoriesce dalla pentola.

La gamma **AIRFORCE ASPIRA INDUCTION** vanta classi energetiche fino alla A+++, divenendo il punto di riferimento a livello tecnologico, prestazionale e qualitativo.

AIRFORCE ASPIRA INDUCTION is the prestigious family of induction hobs with downward laminar exhaustion, designed by Airforce.

Hood and hob are combined in a single product to give life to elegant and majestic shapes, with the highest level of technology and a design that takes care of quality and comfort.

Technological and innovative, the Aspira family is made with a small depth suction channel, to allow the installation of drawers or other elements below the hob, without sacrificing the space inside the cabinet.

The motors, positioned in the base of the kitchen, guarantee an optimal performance of the product, defying the speed of the steam, which is captured as soon as it comes out of the pot.

The **AIRFORCE ASPIRA INDUCTION** range boasts energy classes up to A+++, becoming the benchmark in terms of technology, performance and quality.



ASPIRA INDUCTION ON BOARD



Aspira On Board è la soluzione perfetta per chi desidera le migliori performance di aspirazione senza però rinunciare a linee eleganti disegnate sapientemente dalla matita dell'innovazione.

Aspira On Board, rappresenta il completamento di una gamma di piani di cottura a induzione con aspirazione integrata formata da 26 modelli, tutti già in produzione. Il cuore di questo prodotto è il potente motore brushless (by EBMpapst - Made in Germany), posizionato sotto la griglia centrale, il quale permette di raggiungere l'equilibrio perfetto tra aspirazione e design.

Questo anche grazie all'inclinazione progressiva delle lamelle presenti sulla griglia centrale, le quali hanno lo scopo di migliorare l'aspirazione.

La griglia posizionata circa 1 millimetro sotto il livello del vetro, permette di spostare agevolmente le pentole sul piano di cottura.

Aspira On Board è stata pensata da Airforce con due piattaforme tecnologiche: B4 e G5 (Entrambe by EGO - Made in Germany). Queste due versioni si posizionano su due diversi livelli di allestimento, con funzioni e specifiche mirate per le diverse tipologie di utenti.

Oggi cappa aspirante e piano di cottura a induzione si fondono in un unico elettrodomestico, l'alleato perfetto per chi desidera il massimo nell'esperienza della cottura e dell'aspirazione.

Aspira On Board is the perfect solution for those who want the best suction performance without giving up elegant lines wisely designed by the pencil of innovation.

Aspira On Board represents the completion of a range of induction cooktops with integrated suction made up of 26 models, all already in production.

The heart of this product is the powerful brushless motor (by EBMpapst - Made in Germany), positioned under the central grid, which allows to achieve the perfect balance between suction and design.

This is also thanks to the progressive inclination of the slats on the central grid, which have the purpose of improving aspiration.

The grid positioned approximately 1 millimeter below the level of the glass, allows to move the pans easily on the hob.

Aspira On Board was designed by Airforce with two technological platforms: B4 and G5 (Both by EGO - Made in Germany). These two versions are positioned on two different trim levels, with functions and specifications aimed at the different types of users.

Today, a suction hood and induction hob merge into a single appliance, the perfect ally for those who want the ultimate in cooking and suction experience.

ONBOARD **G5** FLEX INDUCTION



CARATTERISTICHE

- 2 Funzioni ponte 3,7 kW
- 9 livelli di potenza
- Pausa e memoria
- 3 livelli di temperatura
- Rilevatore pentola
- Protezione bambini
- Timer e Countdown
- Display calore residuo
- Spegnimento automatico
- Zero-Moisture System

FEATURES

- 2 Bridge function 3,7 kW
- 9 power levels
- Pause and recall
- 3 temperature levels
- Pot Detection
- Child Lock
- Timer and Countdown
- Residual Heat Display
- Automatic shut down
- Zero-Moisture System

ZERO MOISTURE SYSTEM

Quando il prodotto è impostato in modalità filtrante, al suo spegnimento, la cappa continuerà a funzionare per 20 minuti alla velocità più bassa, per garantire la completa evacuazione ed evaporazione di ogni possibile residuo di umidità all'interno delle tubazioni.

ZERO MOISTURE SYSTEM

When the appliance is set in the recycling mode, after having turned it off, the hood will keep working for 20 min at the first speed, in order to ensure the evaporation of any humidity left after cooking

Il prodotti della gamma OnBoard necessitano di specifici kit di canalizzazione dell'aria, venduti separatamente, differenti a seconda del tipo di installazione richiesta. Per maggiori informazioni fare riferimento alla documentazione fornita o disponibile sul sito web www.airforcespa.com

The OnBoard products require specific air ducting kits sold separately, different depending on the type of installation required. Refer to the documentation supplied or available on the website www.airforcespa.com for further informations.



PIANO INDUZIONE

Induttori:	4 180x220 mm
Comando:	Comando touch a 4 zone 9 livelli di potenza 4 booster 2 bridge Rilevatore pentola Protezione bambini Timer, Countdown Display calore residuo 3 livelli di temperatura Funzione pausa/recall
Potenza:	4x2,1kW (booster 3,7kW) Max: 7,4kW
Illuminazione:	-
Dimensione:	90x51 cm
Finitura:	Vetroceramica nera

INDUCTION HOB

Hobs:	4 180x220 mm
Control:	4 zones Touch control 9 heating levels 4 boosters 2 bridges Pot detection Child lock Timer, Countdown Residual heat display 3 temperature levels Pause/recall
Power:	4x2,1kW (booster 3,7kW) Max: 7,4kW
Lamps:	-
Size:	90x51 cm
Finish:	Glass-ceramic black

CAPPA

Portata massima:	665 m ³ /h ebmpapst
Portata massima IEC:	639 m ³ /h
Livello sonoro:	49/66 dB(A)
Comando:	Comando touch a 6 velocità (5+1 intensiva) Timer Avviso di saturazione filtri grasso e carbone
Filtri:	Filtri grasso lavabili Filtri carbone per versione filtrante (optional)

HOOD

Max air flow:	665 m ³ /h ebmpapst
IEC air flow:	639 m ³ /h
Noise level:	49/66 dB(A)
Control:	Touch control 6 speeds (5+1 intensive) Timer Grease and charcoal filter control
Filters:	Washable grease filters Charcoal filters for recirculation mode (optional)

ACCESSORI / ACCESSORIES

Kit filtri carbone attivi / Charcoal filters kit AFCFCAASPC: € 48,00

Kit griglia zoccolo cucina (versione filtrante) / Kitchen-plinth Grid kit KRASP003: € 36,00

Kit filtro plus / Plus filter kit AFCONFRACFP: € 299,00

Kit griglia zoccolo cucina h6 cm (versione filtrante) / Kitchen-plinth Grid kit h6 cm KRFH6: € 96,00

Ricarica Filtro Plus/Plus filter recharge kit AFCFCARFP: € 179,00

Kit&Ricarica Filtro Plus h6 cm / Plus filter kit&recharge h6 AFFCARFP6: € 165,50

PREZZO / PRICE

€ 2400,00 + iva

ONBOARD B4



CARATTERISTICHE

- 2 Funzioni ponte 3,7 kW
- 9 livelli di potenza
- Pausa e memoria
- Funzione scaldavivande
- Rilevatore pentola
- Protezione bambini
- Timer e Countdown
- Display calore residuo
- Spegnimento automatico
- Zero-Moisture System

FEATURES

- 2 Bridge function 3,7 kW
- 9 power levels
- Pause and recall
- Keep warm function
- Pot Detection
- Child Lock
- Timer and Countdown
- Residual Heat Display
- Automatic shut down
- Zero-Moisture System

ZERO MOISTURE SYSTEM

Quando il prodotto è impostato in modalità filtrante, al suo spegnimento, la cappa continuerà a funzionare per 20 minuti alla velocità più bassa, per garantire la completa evacuazione ed evaporazione di ogni possibile residuo di umidità all'interno delle tubazioni.

ZERO MOISTURE SYSTEM

When the appliance is set in the recycling mode, after having turned it off, the hood will keep working for 20 min at the first speed, in order to ensure the evaporation of any humidity left after cooking

Limitatore di potenza: 2,8-3,5-7,4 kW
Power limiter: 2,8-3,5-7,4 kW

Il prodotti della gamma OnBoard necessitano di specifici kit di canalizzazione dell'aria, venduti separatamente, differenti a seconda del tipo di installazione richiesta. Per maggiori informazioni fare riferimento alla documentazione fornita o disponibile sul sito web www.airforcespa.com

The OnBoard products require specific air ducting kits sold separately, different depending on the type of installation required. Refer to the documentation supplied or available on the website www.airforcespa.com for further informations.



PIANO INDUZIONE

Induttori:	4 190x210 mm
Comando:	Comando touch a 4 zone 9 livelli di potenza 4 booster 2 bridge Rilevatore pentola Protezione bambini Timer, Countdown Display calore residuo Funzione scaldavivande Funzione pausa/recall
Potenza:	4x2,1kW (booster 3,0kW) Max: 7,4kW
Illuminazione:	-
Dimensione:	83x52 cm
Finitura:	Vetroceramica nera

INDUCTION HOB

Hobs:	4 190x210 mm
Control:	4 zones Touch control 9 heating levels 4 boosters 2 bridges Pot detection Child lock Timer, Countdown Residual heat display Keep warm function Pause/recall
Power:	4x2,1kW (booster 3,0kW) Max: 7,4kW
Lamps:	-
Size:	83x52 cm
Finish:	Glass-ceramic black

CAPPA

Portata massima:	654 m ³ /h ebmpapst
Portata massima IEC:	629 m ³ /h
Livello sonoro:	49/66 dB(A)
Comando:	Comando touch a 6 velocità (5+1 intensiva) Timer Avviso di saturazione filtri grasso e carbone
Filtri:	Filtri grasso lavabili Filtri carbone per versione filtrante (optional)

HOOD

Max air flow:	654 m ³ /h ebmpapst
IEC air flow:	629 m ³ /h
Noise level:	49/66 dB(A)
Control:	Touch control 6 speeds (5+1 intensive) Timer Grease and charcoal filter control
Filters:	Washable grease filters Charcoal filters for recirculation mode (optional)

ACCESSORI / ACCESSORIES

Kit filtri carbone attivi / Charcoal filters kit AFCFCAASPC78: € 46,50

Kit griglia zoccolo cucina (versione filtrante) / Kitchen-plinth Grid kit KRASP003: € 36,00

Kit filtro plus / Plus filter kit AFCONFRACFP: € 299,00

Kit griglia zoccolo cucina h6 cm (versione filtrante) / Kitchen-plinth Grid kit h6 cm KRFH6: € 96,00

Ricarica Filtro Plus/Plus filter recharge kit AFCFCARFP: € 179,00

Kit&Ricarica Filtro Plus h6 cm / Plus filter kit&recharge h6 AFFCARFPH6: € 165,50

PREZZO / PRICE


€ 2100,00 + iva



I MODELLI SLIM G5 FLEX INDUCTION, SLIM CHEF, CENTRALE G5 FLEX INDUCTION E CENTRALE IBRIDA SONO DOTATI DI UN NUOVO MOTORE PIÙ SILENZIOSO, IN GRADO DI RIDURRE LA RUMOROSITÀ PERCEPITA, RISPETTO ALLE PRECEDENTI VERSIONI, FINO A 4DB(A), A SECONDA DEI MODELLI E DELLE CONDIZIONI D'USO.

THE MODELS SLIM G5 FLEX INDUCTION, SLIM CHEF, CENTRALE G5 FLEX INDUCTION AND CENTRALE IBRIDA ARE EQUIPPED WITH A NEW QUIETER MOTOR, CAPABLE OF REDUCING THE PERCEIVED NOISE, COMPARED TO PREVIOUS VERSIONS, UP TO 4DB (A), DEPENDING ON THE MODELS AND CONDITIONS OF USE.

ASPIRA INDUCTION



Modelli con aspirazione posteriore
Models with back extraction (slim, sail, splashback, single)



Modelli con aspirazione centrale
Models with central extraction (aria e luce, centrale)

AIRFORCE ASPIRA INDUCTION è una famiglia completa di prodotti ad aspirazione discendente, ed è declinata in differenti configurazioni tecnologiche ed estetiche:

- **slim**, la capostipite, combinazione perfetta di un piano cottura e una cappa da cucina ad aspirazione discendente, con la bocca di aspirazione posizionata dietro alle zone di cottura.
- **centrale**, seconda nata del progetto Aspira, differisce da slim per la zona di aspirazione posta al centro del piano cottura, anziché posteriormente.
- **aria e luce**, sorella gemella ed evoluzione di “centrale”, integra un elegante punto luce plug and play per l’illuminazione del piano cottura, un brevetto Airforce.
- **splashback** l’aspirazione discendente aspira posizionata a parete, in un prodotto dalla profondità estremamente ridotta, studiato per non sacrificare spazi e aggiungere protezione per parete e pensili.
- **sail** evoluzione di slim, è caratterizzata da una vela in vetro che sovrasta il piano di lavoro della cucina, riparandolo da eventuali schizzi di cottura e migliorando ulteriormente l’aspirazione.

Ad essi si va ad aggiungere **Integra Downdraft**, il prodotto che unisce piano cottura e cappa a scomparsa con motori assiali ad alta efficienza e bassissimo consumo, una tecnologia brevettata da Airforce.

I prodotti **ASPIRA INDUCTION**, a seconda dei modelli, sono disponibili in tre diversi allestimenti basati sulle diverse tecnologie di induzione: la semplice e funzionale **B2 Eco**, la più tecnologica **B2 Octa** con funzione bridge, fino ad arrivare al top di gamma **G5 Flex induction**.

Aspira slim, nella sua versione G5 Flex Induction, ha ricevuto la menzione speciale del German Design Award 2016, e insieme ad Integra Downdraft sono stati insigniti del prestigioso premio internazionale Plus X Award.

AIRFORCE ASPIRA INDUCTION is a complete family of downward exhaustion products, and is declined in different technological and aesthetic configurations:

- **slim**, the forefather, the perfect combination of a hob and a descending suction hood, with the suction mouth positioned behind the cooking zones.
- **centrale**, second-born of the Aspira project, differs from slim to the area of aspiration placed in the center of the hob, rather than posteriorly.
- **aria e luce**, twin sister and evolution of “centrale”, integrates an elegant plug and play light point for the lighting of the hob, an Airforce patent.
- **splashback** the downward suction of aspira but in a wall mounted configuration, in a product with extremely reduced depth, designed not to sacrifice spaces and add protection for walls and cabinets.
- **sail** evolution of slim, is characterized by a glass sail that overhangs the worktop of the kitchen, repairing it from any cooking sketches and further improving the suction.

To them we add **Integra Downdraft**, the product that combines hob and retractable hood with high efficiency and very low consumption axial motors, a technology patented by Airforce.

Depending on the models, **ASPIRA INDUCTION** products are available in three different versions based on different induction technologies: the simple and functional **B2 Eco**, the most technological **B2 Octa** with bridge function, up to the top of the **G5 Flex induction** range.

Aspira slim, in its G5 Flex Induction version, received the special mention of the German Design Award 2016, and together with Integra Downdraft they won the prestigious Plus X Award.

SLIM **G5** FLEX INDUCTION



DISPONIBILE VERSIONE MOTION CON VELETTA AUTOMATIZZATA
MOTION VERSION AVAILABLE, WITH AUTOMATED FLAP

ZERO MOISTURE SYSTEM

Quando il prodotto è impostato in modalità filtrante, al suo spegnimento, la cappa continuerà a funzionare per 20 minuti alla velocità più bassa, per garantire la completa evacuazione ed evaporazione di ogni possibile residuo di umidità all'interno delle tubazioni.

ZERO MOISTURE SYSTEM

When the appliance is set in the recycling mode, after having turned it off, the hood will keep working for 20 min at the first speed, in order to ensure the evaporation of any humidity left after cooking

CARATTERISTICHE

- Nuovo motore più silenzioso, fino a 4dB(A) in meno
- 2 Funzioni ponte 3,7 kW
- 9 livelli di potenza
- Pausa e memoria
- Cooking chef
- 3 livelli di temperatura
- Rilevatore pentola
- Protezione bambini
- Timer e Countdown
- Display calore residuo
- Spegnimento automatico
- Zero-Moisture System

FEATURES

- New quieter motor, up to 4dB(A) less
- 2 Bridge function 3,7 kW
- 9 power levels
- Pause and recall
- Cooking chef
- 3 temperature levels
- Pot Detection
- Child Lock
- Timer and Countdown
- Residual Heat Display
- Automatic shut down
- Zero-Moisture System



PIANO INDUZIONE

Induttori:	4 180x220 mm
Comando:	Comando touch a 4 zone 9 livelli di potenza 4 booster, 2 bridge Rilevatore pentola Protezione bambini Timer, Countdown Display calore residuo Cooking chef 3 livelli di temperatura Funzione pausa/recall
Potenza:	4x2,1kW (booster 3,7kW) Max: 7,4kW
Illuminazione:	-
Dimensione:	90x53 cm
Finitura:	Vetroceramica nera

INDUCTION HOB

Hobs:	4 180x220 mm
Control:	4 zones touch control 9 heating levels 4 boosters, 2 bridges Pot detection Child lock Timer, Countdown Residual heat display Cooking chef 3 temperature levels Pause/recall
Power:	4x2,1kW (booster 3,7kW) Max: 7,4kW
Lamps:	-
Size:	90x53 cm
Finish:	Glass-ceramic black

CAPPA



Portata massima:	801 m³/h ebmpapst
Portata massima IEC:	757 m³/h
Livello sonoro:	45/65 dB(A)
Comando:	Comando touch a 6 velocità (5+1 intensiva) Timer Avviso di saturazione filtri grasso e carbone
Filtri:	Filtri grasso lavabili Filtri carbone per versione filtrante (optional)

HOOD



Max air flow:	801 m³/h ebmpapst
IEC air flow:	757 m³/h
Noise level:	45/65 dB(A)
Control:	Touch control 6 speeds (5+1 intensive) Timer Grease and charcoal filter control
Filters:	Washable grease filters Charcoal filters for recirculation mode (optional)

ACCESSORI / ACCESSORIES

- Kit filtri carbone attivi / Charcoal filters kit AFCFCAASPI: € 66,60
- Kit griglia zoccolo cucina (versione filtrante) / Kitchen-plinth Grid kit KRASP003: € 36,00
- Kit raccordo aspira uscita a destra / Right hand air outlet fitting kit KRASP001: € 29,55
- Kit filtro plus / Plus filter kit AFCONFRACFP: € 299,00
- Ricarica Filtro Plus / Plus filter recharge kit AFCFCARFP: € 179,00

PREZZO / PRICE

€ 2759,00 + iva
Motion: € 2900,00 + iva

CENTRALE G5 IBRIDA



ZERO MOISTURE SYSTEM

Quando il prodotto è impostato in modalità filtrante, al suo spegnimento, la cappa continuerà a funzionare per 20 minuti alla velocità più bassa, per garantire la completa evacuazione ed evaporazione di ogni possibile residuo di umidità all'interno delle tubazioni.

ZERO MOISTURE SYSTEM

When the appliance is set in the recycling mode, after having turned it off, the hood will keep working for 20 min at the first speed, in order to ensure the evaporation of any humidity left after cooking

CARATTERISTICHE

- Nuovo motore più silenzioso, fino a 4dB(A) in meno
- 2 Funzioni ponte 3,7 kW
- 9 livelli di potenza
- Pausa e memoria
- 3 livelli di temperatura
- Rilevatore pentola
- Protezione bambini
- Timer e Countdown
- Display calore residuo
- Spegnimento automatico
- Zero-Moisture System

FEATURES

- New quieter motor, up to 4dB(A) less
- 2 Bridge function 3,7 kW
- 9 power levels
- Pause and recall
- 3 temperature levels
- Pot Detection
- Child Lock
- Timer and Countdown
- Residual Heat Display
- Automatic shut down
- Zero-Moisture System



PIANO INDUZIONE

Induttori:	4 180x220 mm
Comando:	Comando touch a 4 zone 9 livelli di potenza 4 booster 2 bridge Rilevatore pentola Protezione bambini Timer, Countdown Display calore residuo 3 livelli di temperatura Funzione pausa/recall
Potenza:	4x2,1kW (booster 3,7kW) Max: 7,4kW
Illuminazione:	-
Dimensione:	90x51 cm
Finitura:	Vetroceramica nera

INDUCTION HOB

Hobs:	4 180x220 mm
Control:	4 zones Touch control 9 heating levels 4 boosters 2 bridges Pot detection Child lock Timer, Countdown Residual heat display 3 temperature levels Pause/recall
Power:	4x2,1kW (booster 3,7kW) Max: 7,4kW
Lamps:	-
Size:	90x51 cm
Finish:	Glass-ceramic black

CAPPA



Portata massima:	718 m ³ /h ebmpapst
Portata massima IEC:	683 m ³ /h
Livello sonoro:	48/65 dB(A)
Comando:	Comando touch a 6 velocità (5+1 intensiva) Timer Avviso di saturazione filtri grasso e carbone
Filtri:	Filtri grasso lavabili Filtri carbone per versione filtrante (optional)

HOOD



Max air flow:	718 m ³ /h ebmpapst
IEC air flow:	683 m ³ /h
Noise level:	48/65 dB(A)
Control:	Touch control 6 speeds (5+1 intensive) Timer Grease and charcoal filter control
Filters:	Washable grease filters Charcoal filters for recirculation mode (optional)

ACCESSORI / ACCESSORIES

Kit filtri carbone attivi / Charcoal filters kit AFCFCAASPC: € 48,00
 Kit griglia zoccolo cucina (versione filtrante) / Kitchen-plinth Grid kit KRASP003: € 36,00
 Kit raccordo aspira uscita a destra / Right hand air outlet fitting kit KRASP001: € 29,55
 Kit filtro plus / Plus filter kit AFCONFRACFP: € 299,00
 Ricarica Filtro Plus / Plus filter recharge kit AFCFCARFP: € 179,00

PREZZO / PRICE
 € 2400,00 + iva

SLIM **B2** OCTA CHEF



VERSIONE MOTION CON VELETTA AUTOMATIZZATA MOTION VERSION, WITH AUTOMATED FLAP

ZERO MOISTURE SYSTEM

Quando il prodotto è impostato in modalità filtrante, al suo spegnimento, la cappa continuerà a funzionare per 20 minuti alla velocità più bassa, per garantire la completa evacuazione ed evaporazione di ogni possibile residuo di umidità all'interno delle tubazioni.

ZERO MOISTURE SYSTEM

When the appliance is set in the recycling mode, after having turned it off, the hood will keep working for 20 min at the first speed, in order to ensure the evaporation of any humidity left after cooking

CARATTERISTICHE

- Nuovo motore più silenzioso, fino a 4dB(A) in meno
- 2 Funzioni ponte 3,7 kW
- 9 livelli di potenza
- Rilevatore pentola
- Protezione bambini
- Timer e Countdown
- Display calore residuo
- Spegnimento automatico
- Zero-Moisture System

FEATURES

- New quieter motor, up to 4dB(A) less
- 2 Bridge function 3,7 kW
- 9 power levels
- Pot Detection
- Child Lock
- Timer and Countdown
- Residual Heat Display
- Automatic shut down
- Zero-Moisture System

Limitatore di potenza: 2,8-3,5-7,4 kW
Power limiter: 2,8-3,5-7,4 kW



PIANO INDUZIONE

Induttori:	4 180x220 mm
Comando:	Comando touch a 4 zone 9 livelli di potenza 4 booster 2 bridge Rilevatore pentola Protezione bambini Timer Countdown Display calore residuo
Potenza:	2x2,1kW (booster 3kW) 2x1,6kW (booster 1,85kW) Max: 7,4kW
Illuminazione:	-
Dimensione:	87x49 cm
Finitura:	Vetroceramica nera

INDUCTION HOB

Hobs:	4 180x220 mm
Control:	4 zones Touch control 9 heating levels 4 boosters 2 bridges Pot detection Child lock Timer Countdown Residual heat display
Power:	2x2,1kW (booster 3kW) 2x1,6kW (booster 1,85kW) Max: 7,4kW
Lamps:	-
Size:	87x49 cm
Finish:	Glass-ceramic black

CAPPA



Portata massima:	776 m ³ /h ebmpapst
Portata massima IEC:	734 m ³ /h
Livello sonoro:	45/65 dB(A)
Comando:	Comando touch a 6 velocità (5+1 intensiva) Timer Avviso di saturazione filtri grasso e carbone
Filtri:	Filtri grasso lavabili Filtri carbone per versione filtrante (optional)

HOOD



Max air flow:	776 m ³ /h ebmpapst
IEC air flow:	734 m ³ /h
Noise level:	45/65 dB(A)
Control:	Touch control 6 speeds (5+1 intensive) Timer Grease and charcoal filter control
Filters:	Washable grease filters Charcoal filters for recirculation mode (optional)

ACCESSORI / ACCESSORIES

Kit filtri carbone attivi / Charcoal filters kit AFCFCAASPI: € 66,60
 Kit griglia zoccolo cucina (versione filtrante) / Kitchen-plinth Grid kit KRASP003: € 36,00
 Kit raccordo aspira uscita a destra / Right hand air outlet fitting kit KRASP001: € 29,55
 Kit filtro plus / Plus filter kit AFCONFRACFP: € 299,00
 Ricarica Filtro Plus / Plus filter recharge kit AFCFCARFP: € 179,00

PREZZO / PRICE
 Motion: € 2300,00 + iva

CENTRALE **B2** OCTA



ZERO MOISTURE SYSTEM

Quando il prodotto è impostato in modalità filtrante, al suo spegnimento, la cappa continuerà a funzionare per 20 minuti alla velocità più bassa, per garantire la completa evacuazione ed evaporazione di ogni possibile residuo di umidità all'interno delle tubazioni.

ZERO MOISTURE SYSTEM

When the appliance is set in the recycling mode, after having turned it off, the hood will keep working for 20 min at the first speed, in order to ensure the evaporation of any humidity left after cooking

CARATTERISTICHE

- 2 Funzioni ponte 3,7 kW
- 9 livelli di potenza
- Rilevatore pentola
- Protezione bambini
- Timer e Countdown
- Display calore residuo
- Spegnimento automatico
- Zero-Moisture System

FEATURES

- 2 Bridge function 3,7 kW
- 9 power levels
- Pot Detection
- Child Lock
- Timer and Countdown
- Residual Heat Display
- Automatic shut down
- Zero-Moisture System

Limitatore di potenza: 3-4-7,4 kW
Power limiter: 3-4-7,4 kW



PIANO INDUZIONE

Induttori:	4 180x220 mm
Comando:	Comando touch a 4 zone 9 livelli di potenza 4 booster 2 bridge Rilevatore pentola Protezione bambini Timer Countdown Display calore residuo
Potenza:	2x2,1kW (booster 3kW) 2x1,6kW (booster 1,85kW) Max: 7,4kW
Illuminazione:	-
Dimensione:	86x53 cm
Finitura:	Vetroceramica nera

INDUCTION HOB

Hobs:	4 180x220 mm
Control:	4 zones Touch control 9 heating levels 4 boosters 2 bridges Pot detection Child lock Timer Countdown Residual heat display
Power:	2x2,1kW (booster 3kW) 2x1,6kW (booster 1,85kW) Max: 7,4kW
Lamps:	-
Size:	86x53 cm
Finish:	Glass-ceramic black

CAPPA



Portata massima:	763 m³/h ebmpapst
Portata massima IEC:	721 m³/h
Livello sonoro:	48/66 dB(A)
Comando:	Comando touch a 6 velocità (4+2 intensive) Timer Avviso di saturazione filtri grasso e carbone
Filtri:	Filtri grasso lavabili Filtri carbone per versione filtrante (optional)

HOOD



Max air flow:	763 m³/h ebmpapst
IEC air flow:	721 m³/h
Noise level:	48/66 dB(A)
Control:	Touch control 6 speeds (4+2 intensive) timer grease and charcoal filter control
Filters:	Washable grease filters Charcoal filters for recirculation mode (optional)

ACCESSORI / ACCESSORIES

- Kit filtri carbone attivi / Charcoal filters kit AFCFCAASPC: € 48,00
- Kit griglia zoccolo cucina (versione filtrante) / Kitchen-plinth Grid kit KRASP003: € 36,00
- Kit raccordo aspira uscita a destra / Right hand air outlet fitting kit KRASP001: € 29,55
- Kit filtro plus / Plus filter kit AFCONFRACFP: € 299,00
- Ricarica Filtro Plus / Plus filter recharge kit AFCFCARFP: € 179,00

PREZZO / PRICE
€ 2000,00 + iva

SLIM **B2** ECO



ZERO MOISTURE SYSTEM

Quando il prodotto è impostato in modalità filtrante, al suo spegnimento, la cappa continuerà a funzionare per 20 minuti alla velocità più bassa, per garantire la completa evacuazione ed evaporazione di ogni possibile residuo di umidità all'interno delle tubazioni.

ZERO MOISTURE SYSTEM

When the appliance is set in the recycling mode, after having turned it off, the hood will keep working for 20 min at the first speed, in order to ensure the evaporation of any humidity left after cooking

CARATTERISTICHE

- 9 livelli di potenza
- Rilevatore pentola
- Protezione bambini
- Timer e Countdown
- Display calore residuo
- Spegnimento automatico
- Zero-Moisture System

FEATURES

- 9 power levels
- Pot Detection
- Child Lock
- Timer and Countdown
- Residual Heat Display
- Automatic shut down
- Zero-Moisture System

Limitatore di potenza: 3-4-7,4 kW
Power limiter: 3-4-7,4 kW



PIANO INDUZIONE

Induttori:	2xØ 160 mm 2xØ 200 mm
Comando:	Comando touch a 4 zone 9 livelli di potenza 4 booster Rilevatore pentola Protezione bambini Timer Countdown Display calore residuo
Potenza:	2x2,3kW (booster 3kW) 2x1,2kW (booster 1,4kW) Max: 7,4kW
Illuminazione:	-
Dimensione:	90x53 cm
Finitura:	Vetroceramica nera

INDUCTION HOB

Hobs:	2xØ 160 mm 2xØ 200 mm
Control:	4 zones Touch control 9 heating levels 4 boosters Pot detection Child lock Timer Countdown Residual heat display
Power:	2x2,3kW (booster 3kW) 2x1,2kW (booster 1,4kW) Max: 7,4kW
Lamps:	-
Size:	90x53 cm
Finish:	Glass-ceramic black

CAPPA



Portata massima:	860 m ³ /h ebmpapst
Portata massima IEC:	804m ³ /h
Livello sonoro:	48/66 dB(A)
Comando:	Comando touch a 6 velocità (4+2 intensive) Timer Avviso di saturazione filtri grasso e carbone
Filtri:	Filtri grasso lavabili Filtri carbone per versione filtrante (optional)

HOOD



Max air flow:	860 m ³ /h ebmpapst
IEC air flow:	804m ³ /h
Noise level:	48/66 dB(A)
Control:	Touch control 6 speeds (4+2 intensive) Timer Grease and charcoal filter control
Filters:	Washable grease filters Charcoal filters for recirculation mode (optional)

ACCESSORIES / ACCESSORIES

Kit filtri carbone attivi / Charcoal filters kit AFCFCAASPI: € 66,60
 Kit griglia zoccolo cucina (versione filtrante) / Kitchen-plinth Grid kit KRASP003: € 36,00
 Kit raccordo aspira uscita a destra / Right hand air outlet fitting kit KRASP001: € 29,55
 Kit filtro plus / Plus filter kit AFCONFRACFP: € 299,00
 Ricarica Filtro Plus / Plus filter recharge kit AFCFCARFP: € 179,00

PREZZO / PRICE
 € 1950,00 + iva

CENTRALE **B2** ECO



ZERO MOISTURE SYSTEM

Quando il prodotto è impostato in modalità filtrante, al suo spegnimento, la cappa continuerà a funzionare per 20 minuti alla velocità più bassa, per garantire la completa evacuazione ed evaporazione di ogni possibile residuo di umidità all'interno delle tubazioni.

ZERO MOISTURE SYSTEM

When the appliance is set in the recycling mode, after having turned it off, the hood will keep working for 20 min at the first speed, in order to ensure the evaporation of any humidity left after cooking

CARATTERISTICHE

- 9 livelli di potenza
- Rilevatore pentola
- Protezione bambini
- Timer e Countdown
- Display calore residuo
- Spegnimento automatico
- Zero-Moisture System

FEATURES

- 9 power levels
- Pot Detection
- Child Lock
- Timer e Countdown
- Residual Heat Display
- Automatic shut down
- Zero-Moisture System

Limitatore di potenza: 3-4-7,4 kW
Power limiter: 3-4-7,4 kW



PIANO INDUZIONE

Induttori:	2xØ 160 mm 2xØ 200 mm
Comando:	Comando touch a 4 zone 9 livelli di potenza 4 booster Rilevatore pentola Protezione bambini Timer Countdown Display calore residuo
Potenza:	2x2,3kW (booster 3kW) 2x1,2kW (booster 1,4kW) Max: 7,4kW
Illuminazione:	-
Dimensione:	86x53 cm
Finitura:	Vetroceramica nera

INDUCTION HOB

Hobs:	4 180x220 mm
Control:	4 zones Touch control 9 heating levels 4 boosters Pot detection Child lock Timer Countdown Residual heat display
Power:	2x2,3kW (booster 3kW) 2x1,2kW (booster 1,4kW) Max: 7,4kW
Lamps:	-
Size:	86x53 cm
Finish:	Glass-ceramic black

CAPPA



Portata massima:	763 m³/h ebmpapst
Portata massima IEC:	721 m³/h
Livello sonoro:	48/66 dB(A)
Comando:	Comando touch a 6 velocità (4+2 intensive) Timer Avviso di saturazione filtri grasso e carbone
Filtri:	Filtri grasso lavabili Filtri carbone per versione filtrante (optional)

HOOD



Max air flow:	763 m³/h ebmpapst
IEC air flow:	721 m³/h
Noise level:	48/66 dB(A)
Control:	Touch control 6 speeds (4+2 intensive) Timer Grease and charcoal filter control
Filters:	Washable grease filters Charcoal filters for recirculation mode (optional)

ACCESSORI / ACCESSORIES

- Kit filtri carbone attivi / Charcoal filters kit AFCFCAASPC: € 48,00
- Kit griglia zoccolo cucina (versione filtrante) / Kitchen-plinth Grid kit KRASP003: € 36,00
- Kit raccordo aspira uscita a destra / Right hand air outlet fitting kit KRASP001: € 29,55
- Kit filtro plus / Plus filter kit AFCONFRACFP: € 299,00
- Ricarica Filtro Plus / Plus filter recharge kit AFCFCARFP: € 179,00

PREZZO / PRICE
€ 1740,00 + iva

CENTRALE 78 B2 OCTA



ZERO MOISTURE SYSTEM

Quando il prodotto è impostato in modalità filtrante, al suo spegnimento, la cappa continuerà a funzionare per 20 minuti alla velocità più bassa, per garantire la completa evacuazione ed evaporazione di ogni possibile residuo di umidità all'interno delle tubazioni.

ZERO MOISTURE SYSTEM

When the appliance is set in the recycling mode, after having turned it off, the hood will keep working for 20 min at the first speed, in order to ensure the evaporation of any humidity left after cooking

CARATTERISTICHE

- 2 Funzioni ponte 3,7 kW
- 9 livelli di potenza
- Rilevatore pentola
- Protezione bambini
- Timer e Countdown
- Display calore residuo
- Spegnimento automatico
- Zero-Moisture System

FEATURES

- 2 Bridge function 3,7 kW
- 9 power levels
- Pot Detection
- Child Lock
- Timer and Countdown
- Residual Heat Display
- Automatic shut down
- Zero-Moisture System

Limitatore di potenza: 2,8-3,5-7,4 kW
Power limiter: 2,8-3,5-7,4 kW



PIANO INDUZIONE

Induttori:	4 180x220 mm
Comando:	Comando touch a 4 zone 9 livelli di potenza 4 booster 2 bridge Rilevatore pentola Protezione bambini Timer Countdown Display calore residuo
Potenza:	2x2,1kW (booster 3kW) 2x1,6kW (booster 1,85kW) Max: 7,4kW
Illuminazione:	-
Dimensione:	78x52 cm
Finitura:	Vetroceramica nera

INDUCTION HOB

Hobs:	4 180x220 mm
Control:	4 zones Touch control 9 heating levels 4 boosters 2 bridges Pot detection Child lock Timer Countdown Residual heat display
Power:	2x2,1kW (booster 3kW) 2x1,6kW (booster 1,85kW) Max: 7,4kW
Lamps:	-
Size:	78x52 cm
Finish:	Glass-ceramic black

CAPPA



Portata massima:	727 m³/h ebmpapst
Portata massima IEC:	692 m³/h
Livello sonoro:	48/66 dB(A)
Comando:	Comando touch a 6 velocità (4+2 intensive) Timer Avviso di saturazione filtri grasso e carbone
Filtri:	Filtri grasso lavabili Filtri carbone per versione filtrante (optional)

HOOD



Max air flow:	727 m³/h ebmpapst
IEC air flow:	692 m³/h
Noise level:	48/66 dB(A)
Control:	Touch control 6 speeds (4+2 intensive) Timer Grease and charcoal filter control
Filters:	Washable grease filters Charcoal filters for recirculation mode (optional)

ACCESSORI / ACCESSORIES

- Kit filtri carbone attivi / Charcoal filters kit AFCFCAASPC78: € 46,50
- Kit griglia zoccolo cucina (versione filtrante) / Kitchen-plinth Grid kit KRASP003: € 36,00
- Kit raccordo aspira uscita a destra / Right hand air outlet fitting kit KRASP001: € 29,55
- Kit filtro plus / Plus filter kit AFCONFRACFP: € 299,00
- Ricarica Filtro Plus / Plus filter recharge kit AFCFCARFP: € 179,00

PREZZO / PRICE
€ 1845,00 + iva

ARIA E LUCE



ZERO MOISTURE SYSTEM

Quando il prodotto è impostato in modalità filtrante, al suo spegnimento, la cappa continuerà a funzionare per 20 minuti alla velocità più bassa, per garantire la completa evacuazione ed evaporazione di ogni possibile residuo di umidità all'interno delle tubazioni.

ZERO MOISTURE SYSTEM

When the appliance is set in the recycling mode, after having turned it off, the hood will keep working for 20 min at the first speed, in order to ensure the evaporation of any humidity left after cooking

CARATTERISTICHE

- 2 Funzioni ponte 3,7 kW
- 9 livelli di potenza
- Rilevatore pentola
- Protezione bambini
- Timer e Countdown
- Display calore residuo
- Spegnimento automatico
- Luce plug & play
- Zero-Moisture System

FEATURES

- 2 Bridge function 3,7 kW
- 9 power levels
- Pot Detection
- Child Lock
- Timer and Countdown
- Residual Heat Display
- Automatic shut down
- Plug & play light
- Zero-Moisture System

Limitatore di potenza: 3-4-7,4 kW

Power limiter: 3-4-7,4 kW



PIANO INDUZIONE

Induttori:	4 180x220 mm
Comando:	Comando touch a 4 zone 9 livelli di potenza 4 booster 2 bridge Rilevatore pentola Protezione bambini Timer, Countdown Display calore residuo
Potenza:	2x2,1kW (booster 3kW) 2x1,6kW (booster 1,85kW) Max: 7,4kW
Illuminazione:	1x4W Led Plug&Play
Dimensione:	86x53 cm
Finitura:	Vetroceramica nera

INDUCTION HOB

Hobs:	4 180x220 mm
Control:	4 zones Touch control 9 heating levels 4 boosters 2 bridges Pot detection Child lock Timer, Countdown Residual heat display
Power:	2x2,1kW (booster 3kW) 2x1,6kW (booster 1,85kW) Max: 7,4kW
Lamps:	1x4W Led Plug&Play
Size:	86x53 cm
Finish:	Glass-ceramic black

CAPPA

Portata massima:	763 m ³ /h ebmpapst
Portata massima IEC:	721 m ³ /h
Livello sonoro:	48/66 dB(A)
Comando:	Comando touch a 6 velocità (4+2 intensive) Timer Avviso di saturazione filtri grasso e carbone
Filtri:	Filtri grasso lavabili Filtri carbone per versione filtrante (optional)
Illuminazione:	1x4W Led Plug&Play
Dimensione:	86x53 cm
Finitura:	Vetroceramica nera

HOOD

Max air flow:	763 m ³ /h ebmpapst
IEC air flow:	721 m ³ /h
Noise level:	48/66 dB(A)
Control:	Touch control 6 speeds (4+2 intensive) Timer Grease and charcoal filter control
Filters:	Washable grease filters Charcoal filters for recirculation mode (optional)
Illuminazione:	1x4W Led Plug&Play
Size:	86x53 cm
Finish:	Glass-ceramic black

ACCESSORI / ACCESSORIES

Kit filtri carbone attivi / Charcoal filters kit AFCFCAASPC: € 48,00
 Kit griglia zoccolo cucina (versione filtrante) / Kitchen-plinth Grid kit KRASP003: € 36,00
 Kit raccordo aspira uscita a destra / Right hand air outlet fitting kit KRASP001: € 29,55
 Kit filtro plus / Plus filter kit AFCONFRACFP: € 299,00
 Ricarica Filtro Plus / Plus filter recharge kit AFCFCARFP: € 179,00

PREZZO / PRICE
 € 2130,00 + iva

SAIL



ZERO MOISTURE SYSTEM

Quando il prodotto è impostato in modalità filtrante, al suo spegnimento, la cappa continuerà a funzionare per 20 minuti alla velocità più bassa, per garantire la completa evacuazione ed evaporazione di ogni possibile residuo di umidità all'interno delle tubazioni.

ZERO MOISTURE SYSTEM

When the appliance is set in the recycling mode, after having turned it off, the hood will keep working for 20 min at the first speed, in order to ensure the evaporation of any humidity left after cooking

CARATTERISTICHE


- 2 Funzioni ponte 3,7 kW
- 9 livelli di potenza
- Rilevatore pentola
- Protezione bambini
- Timer e Countdown
- Display calore residuo
- Spegnimento automatico
- Zero-Moisture System

FEATURES

- 2 Bridge function 3,7 kW
- 9 power levels
- Pot Detection
- Child Lock
- Timer and Countdown
- Residual Heat Display
- Automatic shut down
- Zero-Moisture System

Limitatore di potenza: 3-4-7,4 kW

Power limiter: 3-4-7,4 kW



PIANO INDUZIONE

Induttori:	4 180x220 mm
Comando:	Comando touch a 4 zone 9 livelli di potenza 4 booster 2 bridge Rilevatore pentola Protezione bambini Timer Countdown Display calore residuo
Potenza:	2x2,1kW (booster 3kW) 2x1,6kW (booster 1,85kW) Max: 7,4kW
Illuminazione:	-
Dimensione:	87x51 cm

Finitura: Vetroceramica nera

INDUCTION HOB

Hobs:	4 180x220 mm
Control:	4 zones Touch control 9 heating levels 4 boosters 2 bridges Pot detection Child lock Timer Countdown Residual heat display
Power:	2x2,1kW (booster 3kW) 2x1,6kW (booster 1,85kW) Max: 7,4kW
Lamps:	-
Size:	87x51 cm

Finish: Glass-ceramic black

CAPPA



Portata massima:	790 m ³ /h ebmpapst
Portata massima IEC:	745 m ³ /h
Livello sonoro:	48/66 dB(A)
Comando:	Comando touch a 6 velocità (4+2 intensive) Timer Avviso di saturazione filtri grasso e carbone
Filtri:	Filtri grasso lavabili Filtri carbone per versione filtrante (optional)

Acciaio inox con vetro



HOOD



Max air flow:	790 m ³ /h ebmpapst
IEC air flow:	745 m ³ /h
Noise level:	48/66 dB(A)
Control:	Touch control 6 speeds (4+2 intensive) Timer Grease and charcoal filter control
Filters:	Washable grease filters Charcoal filters for recirculation mode (optional)

Stainless steel with glass



ACCESSORI / ACCESSORIES

Kit filtri carbone attivi / Charcoal filters kit AFCFCAASPI: € 66,60
 Kit griglia zoccolo cucina (versione filtrante) / Kitchen-plinth Grid kit KRASP003: € 36,00
 Kit raccordo aspira uscita a destra / Right hand air outlet fitting kit KRASP001: € 29,55
 Kit filtro plus / Plus filter kit AFCONFRACFP: € 299,00
 Ricarica Filtro Plus / Plus filter recharge kit AFCFCARFP: € 179,00

PREZZO / PRICE
 € 2400,00 + iva

SPLASHBACK



ZERO MOISTURE SYSTEM

Quando il prodotto è impostato in modalità filtrante, al suo spegnimento, la cappa continuerà a funzionare per 20 minuti alla velocità più bassa, per garantire la completa evacuazione ed evaporazione di ogni possibile residuo di umidità all'interno delle tubazioni.

ZERO MOISTURE SYSTEM

When the appliance is set in the recycling mode, after having turned it off, the hood will keep working for 20 min at the first speed, in order to ensure the evaporation of any humidity left after cooking

CARATTERISTICHE

- 2 Funzioni ponte 3,7 kW
- 9 livelli di potenza
- Rilevatore pentola
- Protezione bambini
- Timer e Countdown
- Display calore residuo
- Spegnimento automatico
- Zero-Moisture System

FEATURES

- 2 Bridge function 3,7 kW
- 9 power levels
- Pot Detection
- Child Lock
- Timer and Countdown
- Residual Heat Display
- Automatic shut down
- Zero-Moisture System

Limitatore di potenza: 3-4-7,4 kW
Power limiter: 3-4-7,4 kW



PIANO INDUZIONE

Induttori:	4 180x220 mm
Comando:	Comando touch a 4 zone 9 livelli di potenza 4 booster 2 bridge Rilevatore pentola Protezione bambini Timer Countdown Display calore residuo
Potenza:	2x2,1kW (booster 3kW) 2x1,6kW (booster 1,85kW) Max: 7,4kW
Illuminazione:	5W Led bar
Dimensione:	87x38 cm
Finitura:	Vetroceramica nera

INDUCTION HOB

Hobs:	4 180x220 mm
Control:	4 zones Touch control 9 heating levels 4 boosters 2 bridges Pot detection Child lock Timer Countdown Residual heat display
Power:	2x2,1kW (booster 3kW) 2x1,6kW (booster 1,85kW) Max: 7,4kW
Lamps:	5W Led bar
Size:	87x38 cm
Finish:	Glass-ceramic black

CAPPA



Portata massima:	850 m³/h ebmpapst
Portata massima IEC:	785 m³/h
Livello sonoro:	48/66 dB(A)
Comando:	Comando touch a 6 velocità (4+2 intensive) Timer Avviso di saturazione filtri grasso e carbone
Filtri:	Filtri grasso lavabili Filtri carbone per versione filtrante (optional)
Dimensione:	87x5 cm
Finitura:	Acciaio inox con vetro nero

HOOD



Max air flow:	850 m³/h ebmpapst
IEC air flow:	785 m³/h
Noise level:	48/66 dB(A)
Control:	Touch control 6 speeds (4+2 intensive) Timer Grease and charcoal filter control
Filters:	Washable grease filters Charcoal filters for recirculation mode (optional)
Size:	87x5 cm
Finish:	Stainless steel with black glass

ACCESSORI / ACCESSORIES

Kit filtri carbone attivi / Charcoal filters kit AFCONFFCASB: € 45,00
 Kit griglia zoccolo cucina (versione filtrante) / Kitchen-plinth Grid kit KRASP003: € 36,00
 Kit raccordo aspira uscita a destra / Right hand air outlet fitting kit KRASP001: € 29,55
 Kit filtro plus / Plus filter kit AFCONFRACFP: € 299,00
 Ricarica Filtro Plus / Plus filter recharge kit AFCFCARFP: € 179,00

PREZZO / PRICE
€ 2850,00 + iva

SPLASHBACK URBANI



ZERO MOISTURE SYSTEM

Quando il prodotto è impostato in modalità filtrante, al suo spegnimento, la cappa continuerà a funzionare per 20 minuti alla velocità più bassa, per garantire la completa evacuazione ed evaporazione di ogni possibile residuo di umidità all'interno delle tubazioni.

ZERO MOISTURE SYSTEM

When the appliance is set in the recycling mode, after having turned it off, the hood will keep working for 20 min at the first speed, in order to ensure the evaporation of any humidity left after cooking

CARATTERISTICHE


- 2 Funzioni ponte 3,7 kW
- 9 livelli di potenza
- Rilevatore pentola
- Protezione bambini
- Timer e Countdown
- Display calore residuo
- Spegnimento automatico
- Zero-Moisture System

FEATURES

- 2 Bridge function 3,7 kW
- 9 power levels
- Pot Detection
- Child Lock
- Timer and Countdown
- Residual Heat Display
- Automatic shut down
- Zero-Moisture System

Limitatore di potenza: 3-4-7,4 kW

Power limiter: 3-4-7,4 kW



PIANO INDUZIONE

Induttori:	4 180x220 mm
Comando:	Comando touch a 4 zone 9 livelli di potenza 4 booster 2 bridge Rilevatore pentola Protezione bambini Timer Countdown Display calore residuo
Potenza:	2x2,1kW (booster 3kW) 2x1,6kW (booster 1,85kW) Max: 7,4kW
Illuminazione:	5W Led bar
Dimensione:	87x38 cm
Finitura:	Vetroceramica nera

INDUCTION HOB

Hobs:	4 180x220 mm
Control:	4 zones Touch control 9 heating levels 4 boosters 2 bridges Pot detection Child lock Timer Countdown Residual heat display
Power:	2x2,1kW (booster 3kW) 2x1,6kW (booster 1,85kW) Max: 7,4kW
Lamps:	5W Led bar
Size:	87x38 cm
Finish:	Glass-ceramic black

CAPPA



Portata massima:	820 m ³ /h ebmpapst
Portata massima IEC:	778 m ³ /h
Livello sonoro:	48/66 dB(A)
Comando:	Comando touch a 6 velocità (4+2 intensive) Timer Avviso di saturazione filtri grasso e carbone
Filtri:	Filtri grasso lavabili Filtri carbone per versione filtrante (optional)
Dimensione:	84x5 cm
Finitura:	Vetro nero

HOOD



Max air flow:	820 m ³ /h ebmpapst
IEC air flow:	778 m ³ /h
Noise level:	48/66 dB(A)
Control:	Touch control 6 speeds (4+2 intensive) Timer Grease and charcoal filter control
Filters:	Washable grease filters Charcoal filters for recirculation mode (optional)
Size:	84x5 cm
Finish:	Black glass

ACCESSORI / ACCESSORIES

Kit filtri carbone attivi / Charcoal filters kit AFFCADD: € 41,00
 Kit griglia zoccolo cucina (versione filtrante) / Kitchen-plinth Grid kit KRASP003: € 36,00
 Kit raccordo aspira uscita a destra / Right hand air outlet fitting kit KRASP001: € 29,55
 Kit filtro plus / Plus filter kit AFCONFRACFP: € 299,00
 Ricarica Filtro Plus / Plus filter recharge kit AFCFCARFP: € 179,00

PREZZO / PRICE
 € 2850,00 + iva

ACCESSORI OPZIONALI

OPTIONAL ACCESSORIES

GRIGLIA DI EVACUAZIONE

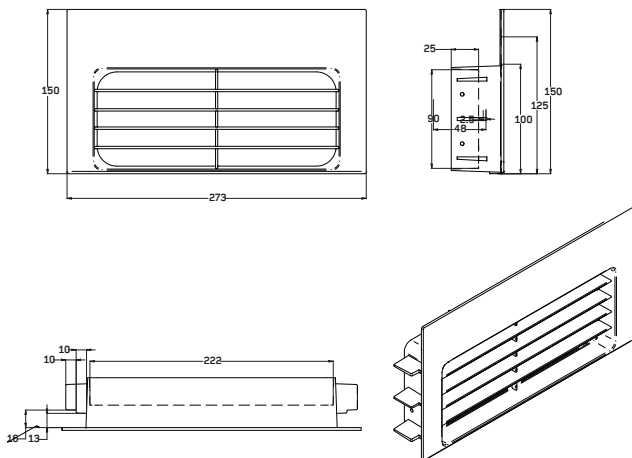
Per garantire le migliori prestazioni dei prodotti della gamma Airforce Aspira Induction, Airforce ha realizzato un'apposita griglia di evacuazione dell'aria, da utilizzare in caso di installazione in versione filtrante.

La griglia, opzionale, è studiata per essere perfettamente adattabile a cucine con zoccolo alto 10, 12,5 o 15 cm; esiste poi una versione per zoccoli cucina alti 6 cm.

AIR EVACUATION GRID

To guarantee the best performance of the Airforce Aspira Induction product range, Airforce has created a special air evacuation grid, to be used in case of installation in filtering version. This optional grid is designed to be perfectly adaptable to kitchens with plinth height of 10, 12.5 or 15 cm. There is also a specific version for plinths with a height of 6 cm.

GRIGLIA DI EVACUAZIONE ARIA: KRASP003
AIR EVACUATION GRID: KRASP003



FILTRO PLUS

Il filtro Plus è uno speciale kit di filtri carbone che può essere installato come optional su tutti i prodotti della gamma Aspira in caso di installazione in modalità filtrante.

Il sistema filtrante al suo interno è composto da ben 12 (o 8) filtri carbone in materiale ceramico caratterizzati da un particolare reticolato che permette altissime performance di aspirazione. Il filtro viene installato alla base del mobile e raccordato al gruppo aspirante grazie a specifiche tubazioni; Airforce dispone di una selezione di tubi in plastica perfettamente compatibili con il sistema.

Il sistema, inoltre, è studiato per adattarsi a zoccoli di altezza 10, 12,5 o 15 cm, ed è caratterizzato da una mascherina frontale estetica come unico elemento a vista; esiste poi una versione per zoccoli cucina alti 6 cm.

PLUS FILTER

The Plus filter is a special charcoal filter kit that can be installed as an option on all Aspira products, in case of installation in filtering mode.

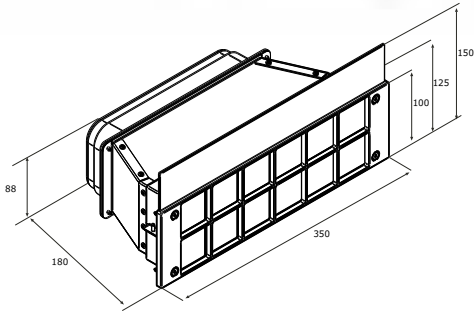
The filtering system inside it is made up of 12 (or 8) carbon filters in ceramic material, characterized by a particular reticulate that allows very high suction performance. The filter is installed at the base of the cabinet and connected to the suction unit thanks to specific pipes; Airforce has a selection of plastic tubes that are perfectly compatible with the system.

The system, moreover, is designed to adapt to 10, 12.5 or 15 cm height sockets, and is characterized by an aesthetic frontal mask as the only visible element. There is also a specific version for plinths with a height of 6 cm.

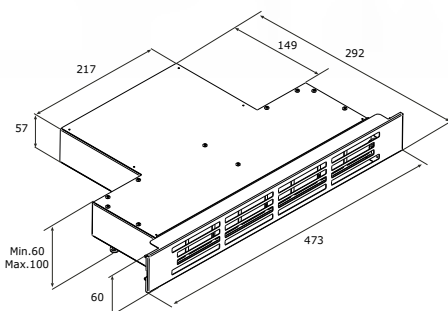
DISEGNI TECNICI

TECHNICAL DATA

FILTRO PLUS/PLUS FILTER: AFCONFRACFP



FILTRO PLUS H6: AFFCARFPH6
 H6 PLUS FILTER: AFFCARFPH6
 GRIGLIA DI EVACUAZIONE ARIA H6: KRFH6
 AIR EVACUATION GRID H6: KRFH6



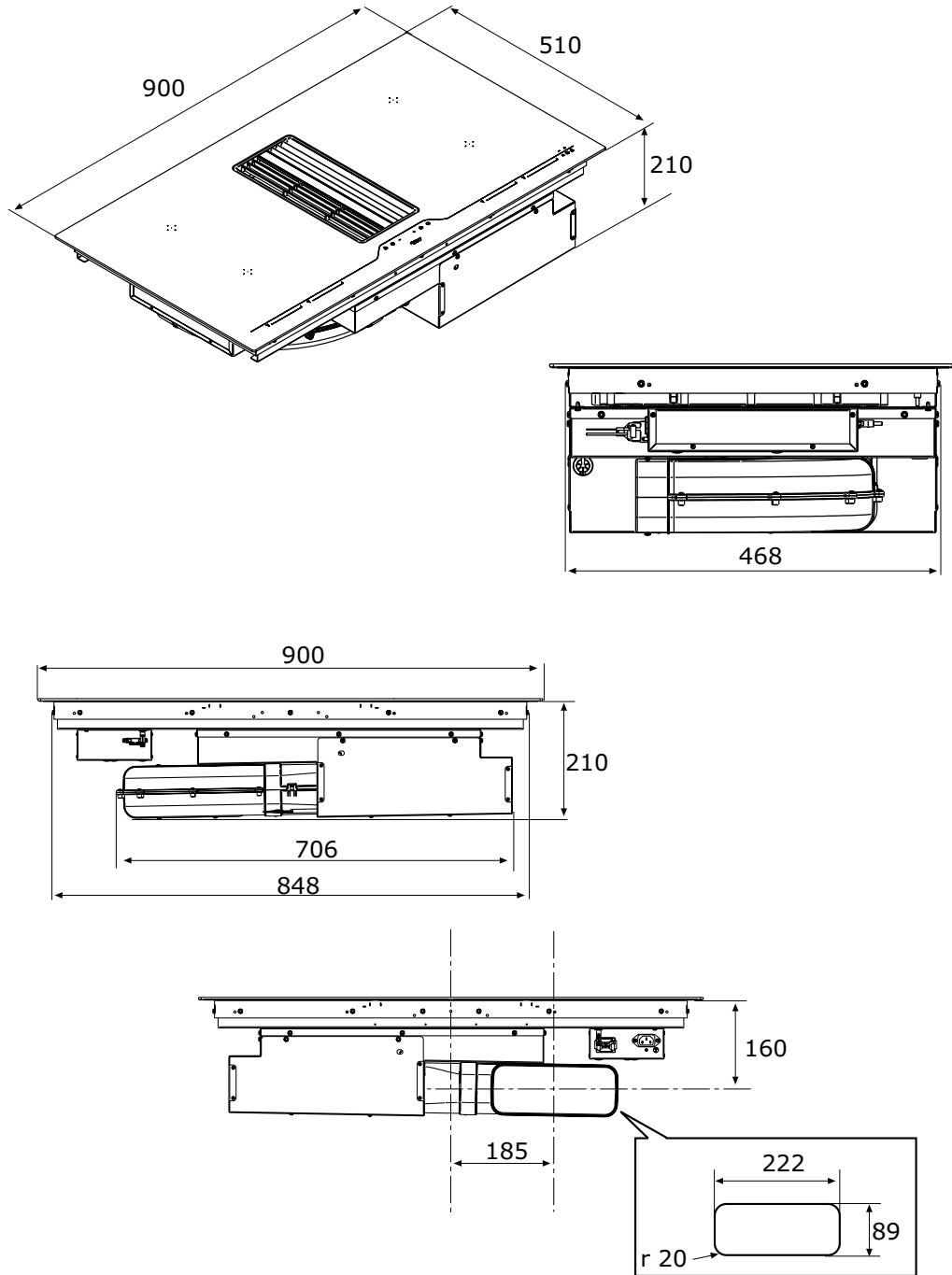
I prodotti AIRFORCE ASPIRA INDUCTION hanno 4 diverse tipologie di installazione, per meglio adattarsi alla conformazione di ogni cucina; richiedere informazioni per il tipo di montaggio più congeniale al vostro mobile.

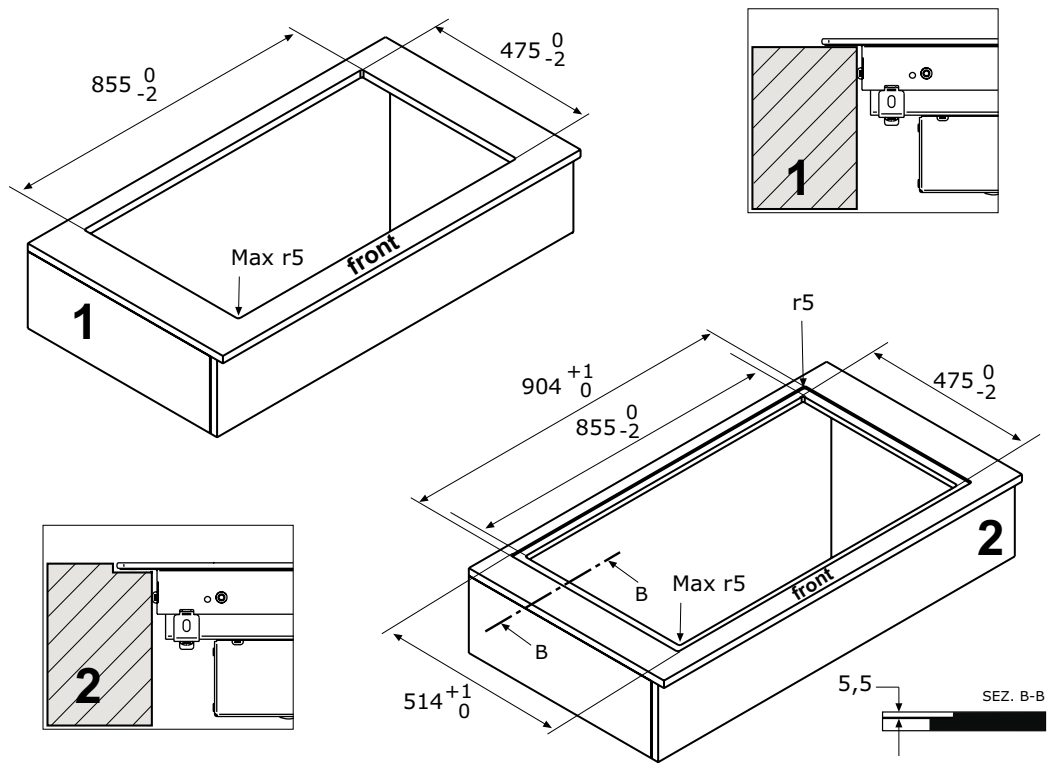
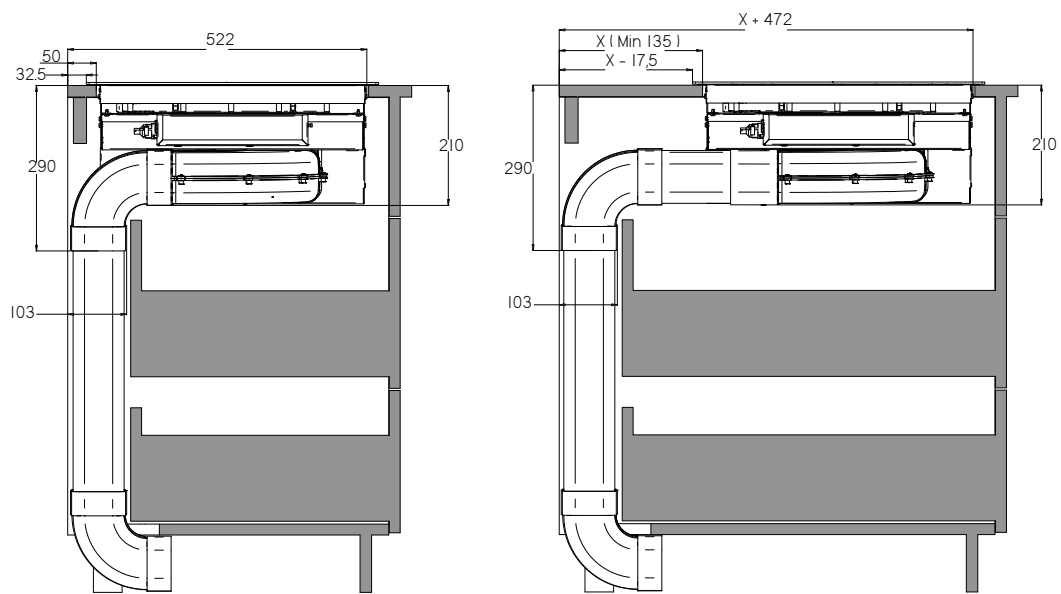
I prodotti della gamma OnBoard necessitano di specifici kit di canalizzazione dell'aria, venduti separatamente, differenti a seconda del tipo di installazione richiesta. Per maggiori informazioni fare riferimento alla documentazione fornita o disponibile sul sito web www.airforcespa.com

AIRFORCE ASPIRA INDUCTION products have 4 different types of installation, to better adapt to the conformation of each kitchen; request information for the type of installation that best suits your cabinet.

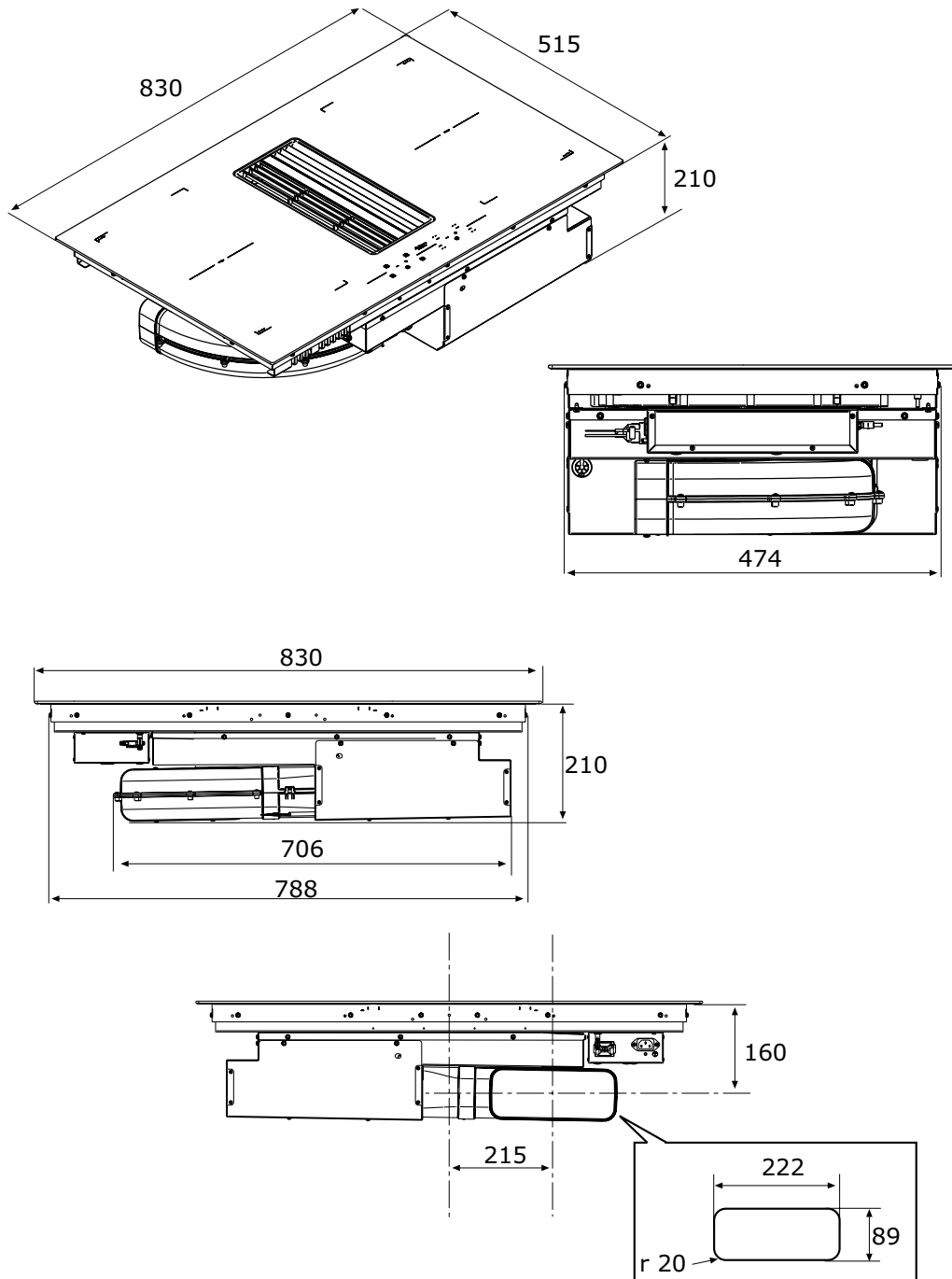
The OnBoard products requires specific air ducting kits sold separately, different depending on the type of installation required. Refer to the documentation supplied or available on the website www.airforcespa.com for further informations.

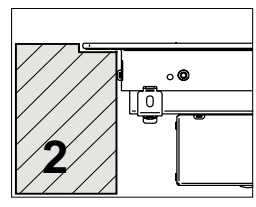
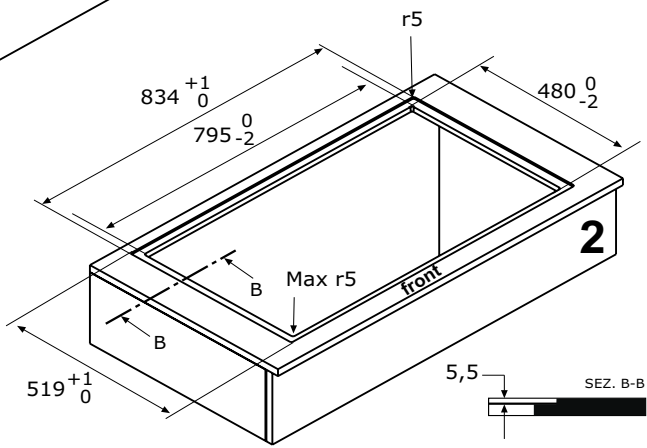
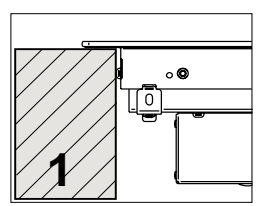
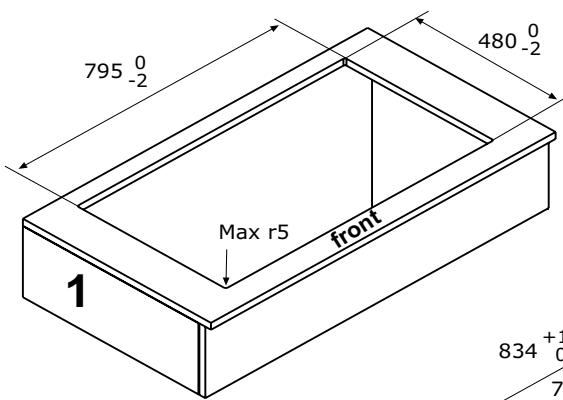
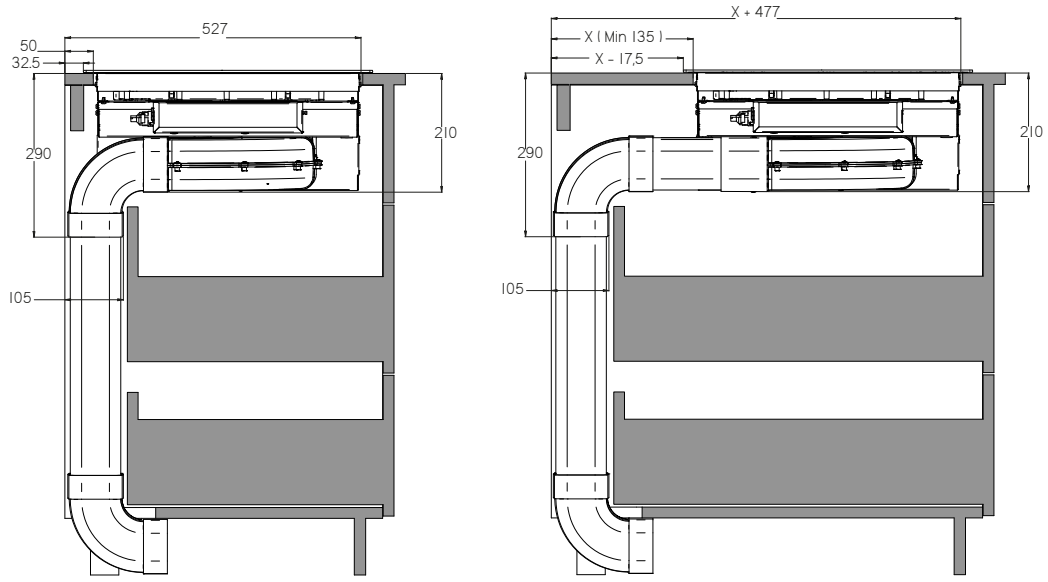
ON BOARD G5



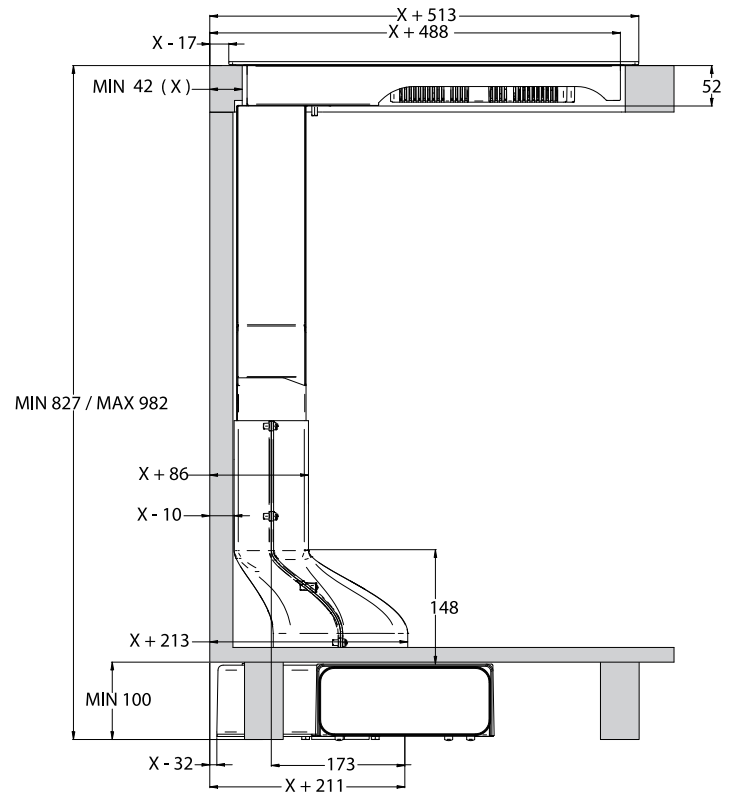
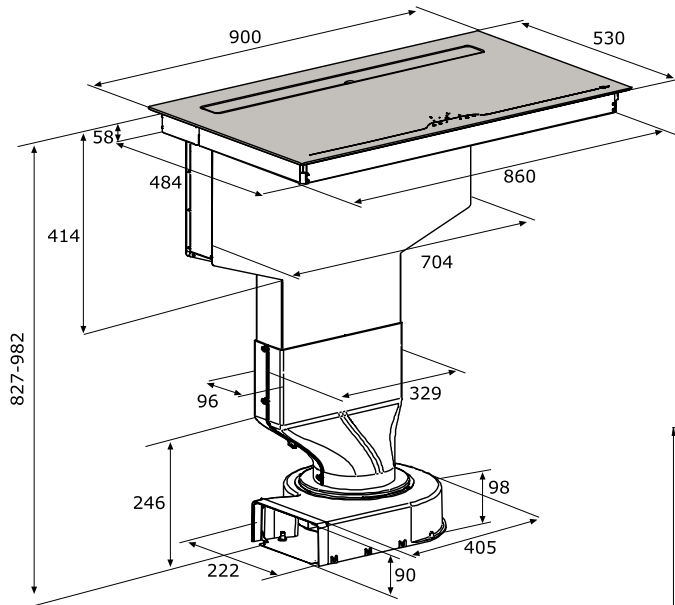


ON BOARD B4

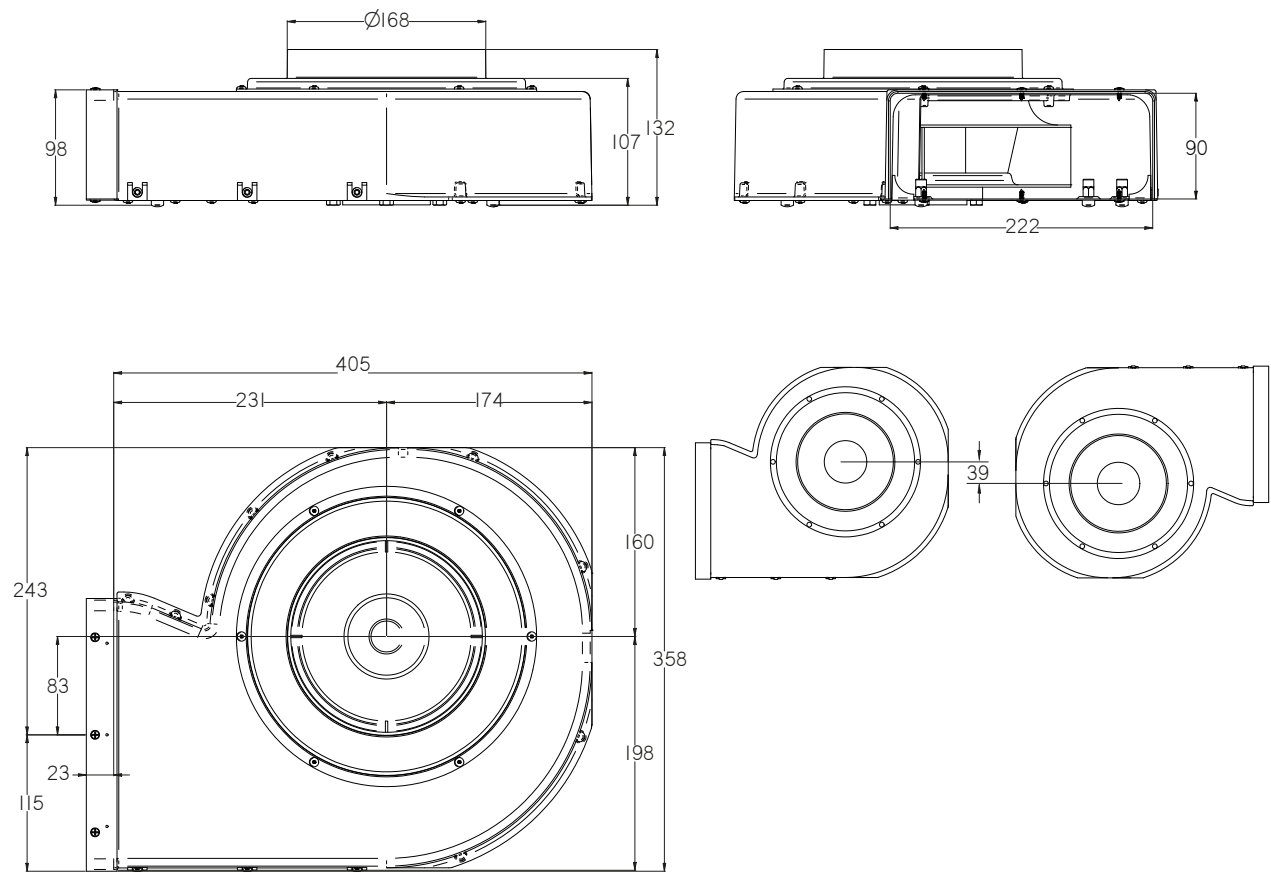




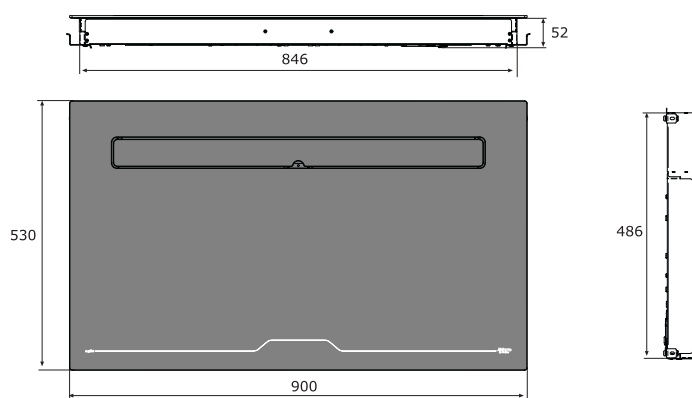
SLIM G5 FLEX INDUCTION




Motore Motor



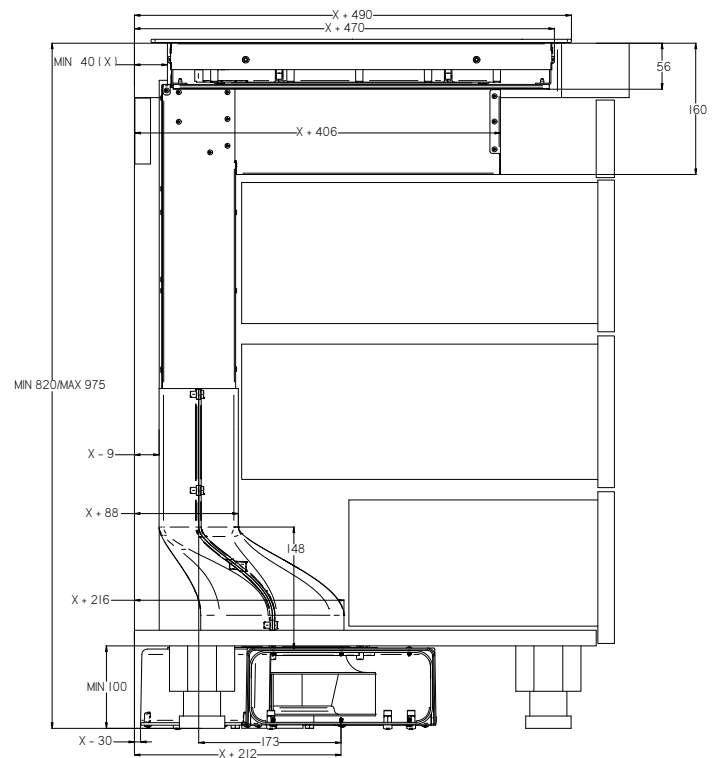
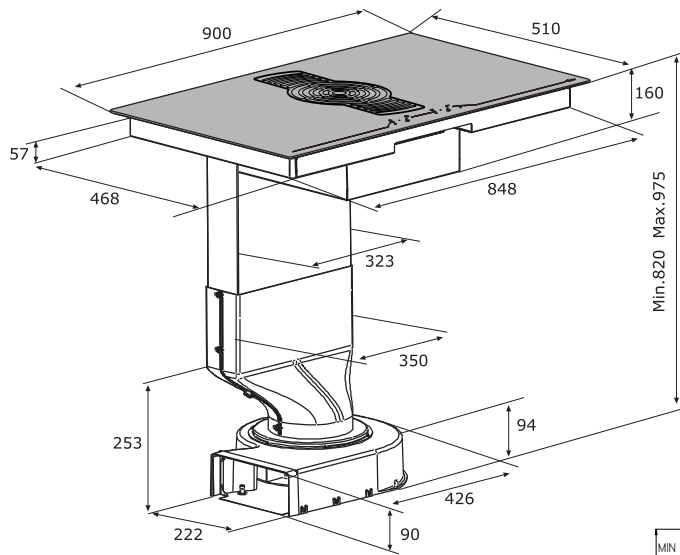
Piano induzione Induction hob



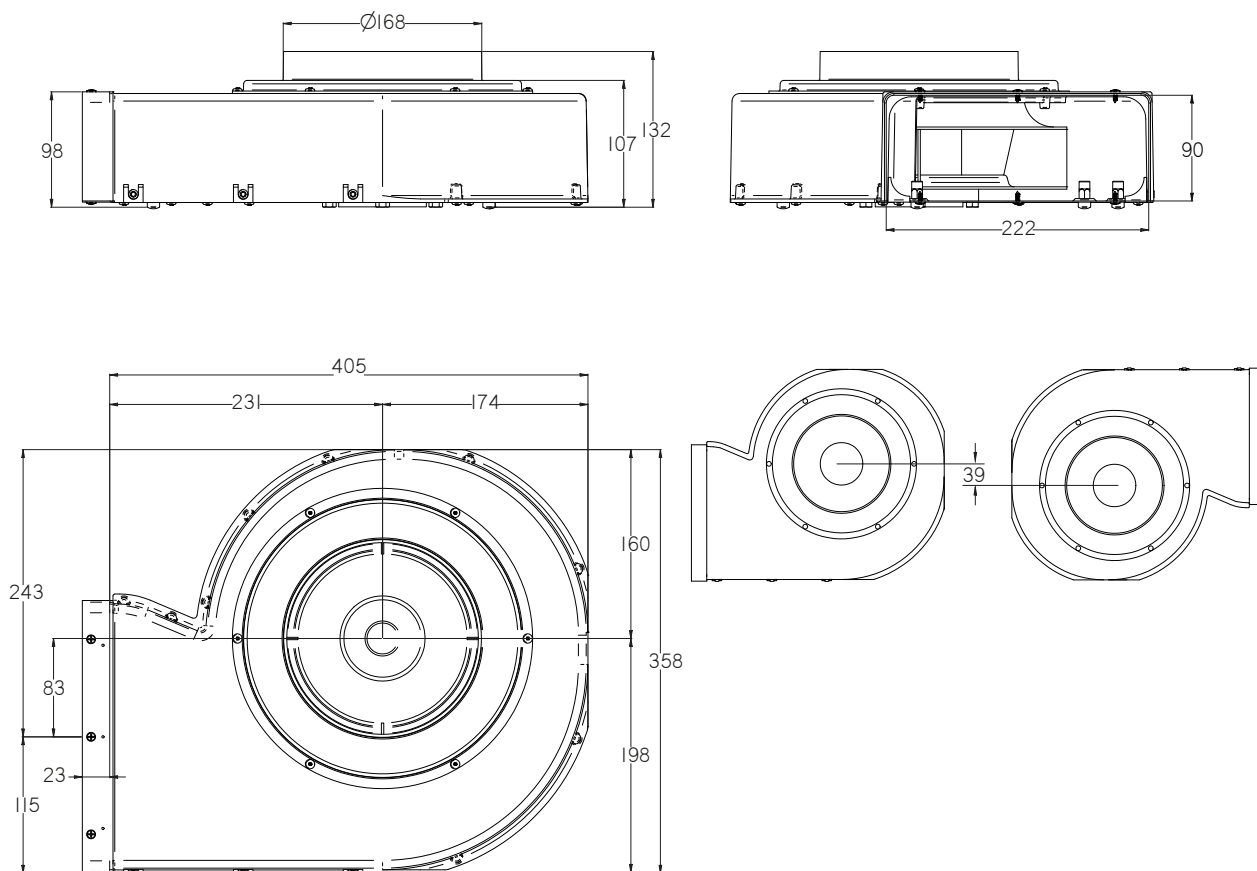
Foratura top Built-in cutout for top



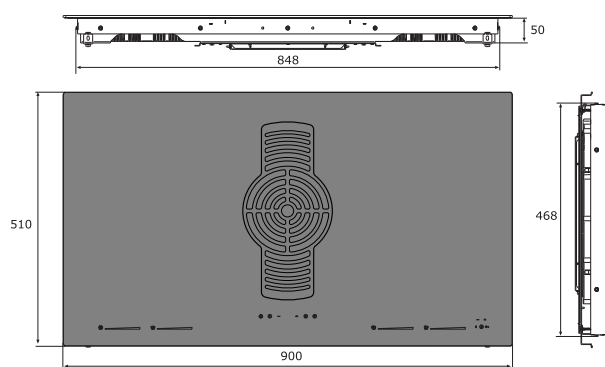
CENTRALE G5 IBRIDA



Motore Motor



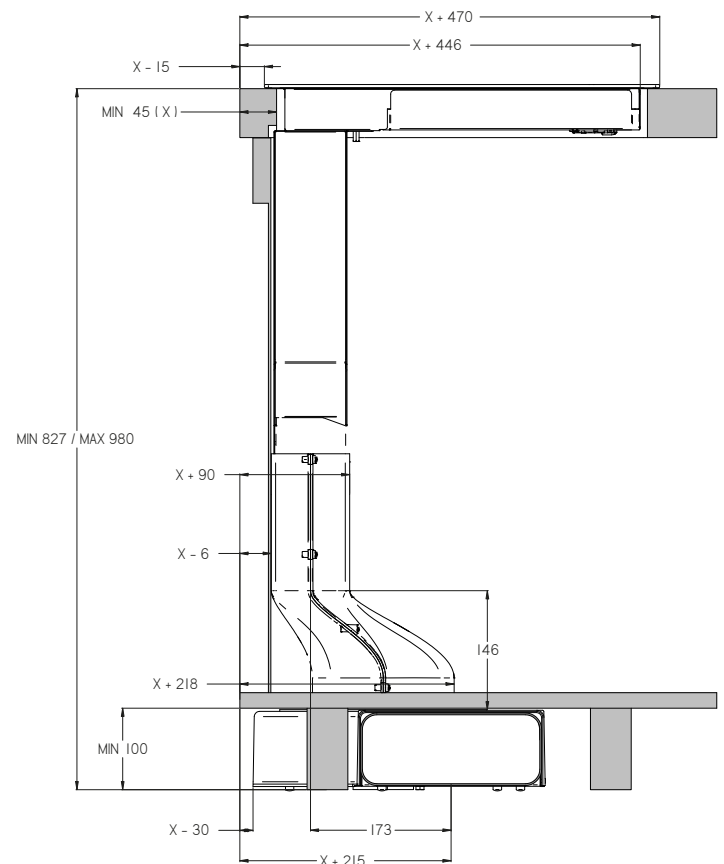
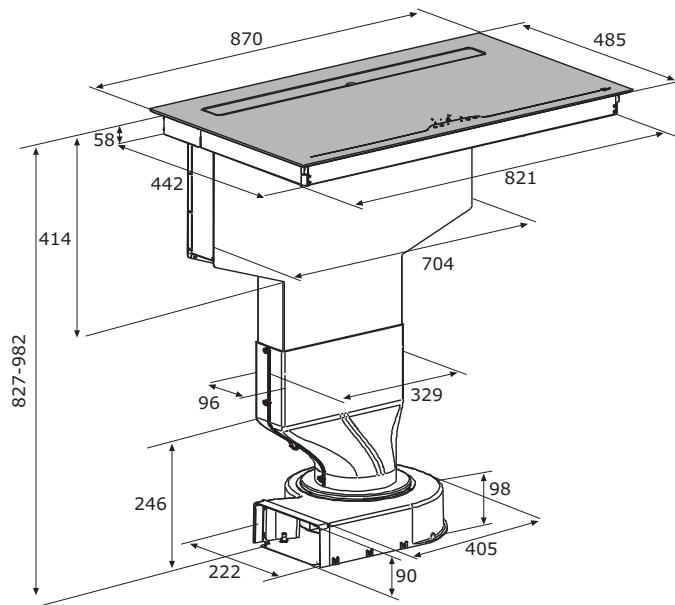
Piano induzione Induction hob



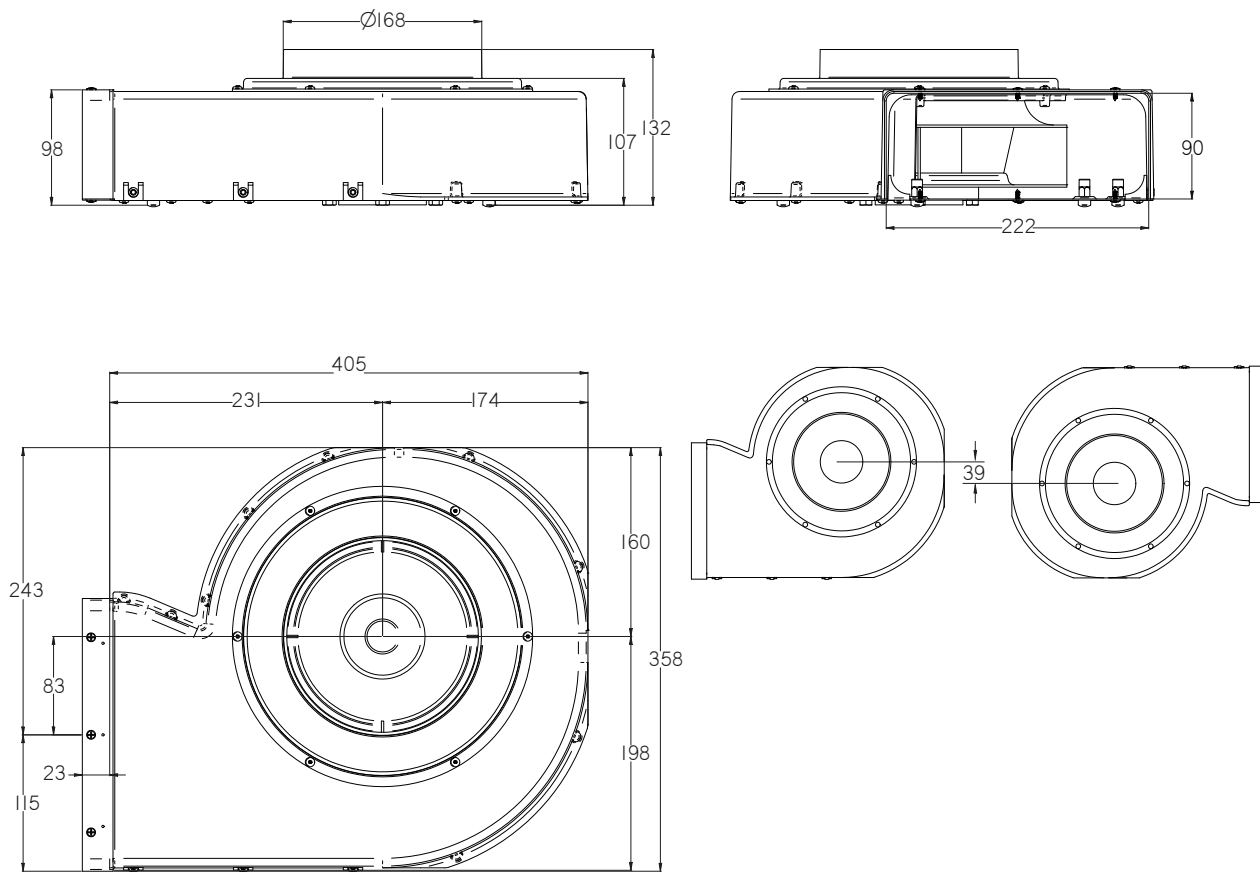
Foratura top Built-in cutout for top



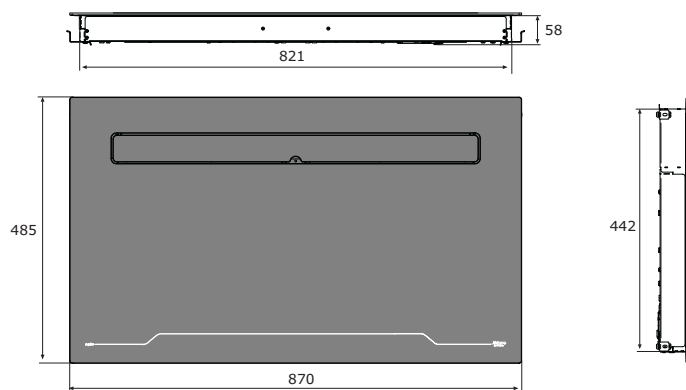
SLIM B2 OCTA CHEF



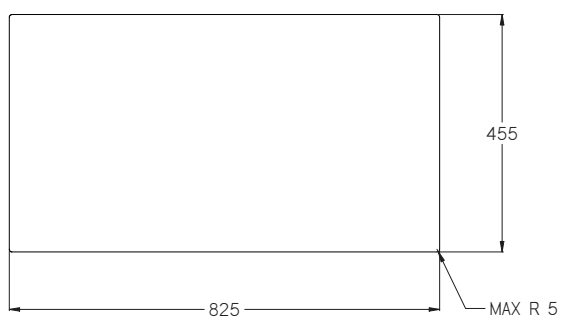
Motore Motor



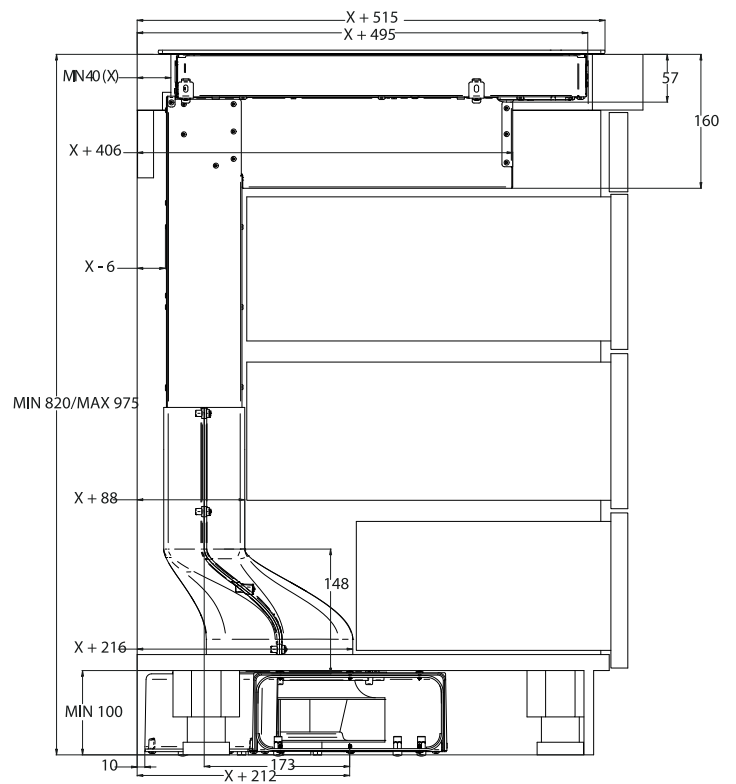
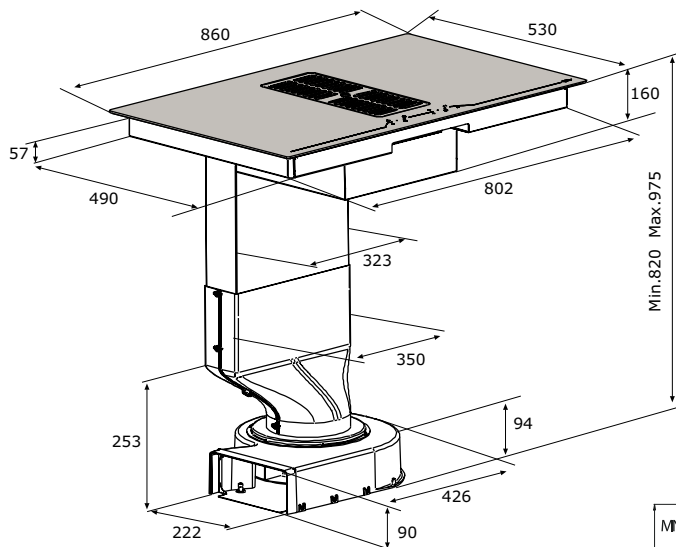
Piano induzione Induction hob



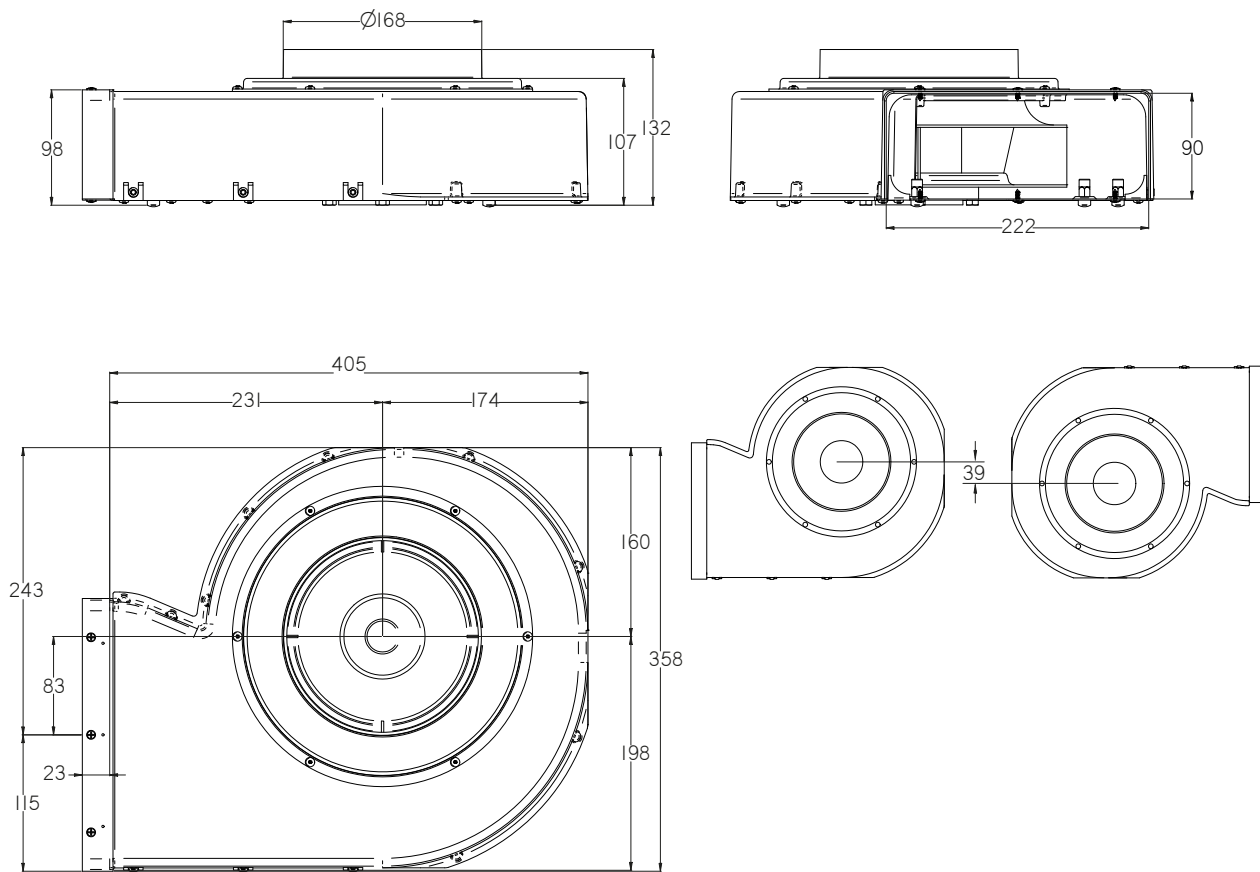
Foratura top Built-in cutout for top



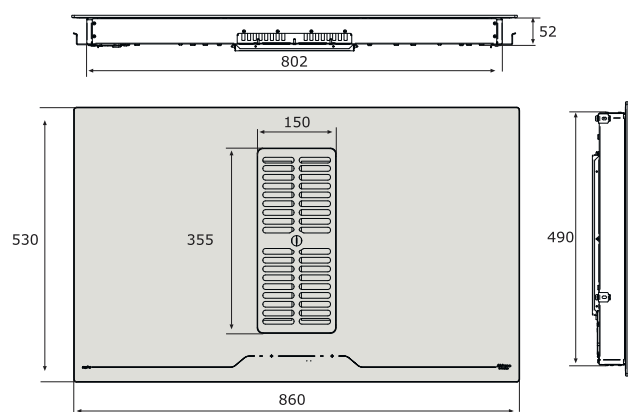
ARIA E LUCE CENTRALE B2 OCTA CENTRALE B2 ECO




Motore Motor



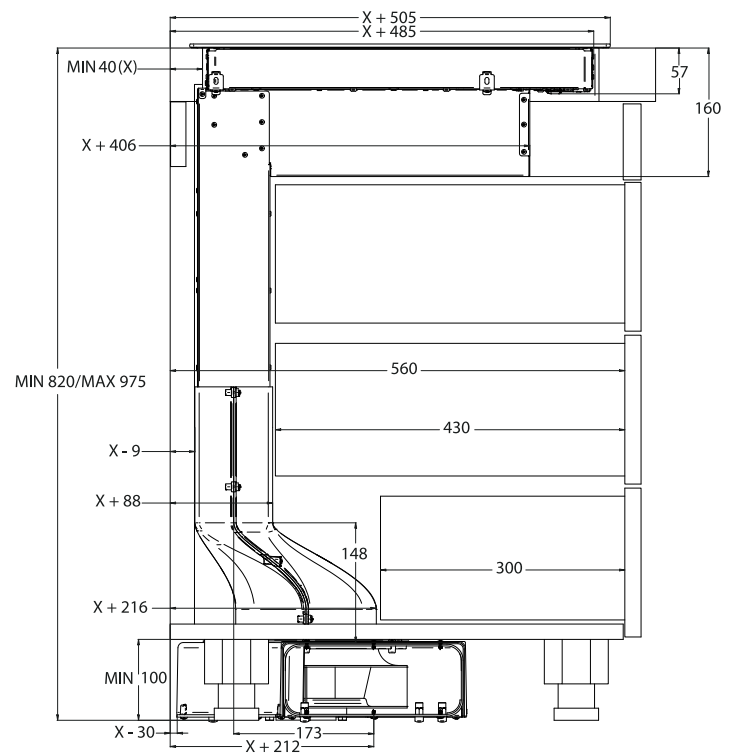
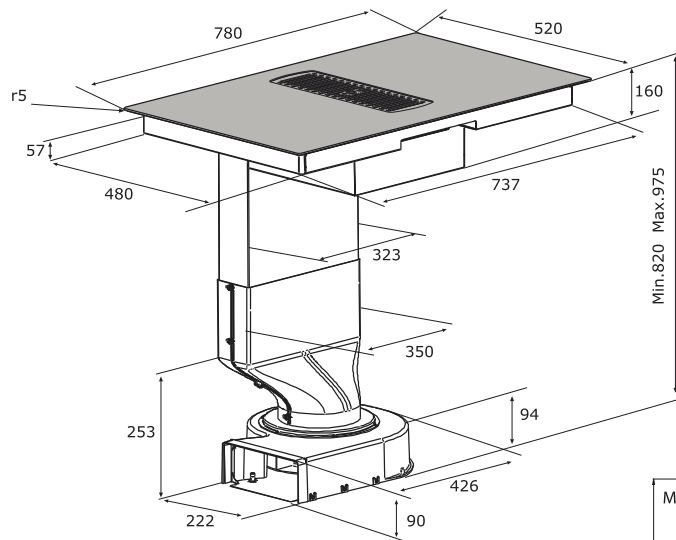
Piano induzione Induction hob



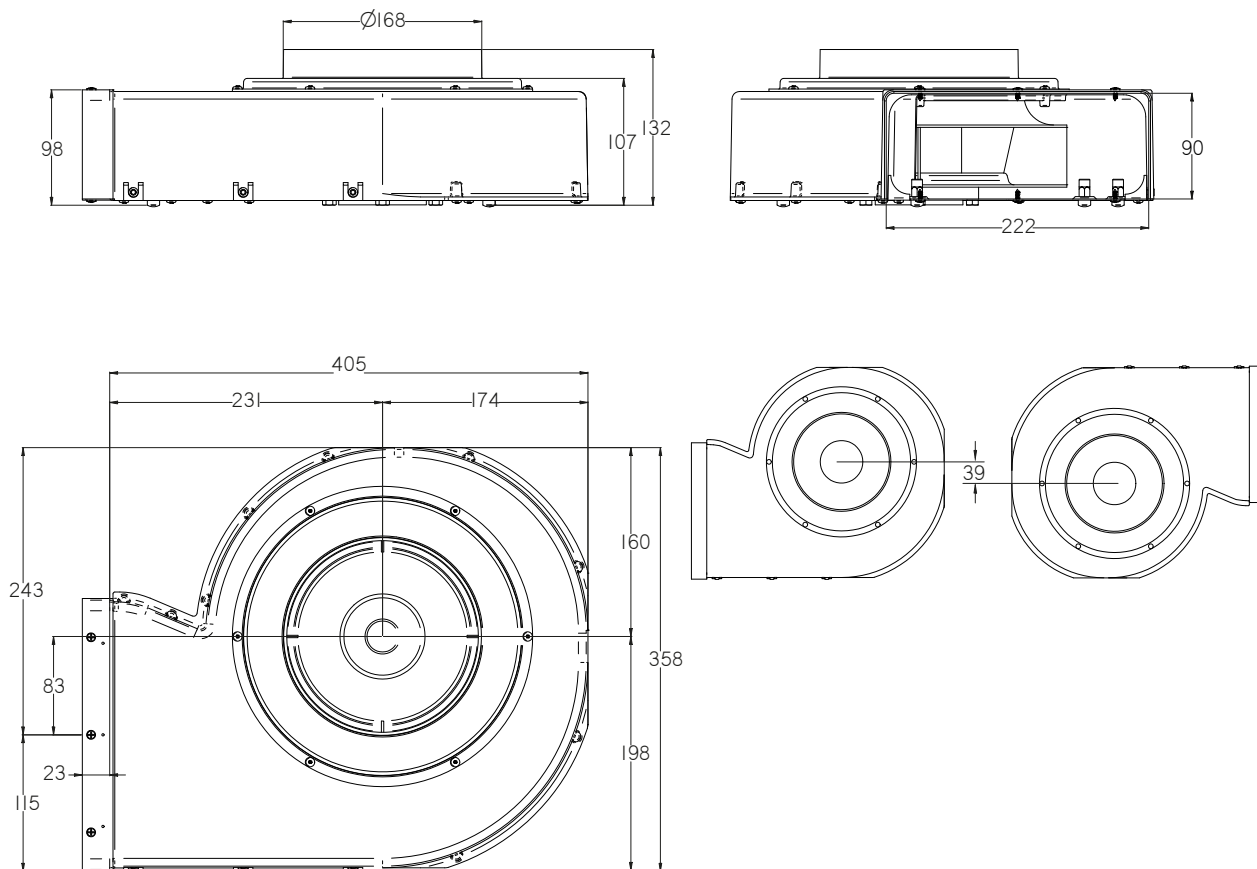
Foratura top Built-in cutout for top



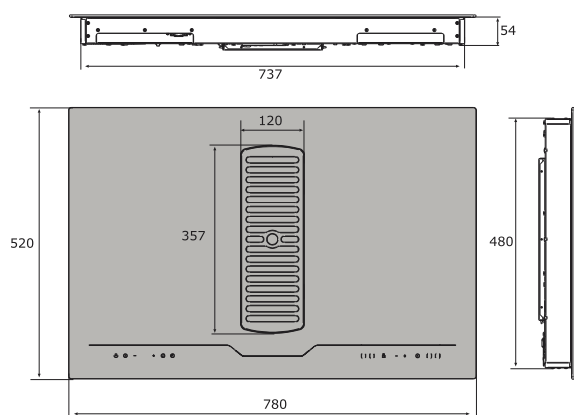
CENTRALE 78 B2 OCTA



Motore Motor



Piano induzione Induction hob

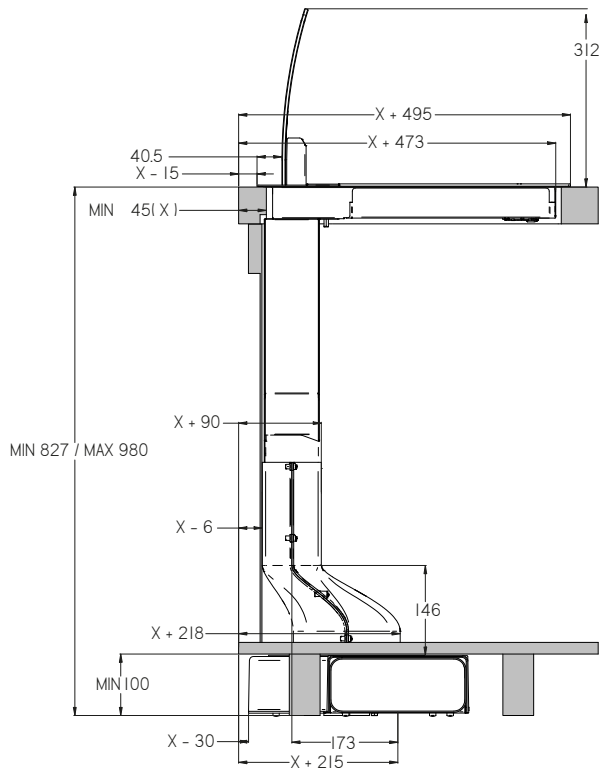


Foratura top Built-in cutout for top

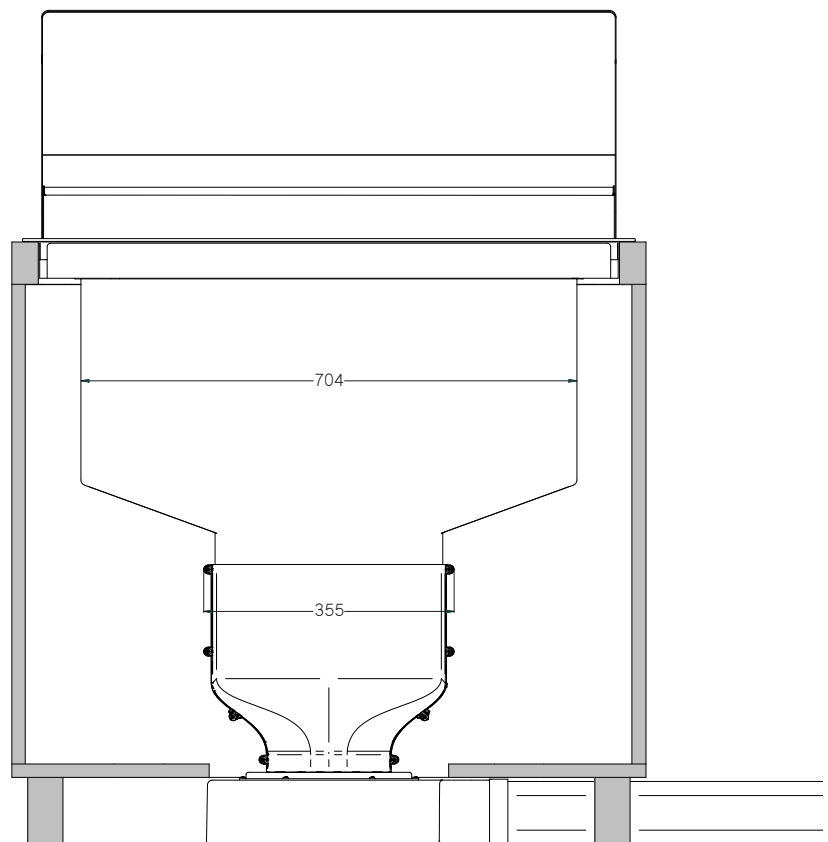


SAIL

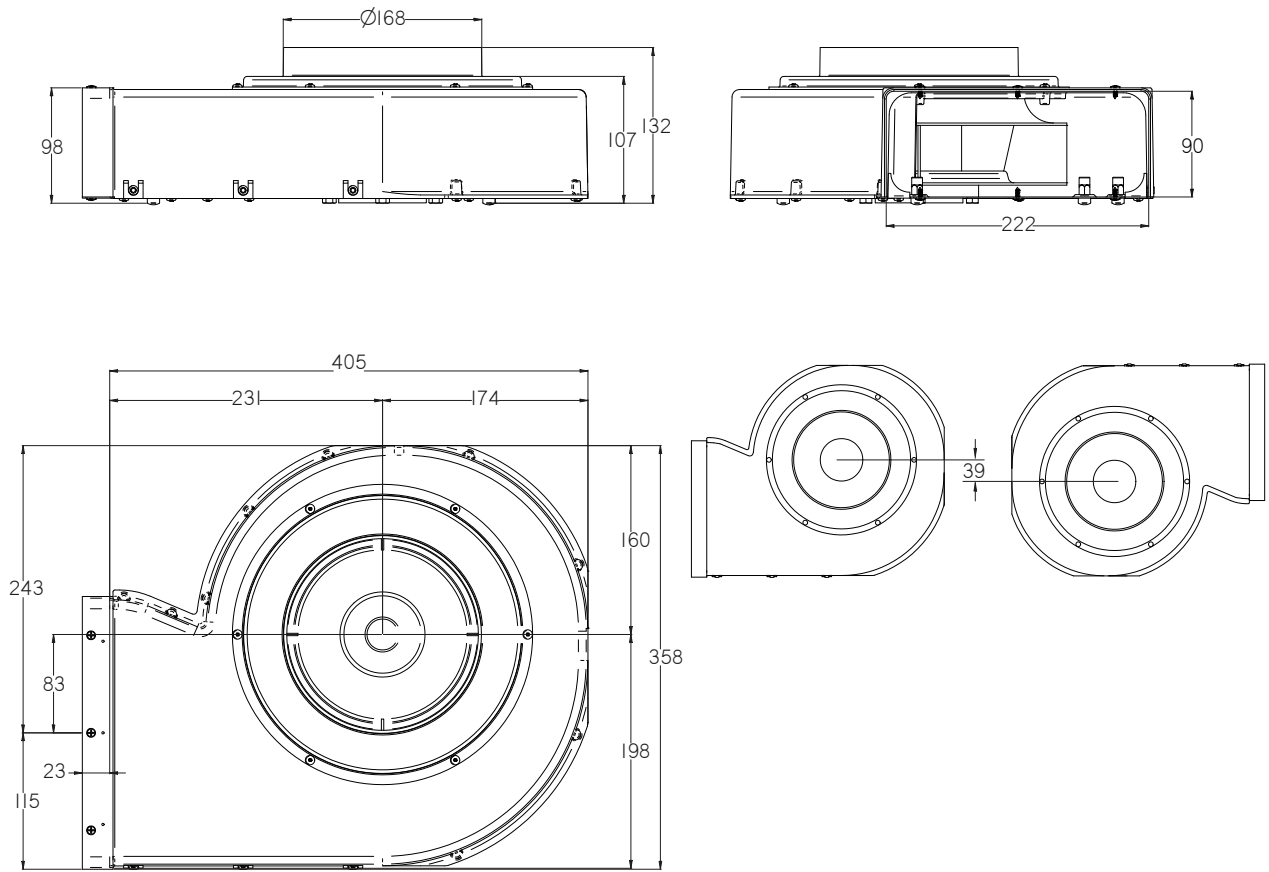
Vista laterale Side view



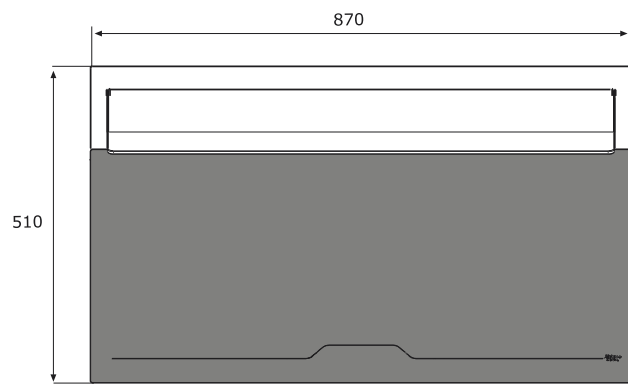
Vista frontale Front view




Motore Motor



Piano induzione Induction hob

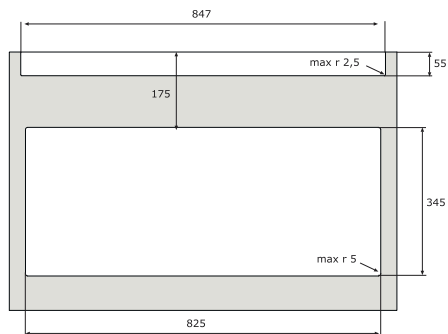
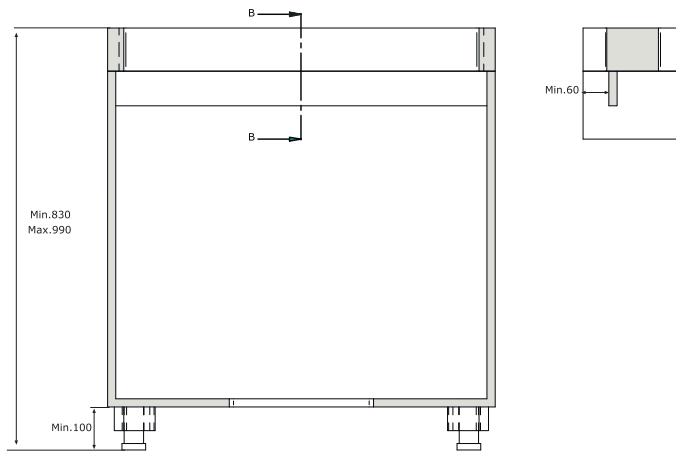


Foratura top Built-in cutout for top

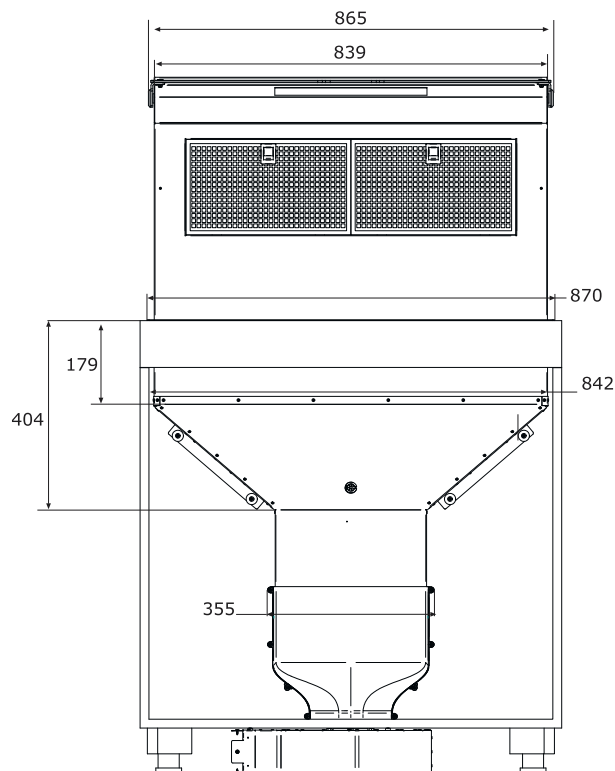


SPLASHBACK

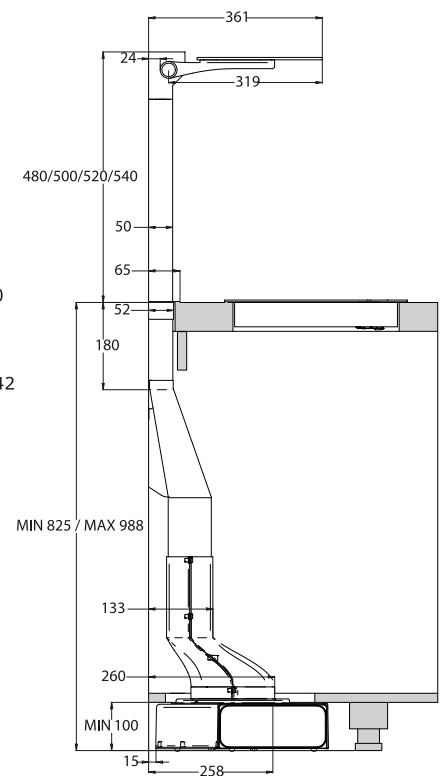
Mobile Cabinet



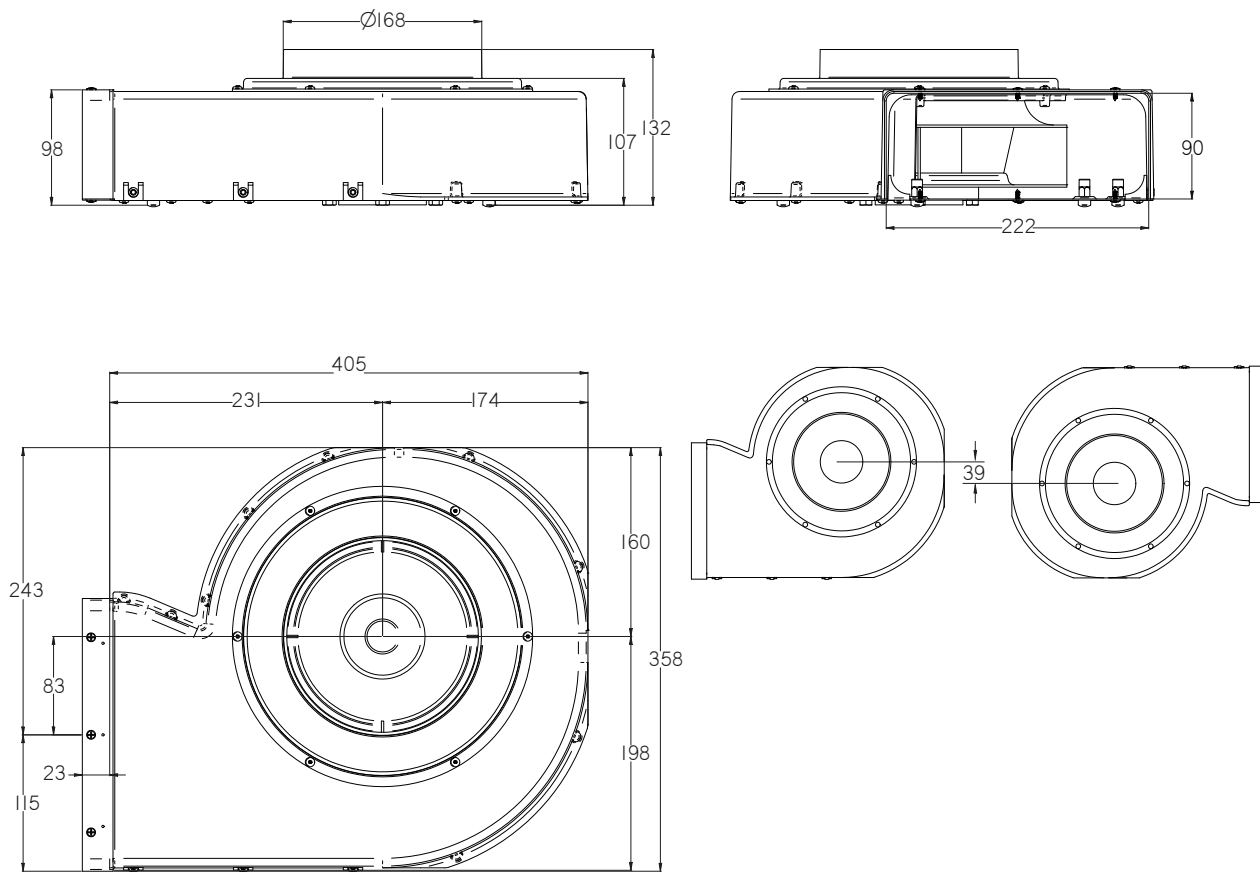
Vista frontale Front view



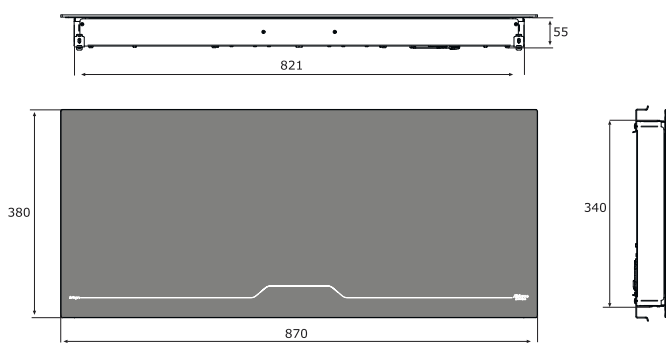
Vista laterale Side view



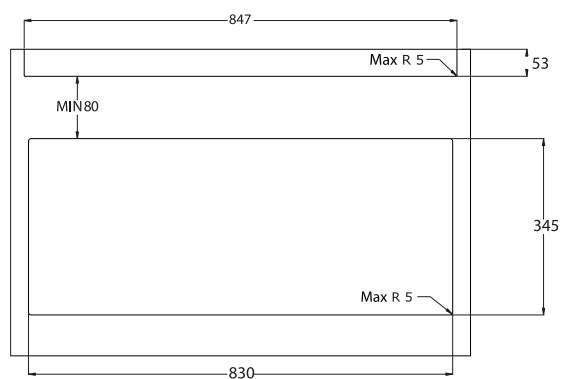
Motore Motor



Piano induzione Induction hob

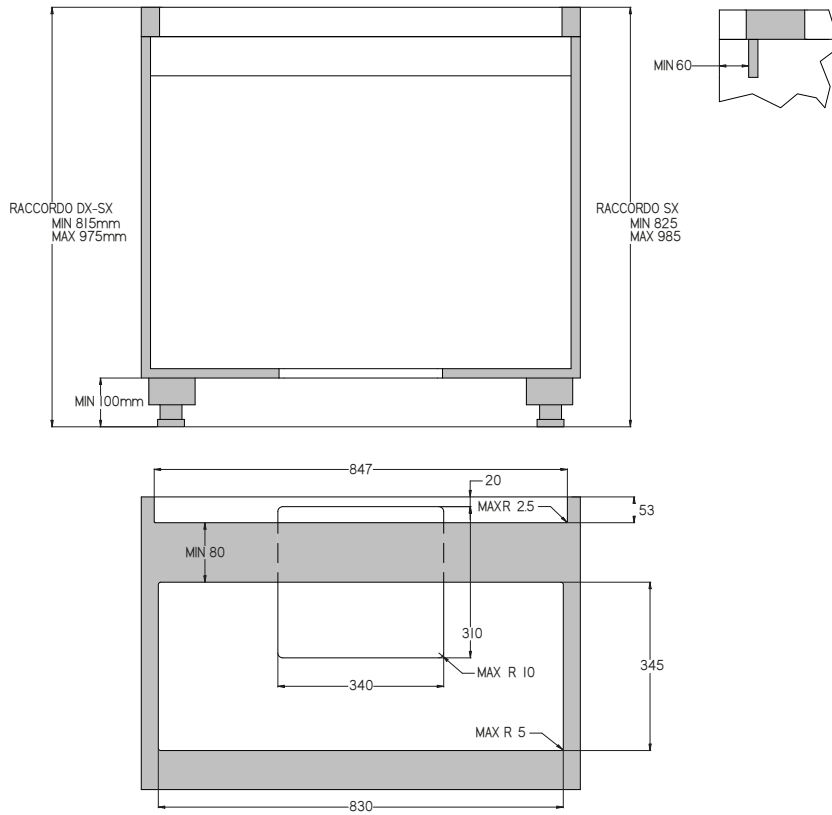


Foratura top Built-in cutout for top

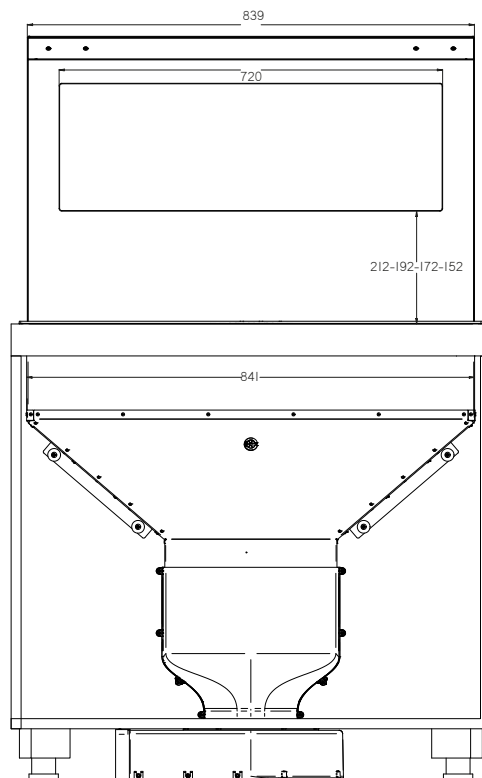


SPLASHBACK URBANI

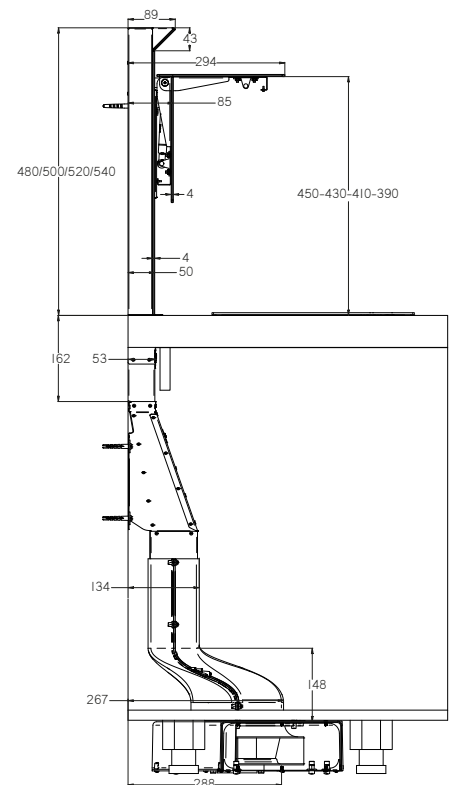
Mobile Cabinet



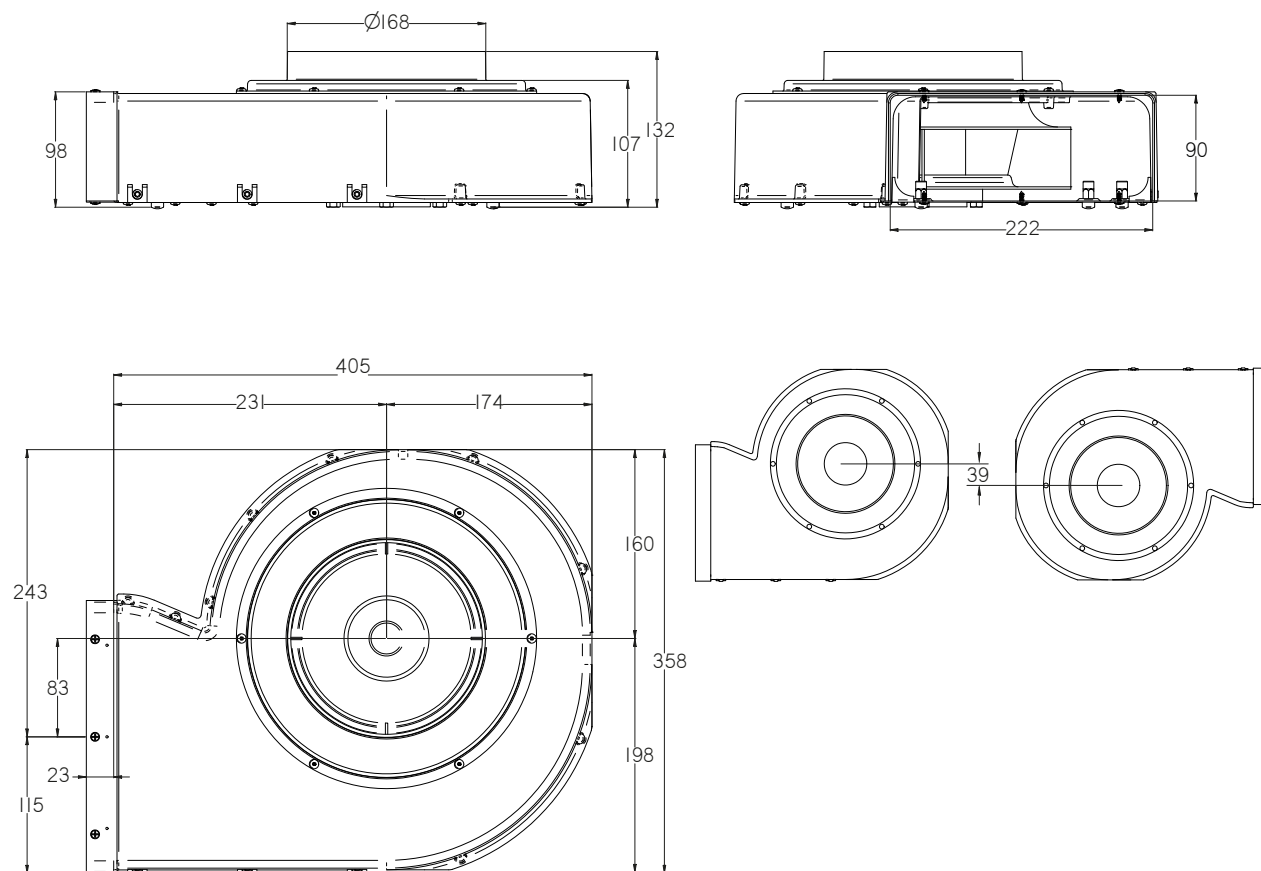
Vista frontale Front view



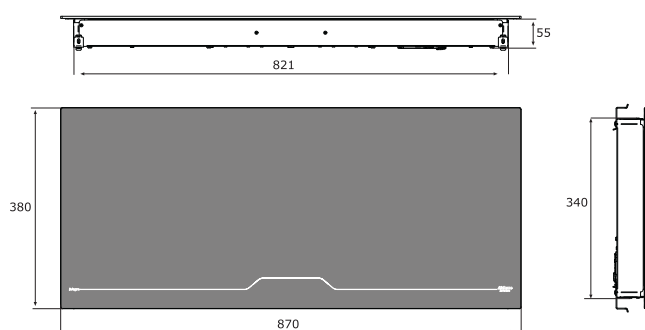
Vista laterale Side view



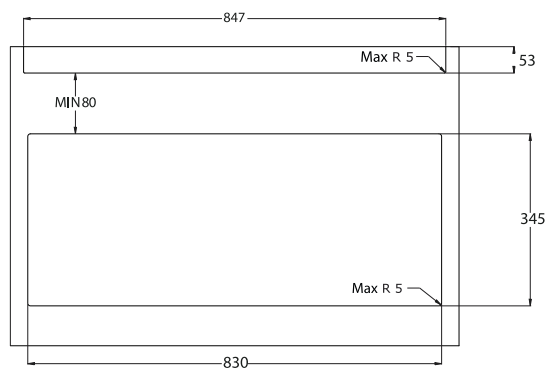
Motore Motor



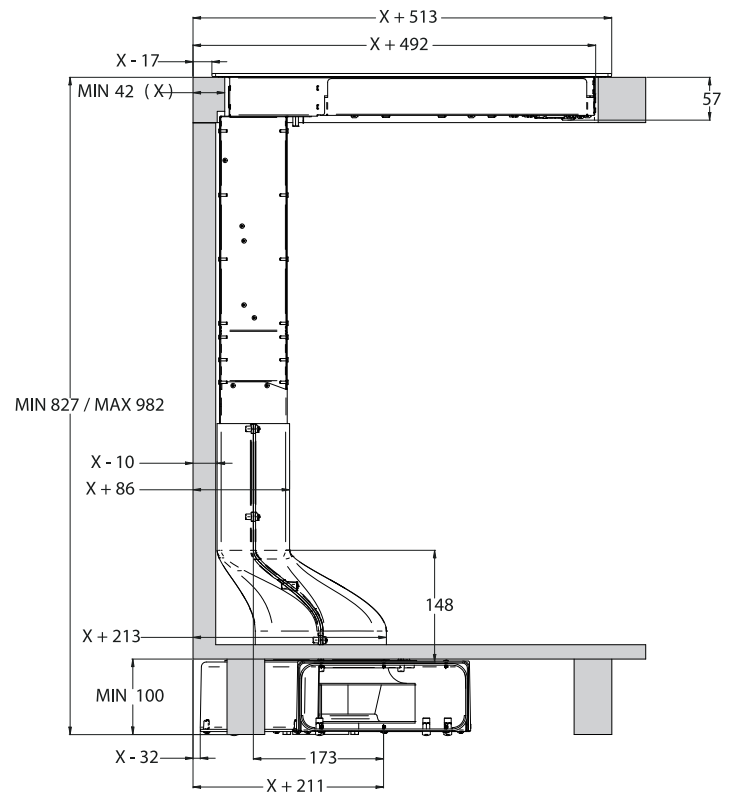
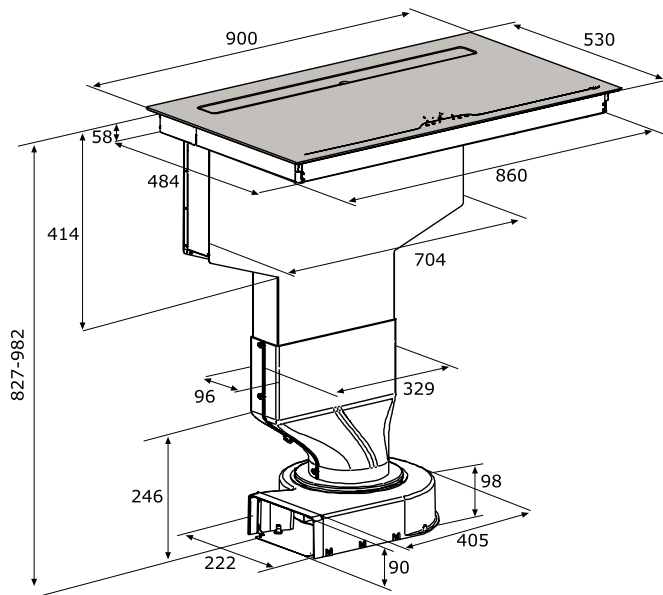
Piano induzione Induction hob



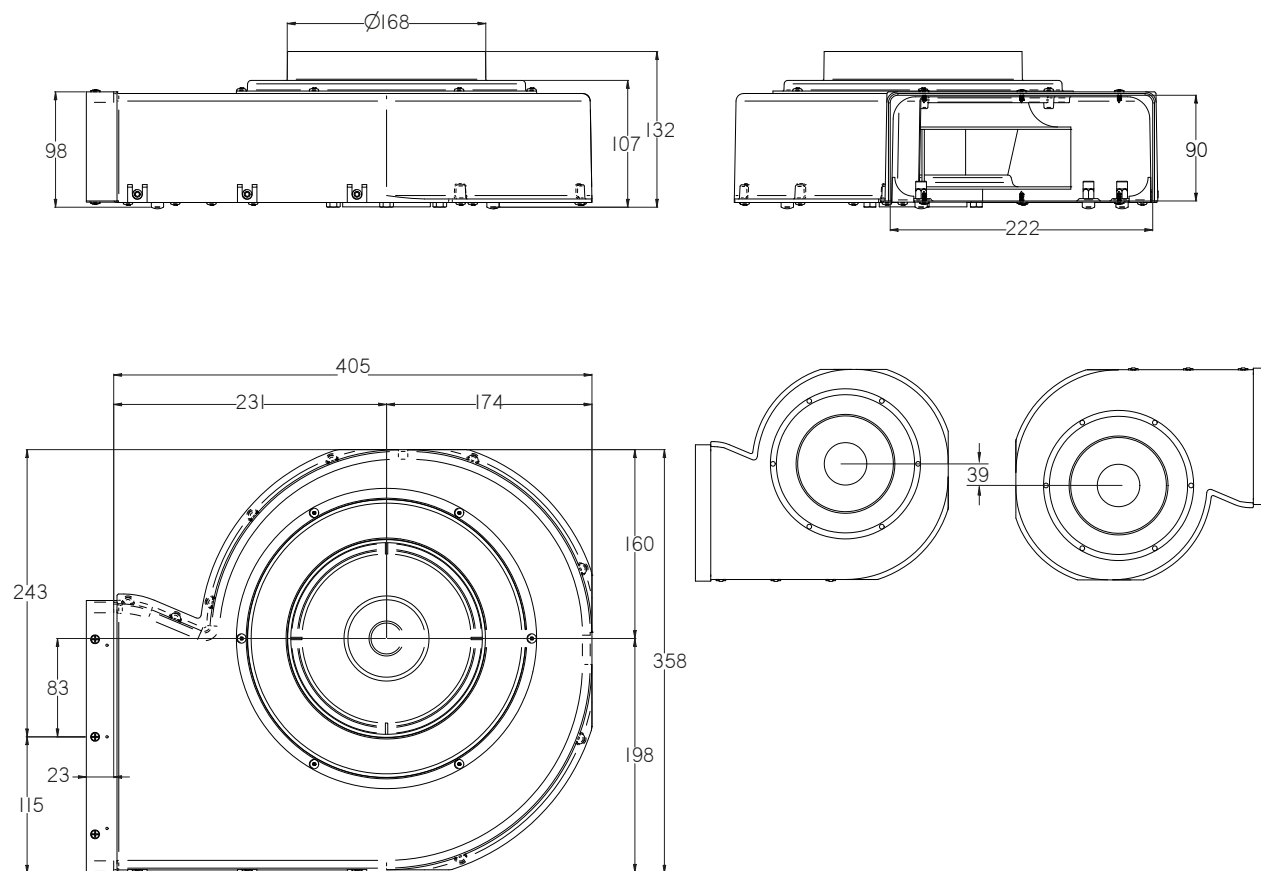
Foratura top Built-in cutout for top



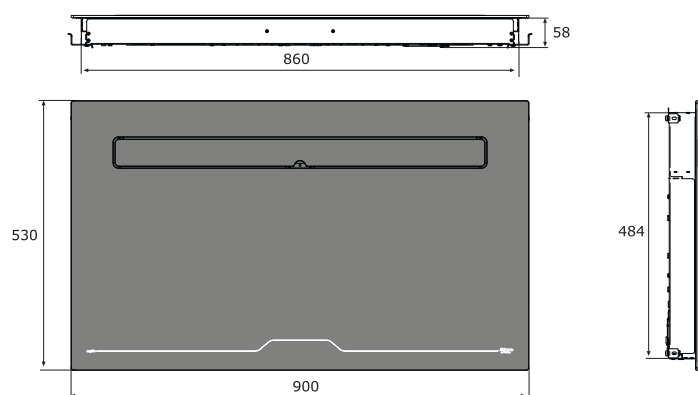
SLIM B2 ECO




Motore Motor



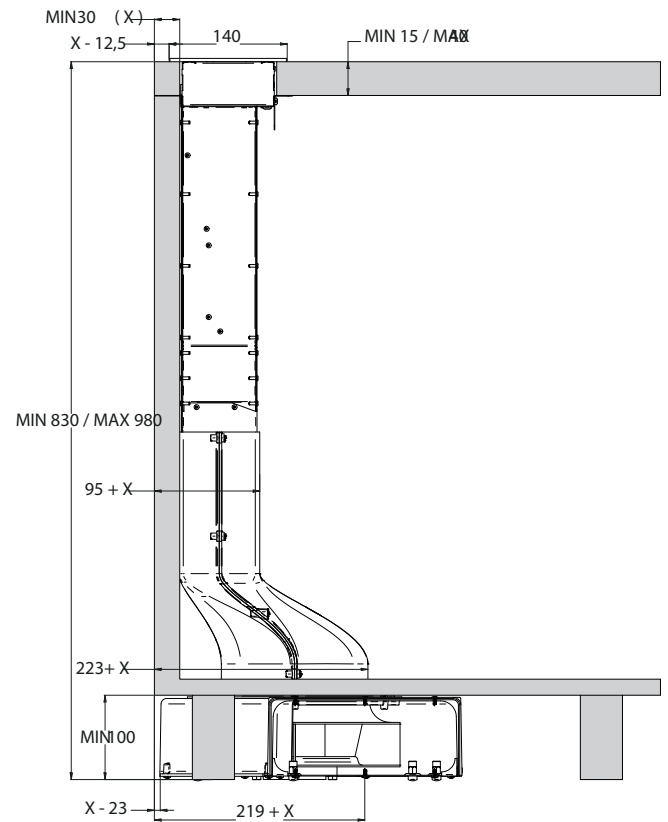
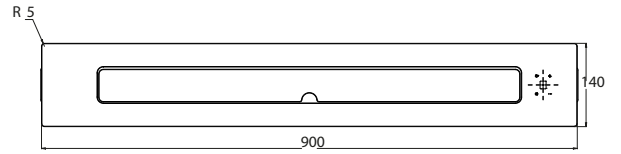
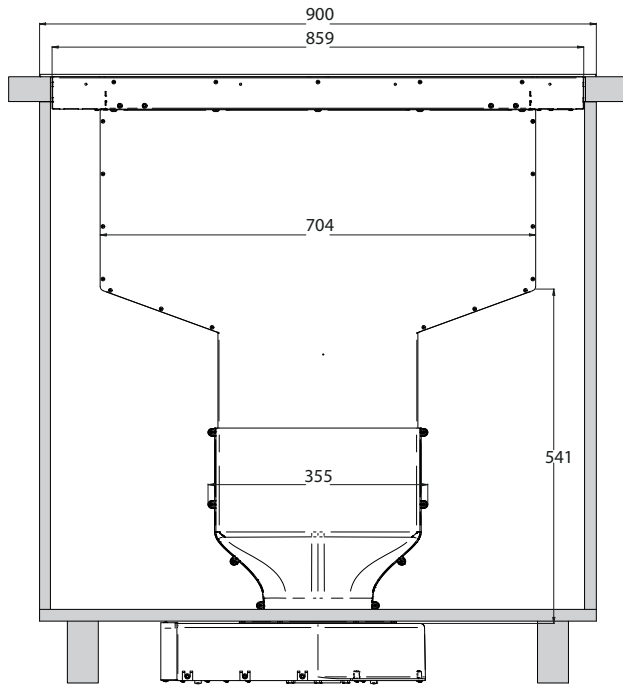
Piano induzione Induction hob



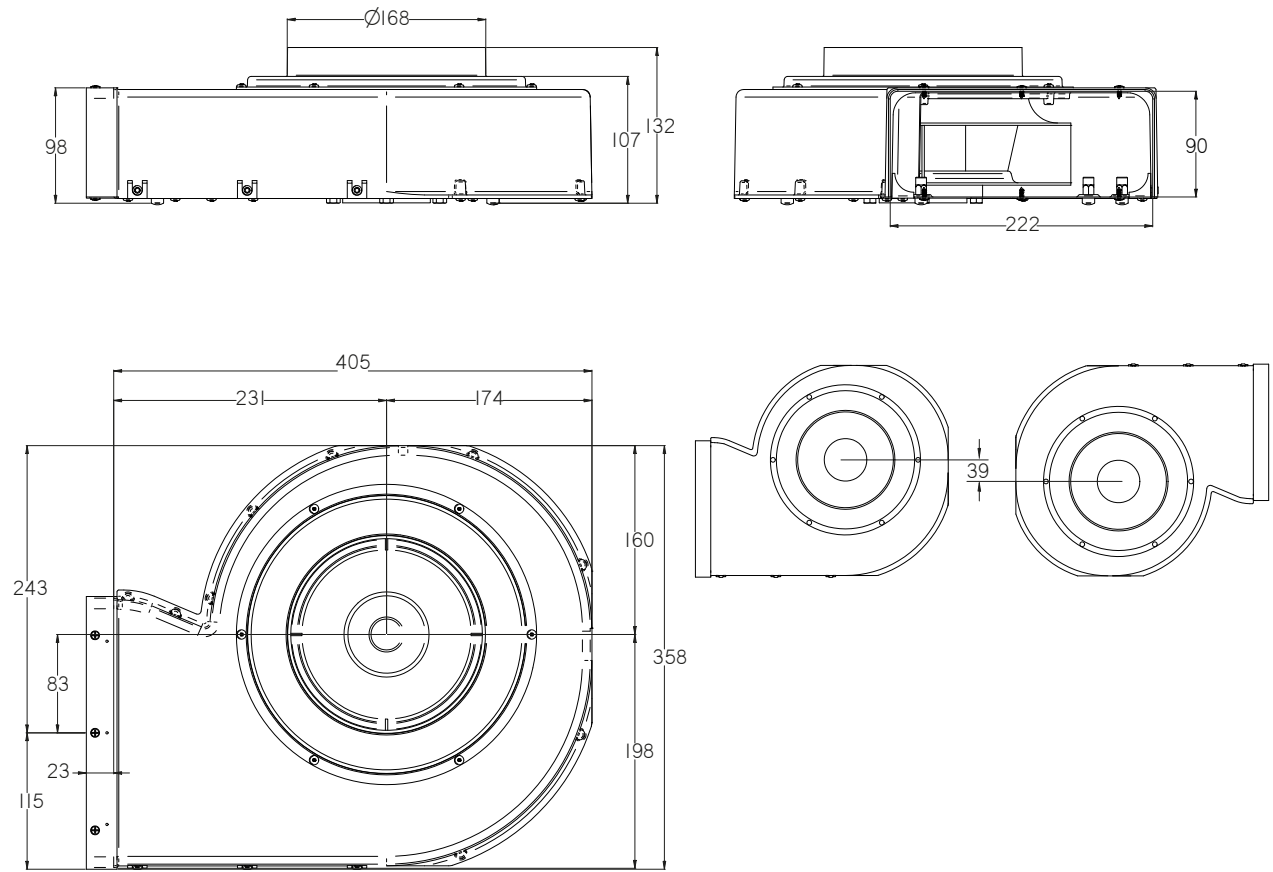
Foratura top




SINGLE



Motore Motor



Foratura top Built-in cutout for top





INTEGRA INDUCTION

INTEGRA è una innovativa gamma di prodotti che coniuga le funzioni della cappa da cucina e quelle di un piano cottura ad induzione.

INTEGRA è stata progettata appositamente per ottenere una perfetta simbiosi nel design, nell'ergonomia e nelle funzionalità dei due elementi, controllati da un singola zona di comando.

INTEGRA si compone di due elementi fondamentali: la cappa da cucina e un innovativo piano di cottura ad induzione ad altissima efficienza. Entrambi sono interamente sviluppati e prodotti da Airforce, avvalendosi, per quanto riguarda i piani cottura, della professionalità di collaboratori di grande esperienza nel settore ed utilizzando esclusivamente componentistica dell'azienda tedesca E.G.O.

Il piano cottura INTEGRA i comandi di entrambi i prodotti. Questo permette il controllo di tutte le funzioni della cappa e del piano integrati tramite comandi touch. Facilità di utilizzo, funzionalità e design sono stati gli obiettivi primari di questo progetto.

La cappa può essere scelta tra una selezione di prodotti Airforce, disponibili in versione a parete, ad isola e soffitto, tutte abbinabili ai diversi piani ad induzione Airforce. I piani cottura sono disponibili in diverse misure e allestimenti, per rispondere ad ogni esigenza.

INTEGRA is an innovative range of products that combines the functions of a kitchen hood with the functions of an induction hob.

INTEGRA has been conceived and developed to obtain the perfect symbiosis in design, ergonomics and in the functionality of the two elements, operated by a single touch control.

INTEGRA is made up of two fundamental elements: the kitchen hood and an innovative high-efficiency induction hob. Both products are developed and made by Airforce, with the cooperation, for the hobs, of very experienced and professional people and with the exclusive use of components of the German company E.G.O.

The hob integrates the touch controls of both products and it allows to control all the different functions. The main purposes of this project are functionality, easy use and design.

The hood can be chosen from a selection of Airforce products, available in wall, island and ceiling version, all combinable with the different Airforce induction hobs. The hobs are available in various sizes and layouts to meet every need.

INTEGRA DD



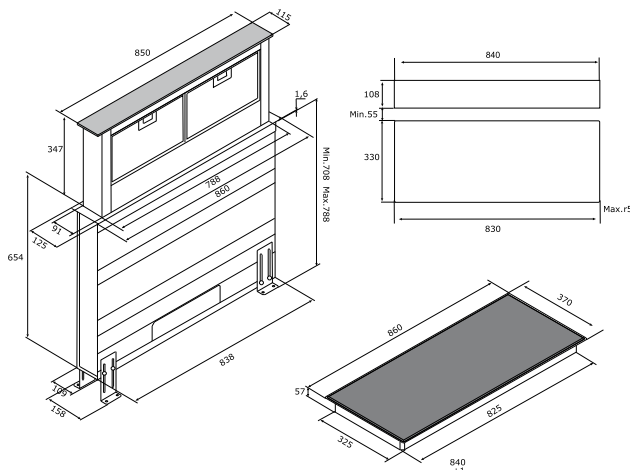
CARATTERISTICHE

- 9 livelli di potenza
- Rilevatore pentola
- Protezione bambini
- Timer e Countdown
- Display calore residuo
- Spegnimento automatico
- Zero-Moisture System

FEATURES

- 9 power levels
- Pot Detection
- Child Lock
- Timer and Countdown
- Residual Heat Display
- Automatic shut down
- Zero-Moisture System

Limitatore di potenza: 3-4-7,4 kW
Power limiter: 3-4-7,4 kW



PIANO INDUZIONE

Induttori:	2xØ 160 mm 2xØ 200 mm
Comando:	Comando touch a 4 zone 9 livelli di potenza 4 booster Rilevatore pentola Protezione bambini Timer Countdown Display calore residuo
Potenza:	2x2,3kW (booster 3kW) 2x1,2kW (booster 1,4kW) Max: 7,4kW
Dimensione:	86x37 cm
Finish:	Vetroceramica nera

CAPPA

Portata massima:	700 m ³ /h ebmpapst
Portata massima IEC:	-
Livello sonoro:	42/64 dB(A)
Comando:	Comando touch a 10 velocità (9+1 intensive) Timer Avviso di saturazione filtri grasso e carbone
Filtri:	Filtri grasso in acciaio inox lavabili Filtri carbone inclusi
Dimensione:	86x12,5 cm
Finish:	Acciaio inox con vetroceramica nera



INDUCTION HOB

Hobs:	2xØ 160 mm 2xØ 200 mm
Control:	4 zones Touch control 9 heating levels 4 boosters Pot detection Child lock Timer Countdown Residual heat display
Power:	2x2,3kW (booster 3kW) 2x1,2kW (booster 1,4kW) Max: 7,4kW
Size:	86x37 cm
Finish:	Glass-ceramic black

HOOD

Max air flow:	700 m ³ /h ebmpapst
IEC air flow:	-
Noise level:	42/64 dB(A)
Control:	Touch control 10 speeds (9+1 intensive) Timer Grease and charcoal filter control
Filters:	Washable stainless steel grease filters Charcoal filters included
Dimensione:	86x12,5 cm
Finish:	Stainless steel with glass ceramic black



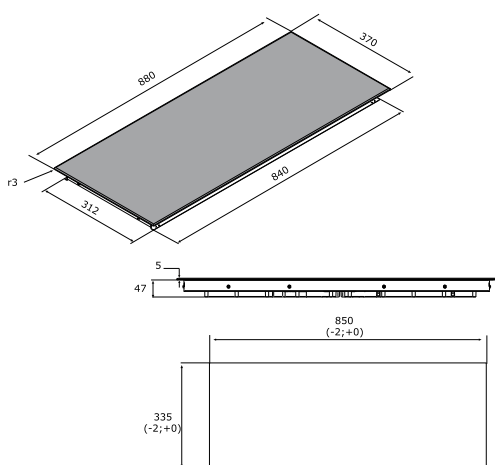
ACCESSORI / ACCESSORIES

Kit filtri carbone attivi / Charcoal filters kit AFCFCADDII: € 45,00

PREZZO / PRICE

€ 2349,00 + iva

INTEGRA 90 G5 FLEX INDUCTION



CARATTERISTICHE

- 2 Funzioni ponte 3,7 kW
- 9 livelli di potenza
- Funzione Cooking chef
- Pausa e memoria
- 3 livelli di temperatura
- Rilevatore pentola
- Protezione bambini
- Timer e Countdown
- Display calore residuo
- Spegnimento automatico

FEATURES

- 2 Bridge function 3,7 kW
- 9 power levels
- Cooking chef function
- Pause and recall
- 3 temperature levels
- Pot Detection
- Child Lock
- Timer and Countdown
- Residual Heat Display
- Automatic shut down

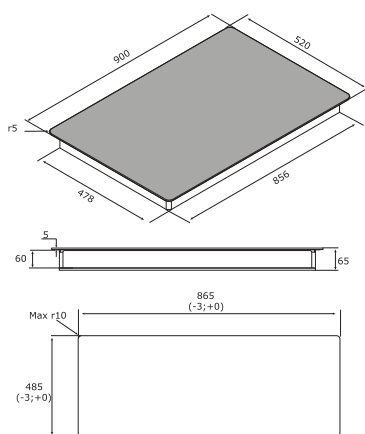
PREZZO / PRICE

€ 1379,00 + iva

INTEGRA 90 G5 FLEX INDUCTION

Induttori:	4 180x220 mm
Comando:	Comando touch a 4 zone 9 livelli di potenza 4 booster, 2 bridge Rilevatore pentola Protezione bambini Timer, Countdown Display calore residuo Cooking chef 3 livelli di temperatura Funzione pausa/recall
Potenza:	4x2,1kW (booster 3,7kW) Max: 7,4kW
Dimensione:	88x37 cm
Finitura:	Vetroceramica nera
Hobs:	4 180x220 mm
Control:	4 zones Touch control 9 heating levels 4 boosters, 2 bridges Pot detection Child lock Timer, Countdown Residual heat display Cooking chef 3 temperature levels Pause/recall
Power:	2x2,1kW (booster 3kW) 2x1,6kW (booster 1,85kW) Max: 7,4kW
Size:	87x38 cm
Finish:	Glass-ceramic black

INTEGRA 90 5 ZONE



INTEGRA 90 5 ZONE

Induttori:	4 180x220 mm 1 Ø 260 mm
Comando:	Comando touch a 5 zone 9 livelli di potenza 5 booster, 2 bridge Rilevatore pentola Protezione bambini Timer Display calore residuo
Potenza:	1x2,6 kW (booster 3kW) 2x2,1kW (booster 3kW) 2x1,6kW (booster 1,85kW) Max: 11,1kW
Dimensione:	90x52 cm
Finitura:	Vetroceramica nera
Hobs:	4 180x220 mm 1 Ø 260 mm
Control:	5 zones Touch control 9 heating levels 5 boosters, 2 bridges Pot detection Child lock Timer Residual heat display
Power:	1x2,6 kW (booster 3kW) 2x2,1kW (booster 3kW) 2x1,6kW (booster 1,85kW) Max: 11,1kW
Size:	90x52 cm
Finish:	Glass-ceramic black

CARATTERISTICHE

- 9 livelli di potenza
- Rilevatore pentola
- Protezione bambini
- Timer
- Display calore residuo
- Limitatore di potenza a 4,5-7,4-11,1 kW
- Funzione scaldavivande

Limitatore di potenza:
4,5-7,4-11,1 kW

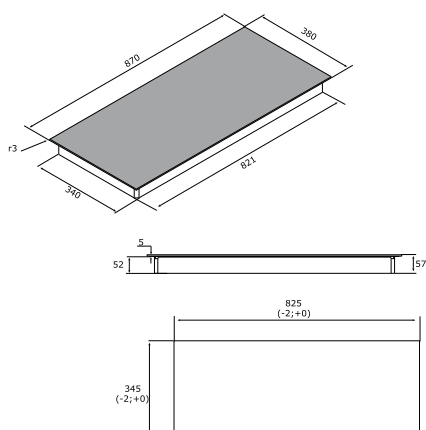
PREZZO / PRICE
€ 1140,00 + iva

FEATURES

- 9 power levels
- Pot Detection
- Child Lock
- Timer
- Residual Heat Display
- Power limiter: 4,5-7,4-11,1 kW
- Keep warm function

Power limiter:
4,5-7,4-11,1 kW

INTEGRA 90 B2 OCTA



INTEGRA 90 B2 OCTA

Induttori:	4 180x220 mm
Comando:	Comando touch a 4 zone 9 livelli di potenza 4 booster 2 bridge Rilevatore pentola Protezione bambini Timer Countdown Display calore residuo
Potenza:	2x2,1kW (booster 3kW) 2x1,6kW (booster 1,85kW) Max: 7,4kW
Dimensione:	87x38 cm
Finitura:	Vetroceramica nera
Hobs:	4 180x220 mm
Control:	4 zones Touch control 9 heating levels 4 boosters 2 bridges Pot detection Child lock Timer Countdown Residual heat display
Power:	2x2,1kW (booster 3kW) 2x1,6kW (booster 1,85kW) Max: 7,4kW
Size:	87x38 cm
Finish:	Glass-ceramic black



CARATTERISTICHE

- 2 Funzioni ponte 3,7 kW
- 9 livelli di potenza
- Rilevatore pentola
- Protezione bambini
- Timer e Countdown
- Display calore residuo
- Spegnimento automatico

Limitatore di potenza: 3-4-7,4 kW

FEATURES

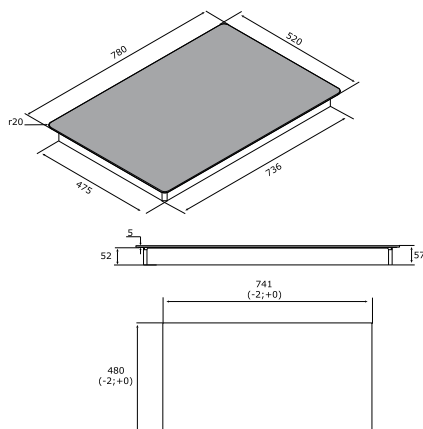
- 2 Bridge function 3,7 kW
- 9 power levels
- Pot Detection
- Child Lock
- Timer and Countdown
- Residual Heat Display
- Automatic shut down

Power limiter: 3-4-7,4 kW

PREZZO / PRICE

€ 849,00 + iva

INTEGRA 78 B2 OCTA



INTEGRA 78 B2 OCTA

Induttori:	4 180x220 mm
Comando:	Comando touch a 4 zone 9 livelli di potenza 4 booster 2 bridge Rilevatore pentola Protezione bambini Timer Countdown Display calore residuo
Potenza:	2x2,1kW (booster 3kW) 2x1,6kW (booster 1,85kW) Max: 7,4kW
Dimensione:	78x52 cm
Finitura:	Vetroceramica nera 
Hobs:	4 180x220 mm
Control:	4 zones Touch control 9 heating levels 4 boosters 2 bridges Pot detection Child lock Timer Countdown Residual heat display
Power:	2x2,1kW (booster 3kW) 2x1,6kW (booster 1,85kW) Max: 7,4kW
Size:	78x52 cm
Finish:	Glass-ceramic black 

CARATTERISTICHE

- 2 Funzioni ponte 3,7 kW
- 9 livelli di potenza
- Rilevatore pentola
- Protezione bambini
- Timer e Countdown
- Display calore residuo
- Spegnimento automatico

FEATURES

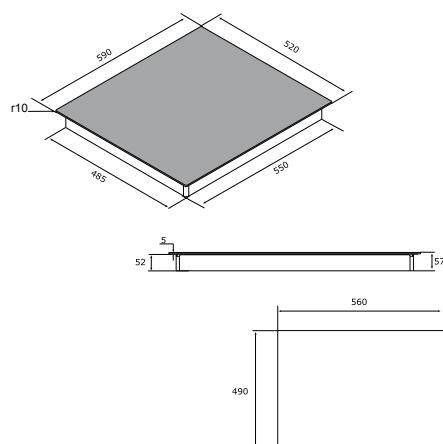
- 2 Bridge function 3,7 kW
- 9 power levels
- Pot Detection
- Child Lock
- Timer and Countdown
- Residual Heat Display
- Automatic shut down

Limitatore di potenza: 3-4-7,4 kW Power limiter: 3-4-7,4 kW



PREZZO / PRICE

€ 839,00 + iva

INTEGRA 60 B2 OCTA



INTEGRA 60 B2 OCTA

Induttori:	4 180x220 mm
Comando:	Comando touch a 4 zone 9 livelli di potenza 4 booster 2 bridge Rilevatore pentola Protezione bambini Timer Countdown Display calore residuo
Potenza:	2x2,1kW (booster 3kW) 2x1,6kW (booster 1,85kW) Max: 7,4kW
Dimensione:	59x52 cm
Finitura:	Vetroceramica nera 
Hobs:	2xØ 160 mm 2xØ 200 mm
Control:	4 zones Touch control 9 heating levels 4 boosters 2 bridges Pot detection Child lock Timer Countdown Residual heat display
Power:	2x2,1kW (booster 3kW) 2x1,6kW (booster 1,85kW) Max: 7,4kW
Size:	59x52 cm
Finish:	Glass-ceramic black 

CARATTERISTICHE

- 2 Funzioni ponte 3,7 kW
- 9 livelli di potenza
- Rilevatore pentola
- Protezione bambini
- Timer e Countdown
- Display calore residuo
- Spegnimento automatico

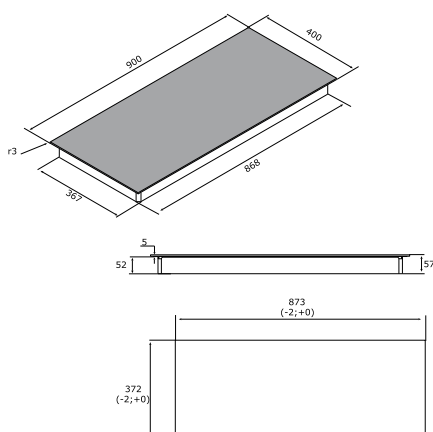
FEATURES

- 2 Bridge function 3,7 kW
- 9 power levels
- Pot Detection
- Child Lock
- Timer and Countdown
- Residual Heat Display
- Automatic shut down

Limitatore di potenza: 3-4-7,4 kW Power limiter: 3-4-7,4 kW

PREZZO / PRICE
€ 769,00 + iva

INTEGRA 90 B2 ECO



INTEGRA 90 B2 ECO

Induttori:	2xØ 160 mm 2xØ 200 mm
Comando:	Comando touch a 4 zone 9 livelli di potenza 4 booster Rilevatore pentola Protezione bambini Timer Countdown Display calore residuo
Potenza:	2x2,3kW (booster 3kW) 2x1,2kW (booster 1,4kW) Max: 7,4kW
Dimensione:	90x40 cm
Finitura:	Vetroceramica nera 
Hobs:	2xØ 160 mm 2xØ 200 mm
Control:	4 zones Touch control 9 heating levels 4 boosters Pot detection Child lock Timer Countdown Residual heat display
Power:	2x2,3kW (booster 3kW) 2x1,2kW (booster 1,4kW) Max: 7,4kW
Size:	90x40 cm
Finish:	Glass-ceramic black 

CARATTERISTICHE

- 9 livelli di potenza
- Rilevatore pentola
- Protezione bambini
- Timer e Countdown
- Display calore residuo
- Spegnimento automatico

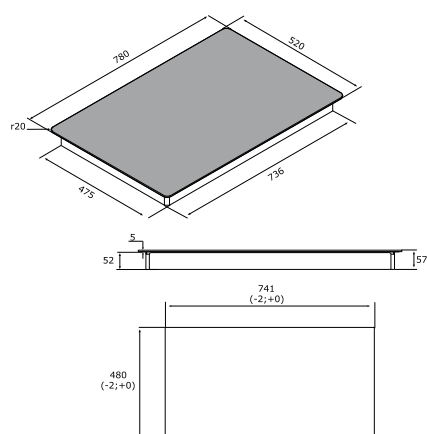
FEATURES

- 9 power levels
- Pot Detection
- Child Lock
- Timer and Countdown
- Residual Heat Display
- Automatic shut down

Limitatore di potenza: 3-4-7,4 kW Power limiter: 3-4-7,4 kW

PREZZO / PRICE
€ 779,00 + iva

INTEGRA 78 B2 ECO



CARATTERISTICHE



- 9 livelli di potenza
- Rilevatore pentola
- Protezione bambini
- Timer e Countdown
- Display calore residuo
- Spegnimento automatico

Limitatore di potenza: 3-4-7,4 kW Power limiter: 3-4-7,4 kW

FEATURES

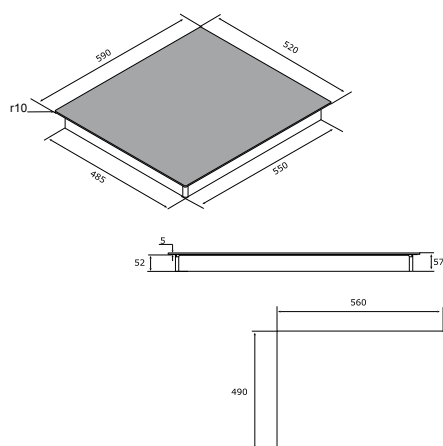
- 9 power levels
- Pot Detection
- Child Lock
- Timer and Countdown
- Residual Heat Display
- Automatic shut down

INTEGRA 78 B2 ECO

Induttori:	2xØ 160 mm 2xØ 200 mm
Comando:	Comando touch a 4 zone 9 livelli di potenza 4 booster Rilevatore pentola Protezione bambini Timer countdown Display calore residuo
Potenza:	2x2,3kW (booster 3kW) 2x1,2kW (booster 1,4kW) Max: 7,4kW
Dimensione:	78x52 cm
Finitura:	Vetroceramica nera 
Hobs:	2xØ 160 mm 2xØ 200 mm
Control:	4 zones Touch control 9 heating levels 4 boosters pot detection Child lock Timer Countdown Residual heat display
Power:	2x2,3kW (booster 3kW) 2x1,2kW (booster 1,4kW) Max: 7,4kW
Size:	78x52 cm
Finish:	Glass-ceramic black 

PREZZO / PRICE
€ 759,00 + iva

INTEGRA 60 B2 ECO



INTEGRA 60 B2 ECO

Induttori:	2xØ 160 mm 2xØ 200 mm
Comando:	Comando touch a 4 zone 9 livelli di potenza 4 booster Rilevatore pentola Protezione bambini Timer Countdown Display calore residuo
Potenza:	2x2,3kW (booster 3kW) 2x1,2kW (booster 1,4kW) Max: 7,4kW
Dimensione:	59x52 cm
Finitura:	Vetroceramica nera 
Hobs:	2xØ 160 mm 2xØ 200 mm
Control:	4 zones Touch control 9 heating levels 4 boosters Pot detection Child lock Timer Countdown Residual heat display
Power:	2x2,3kW (booster 3kW) 2x1,2kW (booster 1,4kW) Max: 7,4kW
Size:	59x52 cm
Finish:	Glass-ceramic black 

CARATTERISTICHE

- 9 livelli di potenza
- Rilevatore pentola
- Protezione bambini
- Timer e Countdown
- Display calore residuo
- Spegnimento automatico

FEATURES

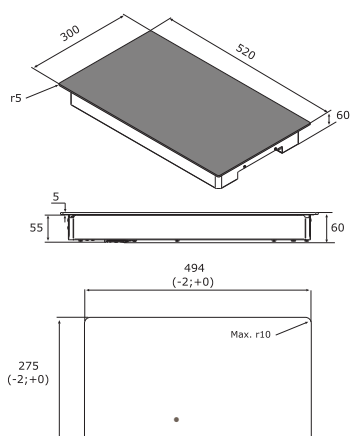

- 9 power levels
- Pot Detection
- Child Lock
- Timer and Countdown
- Residual Heat Display
- Automatic shut down

Limitatore di potenza: 3-4-7,4 kW Power limiter: 3-4-7,4 kW

PREZZO / PRICE

€ 699,00 + iva

INTEGRA DOMINO B2 ECO



CARATTERISTICHE

- 9 livelli di potenza
- Rilevatore pentola
- Protezione bambini
- Timer e Countdown
- Display calore residuo
- Spegnimento automatico

FEATURES

- 9 power levels
- Pot Detection
- Child Lock
- Timer and Countdown
- Residual Heat Display
- Automatic shut down

PREZZO / PRICE
€ 450,00 + iva

INTEGRA DOMINO B2 ECO

Induttori:	1xØ 160 mm 1xØ 200 mm
Comando:	Comando touch a 2 zone 9 livelli di potenza 2 booster Rilevatore pentola Protezione bambini Timer Countdown Display calore residuo
Potenza:	1x2,3kW (booster 3kW) 1x1,2kW (booster 1,4kW) Max: 3,7kW
Dimensione:	30x52 cm
Finitura:	Vetroceramica nera 
Hobs:	1xØ 160 mm 1xØ 200 mm
Control:	2 zones Touch control 9 heating levels 2 boosters Pot detection Child lock Timer Countdown Residual heat display
Power:	1x2,3kW (booster 3kW) 1x1,2kW (booster 1,4kW) Max: 3,7kW
Size:	30x52 cm
Finish:	Glass-ceramic black 





SOFFITTO CEILING

GABRIELLE



CARATTERISTICHE

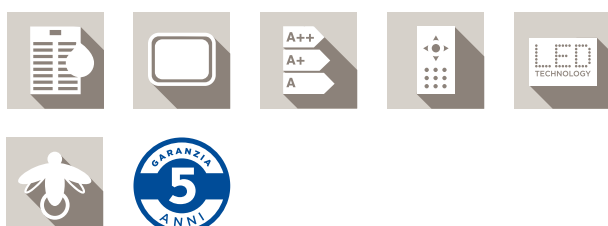
- 2 Telecomandi
- Luce Dimmerabile
- Bianco dinamico (2700K-6000K)
- Peso: 24kg

FEATURES

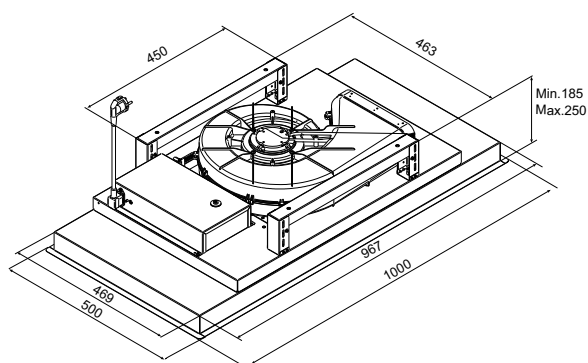
- 2 remote controls
- Dimmable Light
- Tunable White (2700K-6000K)
- Weight: 24kg



INSTALLABILE IN CONTROSOFFITTI DI SOLO 19 CM
INSTALLABLE IN FALSE CEILING OF ONLY 19 CM



Bianco Dinamico: regolabile da 2700K a 6000K
Tunable White: adjustable from 2700K to 6000K



GABRIELLE



Portata massima:	800 m³/h ebmpapst
Portata massima IEC:	753 m³/h
Livello sonoro:	45/65 dB(A)
Comando:	Telecomando a 6 velocità (5+1 intensiva) Predisposto per sistema integra
Illuminazione:	26W Led
Dimensione:	100x50 cm
Finitura:	Acciaio inox con pannello luminoso
Filtri:	Filtri grasso lavabili Filtri carbone per versione filtrante (optional)

Max air flow:	800 m³/h ebmpapst
IEC air flow:	753 m³/h
Noise level:	45/65 dB(A)
Control:	Remote control 6 speeds (5+1 intensive) Ready for integra system
Lamps:	26W Led
Size:	100x50 cm
Finish:	Stainless steel and light panel
Filters:	Washable grease filters Charcoal filters for recirculation mode (optional)

ACCESSORI / ACCESSORIES

Kit filtri carbone attivi / Active charcoal filters kit
AFFCAF153: € 45,00

PREZZO / PRICE

€ 1350,00 + iva

SINERGIA



CARATTERISTICHE

- Peso: 21kg

FEATURES

- Weight: 21kg



INSTALLABILE IN CONTROSOFFITTI DI SOLO 19 CM
INSTALLABLE IN FALSE CEILING OF ONLY 19 CM



soffitto/ceiling



SINERGIA



Portata massima:	800 m ³ /h ebmpapst
Portata massima IEC:	753 m ³ /h
Livello sonoro:	45/65 dB(A)
Comando:	Telecomando a 6 velocità (5+1 intensiva) Predisposto per sistema integra
Illuminazione:	7,8W Led
Dimensione:	100x50 cm
Finitura:	Acciaio inox e vetro
Filtri:	Filtri grasso lavabili Filtri carbone per versione filtrante (optional)

Max air flow: 800 m³/h **ebmpapst**

IEC air flow: 753 m³/h

Noise level: 45/65 dB(A)

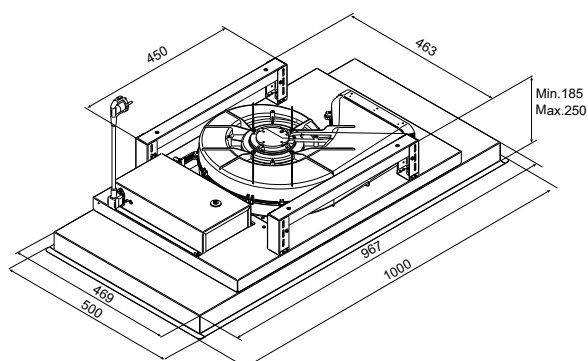
Control: Remote control 6 speeds (5+1 intensive)
Ready for **integra** system

Lamps: 7,8W Led

Size: 100x50 cm

Finish: Stainless steel and glass

Filters: Washable grease filters
Charcoal filters for recirculation mode (optional)



ACCESSORI / ACCESSORIES

Kit filtri carbone attivi / Active charcoal filters kit
AFFCAF153: € 45,00

PREZZO / PRICE

€ 990,00 + iva

RAFFAELLO



INSTALLABILE IN CONTROSOFFITTI DI SOLO 19 CM
INSTALLABLE IN FALSE CEILING OF ONLY 19 CM

CARATTERISTICHE

- Pannello e cornice verniciabili, in acciaio inox
- Peso: 21kg

FEATURES

- Paintable stainless steel panel and frame
- Weight: 21kg



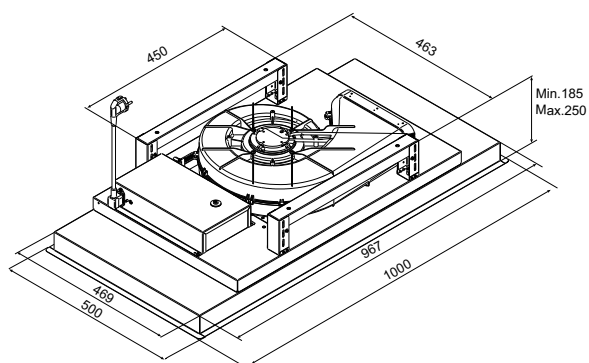
soffitto/ceiling



RAFFAELLO



Portata massima:	800 m ³ /h ebmpapst
Portata massima IEC:	753 m ³ /h
Livello sonoro:	45/65 dB(A)
Comando:	Telecomando a 6 velocità (5+1 intensiva) Predisposto per sistema integra
Dimensione:	100x50 cm
Finitura:	Acciaio inox, verniciabile
Filtri:	Filtri grasso lavabili Filtri carbone per versione filtrante (optional)
Max air flow:	800 m ³ /h
IEC air flow:	753 m ³ /h ebmpapst
Noise level:	45/65 dB(A)
Control:	Remote control 6 speeds (5+1 intensive) Ready for integra system
Size:	100x50 cm
Finish:	Stainless steel, paintable
Filters:	Washable grease filters Charcoal filters for recirculation mode (optional)



ACCESSORI / ACCESSORIES

Kit filtri carbone attivi / Active charcoal filters kit
AFFCAF153: € 45,00

PREZZO / PRICE

€ 900,00 + iva

F207



INSTALLABILE IN CONTROSOFFITTI DI SOLO 12 CM
INSTALLABLE IN FALSE CEILING OF ONLY 12 CM

CARATTERISTICHE

• Peso: 22kg

FEATURES

• Weight: 22kg

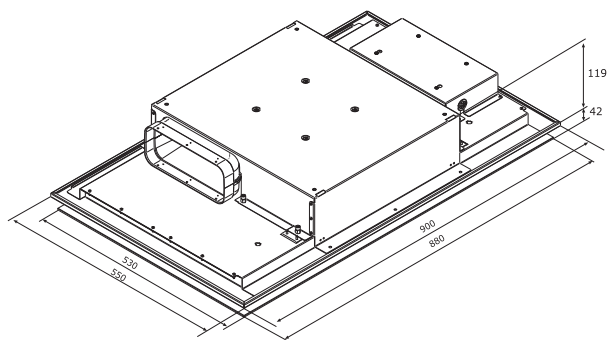


F207



Portata massima:	800 m³/h ebmpapst
Portata massima IEC:	745 m³/h
Livello sonoro:	48/64 dB(A)
Comando:	Telecomando a 6 velocità (5+1 intensiva) Predisposto per sistema integra
Illuminazione:	2x4,2W Led bar
Dimensione:	90x55 cm
Finitura:	Acciaio inox o acciaio verniciato bianco con vetro nero o bianco
Filtri:	Filtri grasso lavabili Filtri carbone per versione filtrante (optional)

Max air flow:	800 m³/h ebmpapst
IEC air flow:	745 m³/h
Noise level:	48/64 dB(A)
Control:	Remote control 6 speeds (5+1 intensive) Ready for integra system
Lamps:	2x4,2W Led bar
Size:	90x55 cm
Finish:	Stainless steel or white painted steel with black or white glass
Filters:	Washable grease filters Charcoal filters for recirculation mode (optional)



ACCESSORI / ACCESSORIES

Kit filtri carbone attivi / Active charcoal filters kit
AFCFCAF207: €75,00

PREZZO / PRICE

€ 1189,00 + iva

F199



INSTALLABILE IN CONTROSOFFITTI DI SOLO 16 CM
INSTALLABLE IN FALSE CEILING OF ONLY 16 CM

CARATTERISTICHE


• Peso: 23kg

FEATURES

• Weight: 23kg



soffitto/ceiling



F199

A+

Portata massima:	690 m ³ /h ebmpapst
Portata massima IEC:	631 m ³ /h
Livello sonoro:	47/64 dB(A)
Comando:	Telecomando a 4 velocità (3+1 intensiva) Predisposto per sistema integra
Illuminazione:	6x1W Led
Dimensione:	100x50 cm
Finitura:	Acciaio inox con vetro bianco
Filtri:	Filtri grasso lavabili Filtri carbone per versione filtrante (optional)

Max air flow: 690 m³/h **ebmpapst**

IEC air flow: 631 m³/h

Noise level: 47/64 dB(A)

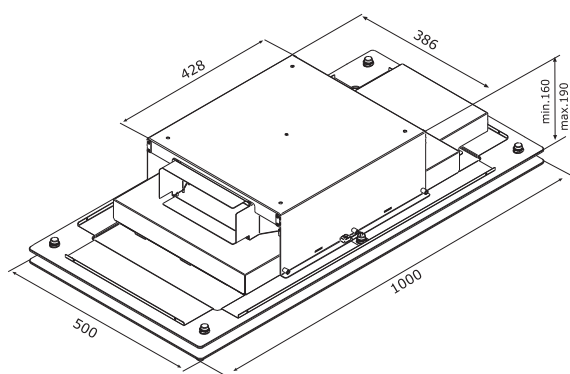
Control: Remote control 4 speeds (3+1 intensive)
Ready for **integra** system

Lamps: 6x1W Led

Size: 100x50 cm

Finish: Stainless steel with white glass

Filters: Washable grease filters
Charcoal filters for recirculation mode (optional)



ACCESSORI / ACCESSORIES

Kit filtri carbone attivi / Active charcoal filters kit
AFFCAF153: € 45,00

PREZZO / PRICE

€ 1399,00 + iva

F88/8

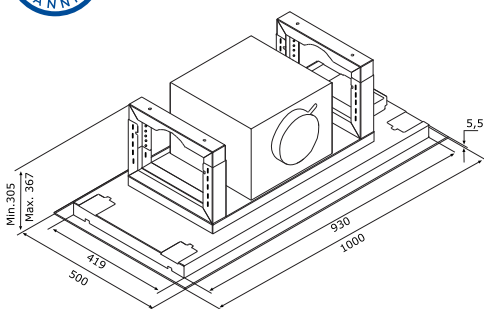


CARATTERISTICHE

• Peso: 17kg

FEATURES

• Weight: 17kg



ACCESSORI / ACCESSORIES

Kit filtri carbone attivi / Active charcoal filters kit
AFFCAF89A: € 41,00

PREZZO / PRICE

€ 1049,00 + iva

F88/8



Portata massima:	800 m ³ /h
Portata massima IEC:	724 m ³ /h
Livello sonoro:	47/64 dB(A)
Comando:	Telecomando a 6 velocità (5+1 intensiva) Predisposto per sistema integra
Illuminazione:	4x3,5W Led/4x2,2W Led
Dimensione:	100x50 cm
Finitura:	Acciaio inox o acciaio inox con vetro
Filtri:	Filtri grasso lavabili Filtri carbone per versione filtrante (optional)
Max air flow:	800 m ³ /h
IEC air flow:	724 m ³ /h
Noise level:	47/64 dB(A)
Control:	Remote control 6 speeds (4+2 intensive) Ready for integra system
Lamps:	4x3,5W Led/4x2,2W Led
Size:	100x50 cm
Finish:	Stainless steel or stainless steel with glass
Filters:	Washable grease filters Charcoal filters for recirculation mode (optional)

F88 FLAT

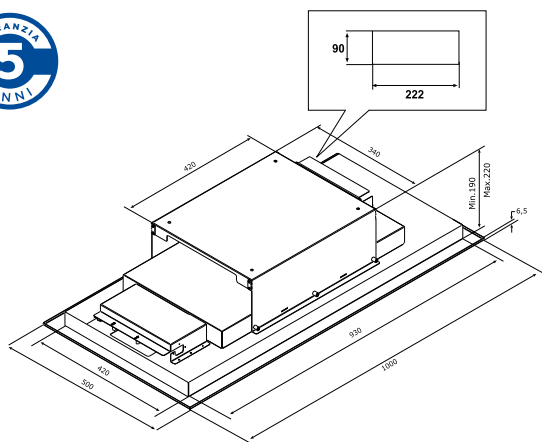


CARATTERISTICHE

• Peso: 18kg

FEATURES

• Weight: 18kg



**INSTALLABILE IN CONTROSOFFITTI
DI SOLO 19 CM
INSTALLABLE IN FALSE CEILING
OF ONLY 19 CM**

ACCESSORI / ACCESSORIES

Kit filtri carbone attivi / Active charcoal filters kit
AFFCAF89A: € 41,00

PREZZO / PRICE

€ 1083,00 + iva

F88 FLAT



Portata massima:	660 m³/h	ebmpapst
Portata massima IEC:	610 m³/h	
Livello sonoro:	47/65 dB(A)	
Comando:	Telecomando a 10 velocità (8+2 intensiva) Predisposto per sistema integra	
Illuminazione:	4x2,2W Led	
Dimensione:	100x50 cm	
Finitura:	Acciaio inox o acciaio inox con vetro	
Filtri:	Filtri grasso lavabili Filtri carbone per versione filtrante (optional)	
Max air flow:	660 m³/h	ebmpapst
IEC air flow:	610 m³/h	
Noise level:	47/65 dB(A)	
Control:	Remote control 10 speeds (8+2 intensive) Ready for integra system	
Lamps:	4x2,2W Led	
Size:	100x50 cm	
Finish:	Stainless steel or stainless steel with glass	
Filters:	Washable grease filters Charcoal filters for recirculation mode (optional)	

F88 120



CARATTERISTICHE

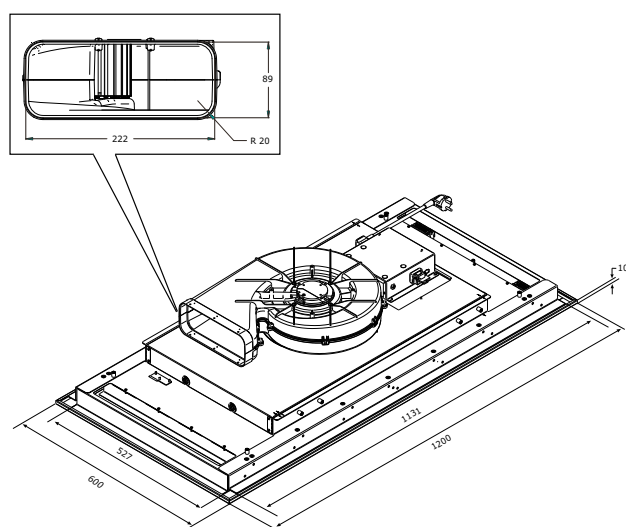
- Pannello centrale fonoassorbente
- Installazione semplice e veloce
- Assistenza tecnica semplificata
- Peso: 20kg

FEATURES

- Sound-absorbing central panel
- Fast and easy installation
- Simplified technical assistance
- Weight: 20kg



INSTALLABILE IN CONTROSOFFITTI DI SOLO 19 CM
INSTALLABLE IN FALSE CEILING OF ONLY 19 CM



F88 120



Portata massima:	804 m³/h ebmpapst
Portata massima IEC:	762 m³/h
Livello sonoro:	48/64 dB(A)
Comando:	Telecomando a 6 velocità (5+1 intensiva) Predisposto per sistema integra
Illuminazione:	4x2,2W Led
Dimensione:	120x60 cm
Finitura:	Acciaio inox
Filtri:	Filtri grasso lavabili Filtri carbone per versione filtrante (optional)
Max air flow:	804 m³/h ebmpapst
IEC air flow:	762 m³/h
Noise level:	48/64 dB(A)
Control:	Remote control 6 speeds (5+1 intensive) Ready for integra system
Lamps:	4x2,2W Led
Size:	120x60 cm
Finish:	Stainless steel
Filters:	Washable grease filters Charcoal filters for recirculation mode (optional)

ACCESSORI / ACCESSORIES

Kit filtri carbone attivi / Active charcoal filters kit
AFFCAF174: €38,00

PREZZO / PRICE

€ 1270,00 + iva

F172

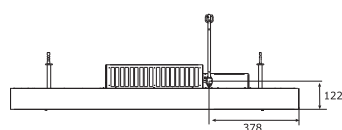
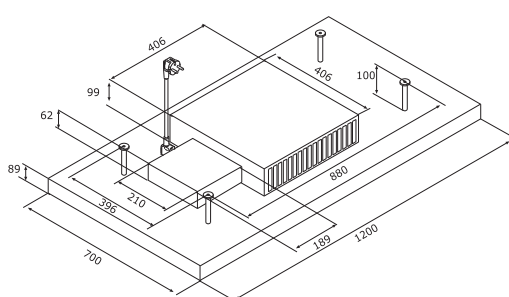


CARATTERISTICHE

- Kit filtri carbone inclusi
- Peso: 30kg

FEATURES

- Charcoal filters kit included
- Weight: 30kg



F172

C

Portata massima:	600 m ³ /h ebmpapst
Portata massima IEC:	543 m ³ /h
Livello sonoro:	54/67 dB(A)
Comando:	Telecomando a 4 velocità (3+1 intensiva) Predisposto per sistema integra
Illuminazione:	3x2,2W Led
Dimensione:	120x70 cm
Finitura:	Acciaio inox con vetro bianco
Filtri:	Filtri grasso lavabili Filtri carbone inclusi
Max air flow:	600 m ³ /h ebmpapst
IEC air flow:	543 m ³ /h
Noise level:	54/67 dB(A)
Control:	Remote control 4 speeds (3+1 intensive) Ready for integra system
Lamps:	3x2,2W Led
Size:	120x70 cm
Finish:	Stainless steel with white glass
Filters:	Washable grease filters Charcoal filters included

ACCESSORI / ACCESSORIES

Kit filtri carbone attivi / Active charcoal filters kit
AFFCAF139: € 42,00

PREZZO / PRICE

€ 1319,00 + iva

F96_{TLC}



CARATTERISTICHE

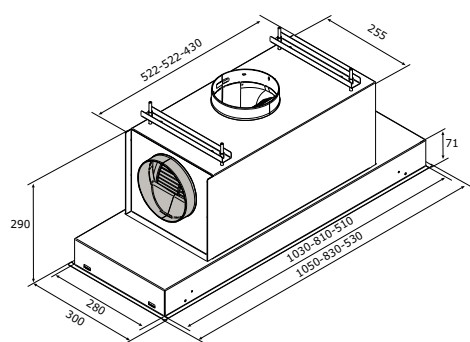
- Peso: 12kg

FEATURES

- Weight: 12kg



soffitto/ceiling



ACCESSORI / ACCESSORIES

Kit filtri carbone attivi / Active charcoal filters kit
 53/105 cm AFFCACONFF16: €24,20
 83 cm AFCFCAF25-27: € 28,00

F96 TLC

B

Portata massima:	590 m ³ /h
Portata massima IEC:	574 m ³ /h
Livello sonoro:	50/60 dB(A)
Comando:	Telecomando a 4 velocità (3+1 intensiva) Predisposto per sistema integra
Illuminazione:	4x2,2W Led
Dimensione:	53/83/105 cm
Finitura:	Acciaio inox o acciaio inox e vetro
Filtri:	Filtri grasso lavabili Filtri carbone per versione filtrante (optional)
Max air flow:	590 m ³ /h
IEC air flow:	574 m ³ /h
Noise level:	50/60 dB(A)
Control:	Remote control 4 speeds (3+1 intensive) Ready for integra system
Lamps:	4x2,2W Led
Size:	53/83/105 cm
Finish:	Stainless steel or stainless steel with glass
Filters:	Washable grease filters Charcoal filters for recirculation mode (optional)

PREZZO / PRICE

53 cm inox: € 539,00 + iva
 53 cm glass: € 575,00 + iva
 83 cm inox: € 599,00 + iva
 83 cm glass: € 635,00 + iva
 105 cm inox: € 779,00 + iva
 105 cm glass: € 815,00 + iva

F139 F Restyling




CARATTERISTICHE

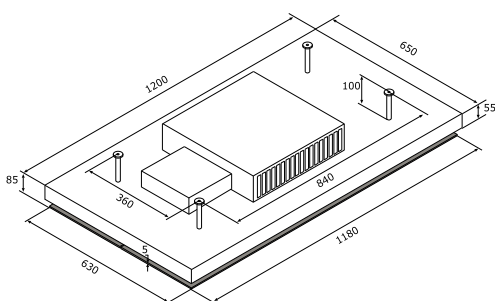

- Kit filtri carbone inclusi
- Peso: 28kg

FEATURES

- Charcoal filters kit included
- Weight: 28kg



soffitto/ceiling



ACCESSORI / ACCESSORIES

Kit filtri carbone attivi
Active charcoal filters kit
AFFCAF139: € 42,00

PREZZO / PRICE

nero / black: € 1379,00 + iva
bianco / white: € 1425,00 + iva

F139 F Restyling



Portata massima:	600 m³/h ebmpapst
Portata massima IEC:	543 m³/h
Livello sonoro:	54/67 dB(A)
Comando:	Telecomando a 4 velocità (3+1 intensiva) Predisposto per sistema integra
Illuminazione:	7,8W Led
Dimensione:	120x65 cm
Finitura:	Acciaio inox con vetro nero o bianco
Filtri:	Filtri grasso lavabili Filtri carbone inclusi
Max air flow:	600 m³/h ebmpapst
IEC air flow:	543 m³/h
Noise level:	54/67 dB(A)
Control:	Remote control 4 speeds (3+1 intensive) Ready for integra system
Lamps:	7,8W Led
Size:	120x65 cm
Finish:	Stainless steel with black or white glass
Filters:	Washable grease filters Charcoal filters included

F171 FLAT

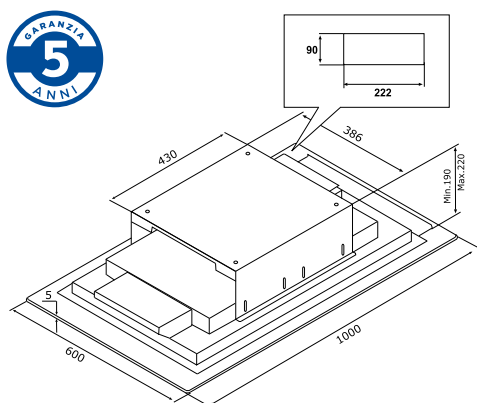


CARATTERISTICHE

• Peso: 23kg

FEATURES

• Weight: 23kg



**INSTALLABILE IN CONTROSOFFITTI
DI SOLO 19 CM
INSTALLABLE IN FALSE CEILING
OF ONLY 19 CM**

ACCESSORI / ACCESSORIES

Kit filtri carbone attivi
Active charcoal filters kit
AFFCAF153: € 45,00

PREZZO / PRICE

nero / black: € 1359,00 + iva
bianco / white: € 1389,00 + iva

F171 FLAT



Portata massima:	680 m ³ /h	ebmpapst
Portata massima IEC:	647 m ³ /h	
Livello sonoro:	47/64 dB(A)	
Comando:	Telecomando a 10 velocità (8+2 intensiva) Predisposto per sistema integra	
Illuminazione:	2x5W Led bar	
Dimensione:	100x60 cm	
Finitura:	Acciaio inox con vetro nero o bianco	
Filtri:	Filtri grasso lavabili Filtri carbone per versione filtrante (optional)	
Max air flow:	680 m ³ /h	ebmpapst
IEC air flow:	647 m ³ /h	
Noise level:	47/64 dB(A)	
Control:	Remote control 10 speeds (8+2 intensive) Ready for integra system	
Lamps:	2x5W Led bar	
Size:	100x60 cm	
Finish:	Stainless steel with black or white glass	
Filters:	Washable grease filters Charcoal filters for recirculation mode (optional)	

ELLITTO F



soffitto/ceiling

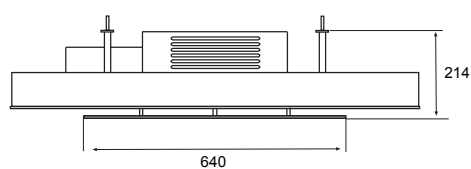
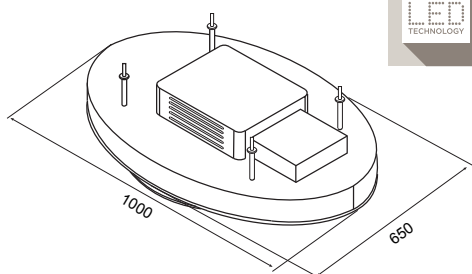


CARATTERISTICHE

- Kit filtri carbone inclusi
- Peso: 25kg

FEATURES

- Charcoal filters kit included
- Weight: 25kg



ELLITTO F



Portata massima:	620 m ³ /h	ebmpapst
Portata massima IEC:	571 m ³ /h	
Livello sonoro:	55/67 dB(A)	
Comando:	Telecomando a 4 velocità (3+1 intensiva) Predisposto per sistema integra	
Illuminazione:	6x2,1W Led bar	
Dimensione:	100x65 cm	
Finitura:	Acciaio inox con vetro bianco e traslucido	
Filtri:	Filtri grasso lavabili Filtri carbone inclusi	
Max air flow:	620 m ³ /h	ebmpapst
IEC air flow:	571 m ³ /h	
Noise level:	55/67 dB(A)	
Control:	Remote control 4 speeds (3+1 intensive) Ready for integra system (on request)	
Lamps:	6x2,1W Led bar	
Size:	100x65 cm	
Finish:	Stainless steel with white translucent glass	
Filters:	Washable grease filters Charcoal filters included	

ACCESSORI / ACCESSORIES

Kit filtri carbone attivi
Active charcoal filters kit
AFCFCAELI: € 33,00

PREZZO / PRICE

€ 1379 + iva



GRES

IN TIME GRES

PIETRA DI SAVOIA AVORIO



CARATTERISTICHE

- Molle a gas per apertura pannello frontale
- Kit camini incluso
- Filtri carbone optional

FEATURES

- Gas spring assisted opening for front panel
- Chimneys kit included
- Charcoal filters optional

Airforce ha introdotto una linea di prodotti in GRES PORCELLANATO, materiale sempre più presente nel mondo dell'arredamento e dell'architettura, che si integra alla perfezione in ogni ambiente cucina grazie alle sue molteplici finiture.

In particolare, le varianti selezionate sono:

- Pietra di Savoia Grigia
- Pietra di Savoia Avorio
- Calce Nera
- Ossido Bruno

Il Gres, inoltre, presenta numerosi vantaggi, come facilità di pulizia e manutenzione, resistenza al calore e resistenza all'umidità, caratteristiche fondamentali per chi vive l'ambiente cucina tutti i giorni.

Airforce has introduced a line of products in PORCELAIN STONEWARE, a material more and more present in the world of furniture and architecture, that perfectly integrates in every kitchen, thanks to its multiple finishes.

In particular, the selected variants are:

- Pietra di Savoia Grigia
- Pietra di Savoia Avorio
- Calce Nera
- Ossido Bruno


The Gres also has many advantages, like easy cleaning and maintenance, heat resistance and moisture resistance, essential characteristics for those who live the kitchen every day.



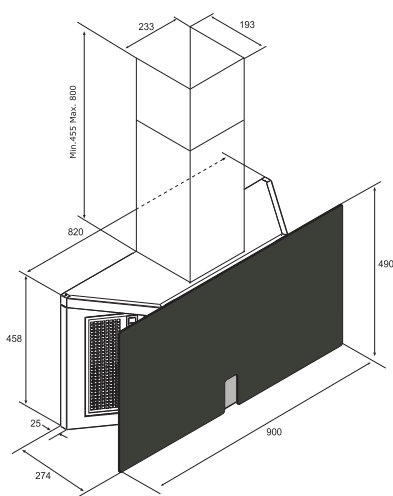
OSSIDO BRUNO



CALCE NERA



PIETRA DI SAVOIA GRIGIA

**ACCESSORI / ACCESSORIES**

Kit filtri carbone attivi / Active charcoal filters kit
AFFCAINTIME: € 37,50

IN TIME GRES

A

Portata massima:	680 m ³ /h
Portata massima IEC:	670 m ³ /h
Livello sonoro:	49/60 dB(A)
Comando:	Display touch e telecomando a 4 velocità (3+1 intensiva) Predisposto per sistema <i>integra</i>
Illuminazione:	2x2,1W Led
Dimensione:	90 cm
Finitura:	Acciaio inox e 4 diverse finiture in gres (Pietra di savoia grigia, Pietra di savoia chiara, Calce nera o Ossido bruno)
Filtri:	Filtri grasso in acciaio inox lavabili Filtri carbone per versione filtrante (optional)
Max air flow:	680 m ³ /h
IEC air flow:	670 m ³ /h
Noise level:	49/60 dB(A)
Control:	Touch control display and remote control 4 speeds (3+1 intensive) Ready for <i>integra</i> system
Lamps:	2x2,1W Led
Size:	90 cm
Finish:	Stainless steel and 4 different ceramic finishes (Pietra di savoia grigia, Pietra di savoia chiara, Calce nera o Ossido bruno)
Filters:	Washable stainless steel grease filters Charcoal filters for recirculation mode (optional)

PREZZO / PRICE

€ 1099,00 + iva

V13



CARATTERISTICHE

- Kit camini incluso
- Filtri carbone optional

FEATURES

- Chimneys kit included
- Charcoal filters optional)

Airforce ha introdotto una linea di prodotti in GRES PORCELLANATO, materiale sempre più presente nel mondo dell'arredamento e dell'architettura, che si integra alla perfezione in ogni ambiente cucina grazie alle sue molteplici finiture.

In particolare, le varianti selezionate sono:

- Pietra di Savoia Grigia
- Pietra di Savoia Avorio
- Calce Nera
- Ossido Bruno

Il Gres, inoltre, presenta numerosi vantaggi, come facilità di pulizia e manutenzione, resistenza al calore e resistenza all'umidità, caratteristiche fondamentali per chi vive l'ambiente cucina tutti i giorni.

Airforce has introduced a line of products in PORCELAIN STONEWARE, a material more and more present in the world of furniture and architecture, that perfectly integrates in every kitchen, thanks to its multiple finishes.


In particular, the selected variants are:

- Pietra di Savoia Grigia
- Pietra di Savoia Avorio
- Calce Nera
- Ossido Bruno

The Gres also has many advantages, like easy cleaning and maintenance, heat resistance and moisture resistance, essential characteristics for those who live the kitchen every day.



parete/wall

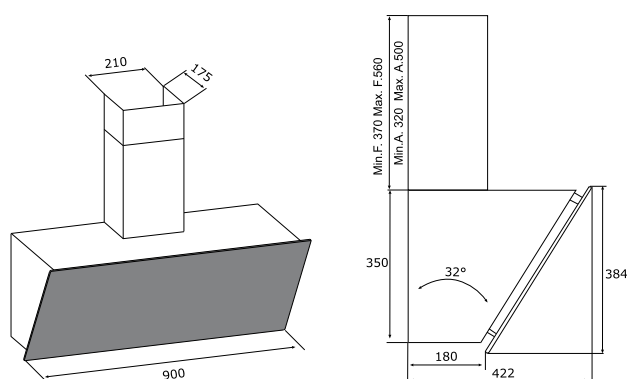


V13



Portata massima:	725 m ³ /h
Portata massima IEC:	677 m ³ /h
Livello sonoro:	50/60 dB(A)
Comando:	Comando touch a 4 velocità (3+1 intensiva) Timer 5/10/20 min Avviso saturazione filtri grasso e carbone Sensore di calore per il funzionamento automatico
Illuminazione:	2x2,1W Led
Dimensione:	90 cm
Finitura:	Acciaio con vetro nero e pannello in gres "Pietra di savoia grigia"
Filtri:	Filtri grasso lavabili Filtri carbone per versione filtrante (optional)

Max air flow:	725 m ³ /h
IEC air flow:	677 m ³ /h
Noise level:	50/60 dB(A)
Control:	Touch control 4 speeds (3+1 intensive) 5/10/20 min timer Grease and charcoal filter control Heat sensor for automatic functioning
Lamps:	2x2,1W Led
Size:	90 cm
Finish:	Steel with black glass and "Pietra di savoia grigia" ceramic panels
Filters:	Washable grease filters Charcoal filters for recirculation mode (optional)



ACCESSORI / ACCESSORIES

Kit filtri carbone attivi / Active charcoal filters kit
AFFCAV90: € 54,00

PREZZO / PRICE

€ 839,00 + iva

V14



CARATTERISTICHE

- Kit camini incluso
- Filtri carbone optional

FEATURES

- Chimneys kit included
- Charcoal filters optional)

Airforce ha introdotto una linea di prodotti in GRES PORCELLANATO, materiale sempre più presente nel mondo dell'arredamento e dell'architettura, che si integra alla perfezione in ogni ambiente cucina grazie alle sue molteplici finiture.

In particolare, le varianti selezionate sono:

- Pietra di Savoia Grigia
- Pietra di Savoia Avorio
- Calce Nera
- Ossido Bruno

Il Gres, inoltre, presenta numerosi vantaggi, come facilità di pulizia e manutenzione, resistenza al calore e resistenza all'umidità, caratteristiche fondamentali per chi vive l'ambiente cucina tutti i giorni.

Airforce has introduced a line of products in PORCELAIN STONEWARE, a material more and more present in the world of furniture and architecture, that perfectly integrates in every kitchen, thanks to its multiple finishes.


In particular, the selected variants are:

- Pietra di Savoia Grigia
- Pietra di Savoia Avorio
- Calce Nera
- Ossido Bruno

The Gres also has many advantages, like easy cleaning and maintenance, heat resistance and moisture resistance, essential characteristics for those who live the kitchen every day.



parete/wall

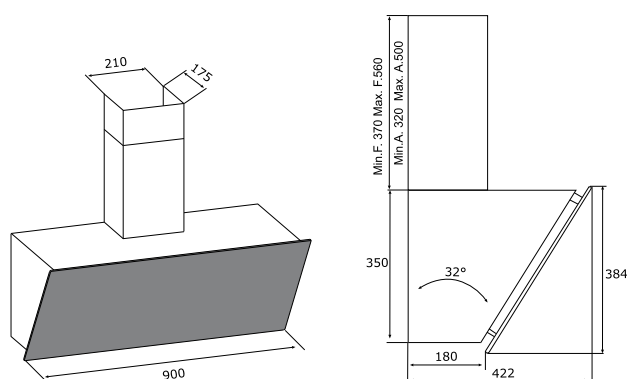


V14

A

Portata massima:	725 m ³ /h
Portata massima IEC:	677 m ³ /h
Livello sonoro:	50/60 dB(A)
Comando:	Comando touch a 4 velocità (3+1 intensiva) Timer 5/10/20 min Avviso saturazione filtri grasso e carbone Sensore di calore per il funzionamento automatico
Illuminazione:	2x2,1W Led
Dimensione:	90 cm
Finitura:	Acciaio con vetro nero e pannello in gres "Pietra di savoia chiara"
Filtri:	Filtri grasso lavabili Filtri carbone per versione filtrante (optional)

Max air flow:	725 m ³ /h
IEC air flow:	677 m ³ /h
Noise level:	50/60 dB(A)
Control:	Touch control 4 speeds (3+1 intensive) 5/10/20 min timer Grease and charcoal filter control Heat sensor for automatic functioning
Lamps:	2x2,1W Led
Size:	90 cm
Finish:	Steel with black glass and "Pietra di savoia chiara" ceramic panels
Filters:	Washable grease filters Charcoal filters for recirculation mode (optional)



ACCESSORI / ACCESSORIES

Kit filtri carbone attivi / Active charcoal filters kit
AFFCAV90: € 54,00

PREZZO / PRICE

€ 839,00 + iva

V15



CARATTERISTICHE

- Kit camini incluso
- Filtri carbone optional

FEATURES

- Chimneys kit included
- Charcoal filters optional)

Airforce ha introdotto una linea di prodotti in GRES PORCELLANATO, materiale sempre più presente nel mondo dell'arredamento e dell'architettura, che si integra alla perfezione in ogni ambiente cucina grazie alle sue molteplici finiture.

In particolare, le varianti selezionate sono:

- Pietra di Savoia Grigia
- Pietra di Savoia Avorio
- Calce Nera
- Ossido Bruno

Il Gres, inoltre, presenta numerosi vantaggi, come facilità di pulizia e manutenzione, resistenza al calore e resistenza all'umidità, caratteristiche fondamentali per chi vive l'ambiente cucina tutti i giorni.

Airforce has introduced a line of products in PORCELAIN STONEWARE, a material more and more present in the world of furniture and architecture, that perfectly integrates in every kitchen, thanks to its multiple finishes.

In particular, the selected variants are:

- Pietra di Savoia Grigia
- Pietra di Savoia Avorio
- Calce Nera
- Ossido Bruno

The Gres also has many advantages, like easy cleaning and maintenance, heat resistance and moisture resistance, essential characteristics for those who live the kitchen every day.



parete/wall

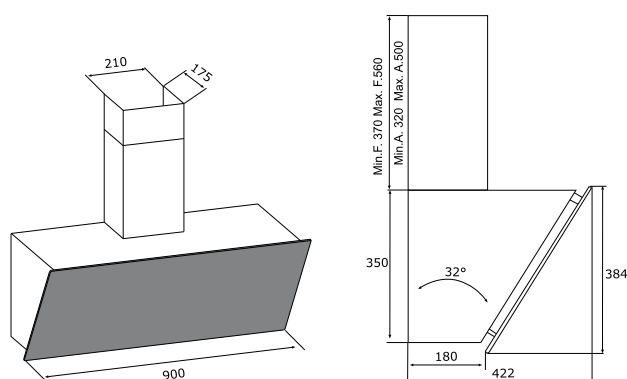


V15



Portata massima:	725 m ³ /h
Portata massima IEC:	677 m ³ /h
Livello sonoro:	50/60 dB(A)
Comando:	Comando touch a 4 velocità (3+1 intensiva) Timer 5/10/20 min Avviso saturazione filtri grasso e carbone Sensore di calore per il funzionamento automatico
Illuminazione:	2x2,1W Led
Dimensione:	90 cm
Finitura:	Acciaio con vetro nero e pannello in gres "Calce nera"
Filtri:	Filtri grasso lavabili Filtri carbone per versione filtrante (optional)

Max air flow:	725 m ³ /h
IEC air flow:	677 m ³ /h
Noise level:	50/60 dB(A)
Control:	Touch control 4 speeds (3+1 intensive) 5/10/20 min timer Grease and charcoal filter control Heat sensor for automatic functioning
Lamps:	2x2,1W Led
Size:	90 cm
Finish:	Steel with black glass and "Calce nera" ceramic panels
Filters:	Washable grease filters Charcoal filters for recirculation mode (optional)



ACCESSORI / ACCESSORIES

Kit filtri carbone attivi / Active charcoal filters kit
AFFCAV90: € 54,00

PREZZO / PRICE

€ 839,00 + iva

V16



CARATTERISTICHE

- Kit camini incluso
- Filtri carbone optional

FEATURES

- Chimneys kit included
- Charcoal filters optional)

Airforce ha introdotto una linea di prodotti in GRES PORCELLANATO, materiale sempre più presente nel mondo dell'arredamento e dell'architettura, che si integra alla perfezione in ogni ambiente cucina grazie alle sue molteplici finiture.

In particolare, le varianti selezionate sono:

- Pietra di Savoia Grigia
- Pietra di Savoia Avorio
- Calce Nera
- Ossido Bruno

Il Gres, inoltre, presenta numerosi vantaggi, come facilità di pulizia e manutenzione, resistenza al calore e resistenza all'umidità, caratteristiche fondamentali per chi vive l'ambiente cucina tutti i giorni.

Airforce has introduced a line of products in PORCELAIN STONEWARE, a material more and more present in the world of furniture and architecture, that perfectly integrates in every kitchen, thanks to its multiple finishes.

In particular, the selected variants are:

- Pietra di Savoia Grigia
- Pietra di Savoia Avorio
- Calce Nera
- Ossido Bruno

The Gres also has many advantages, like easy cleaning and maintenance, heat resistance and moisture resistance, essential characteristics for those who live the kitchen every day.



parete/wall

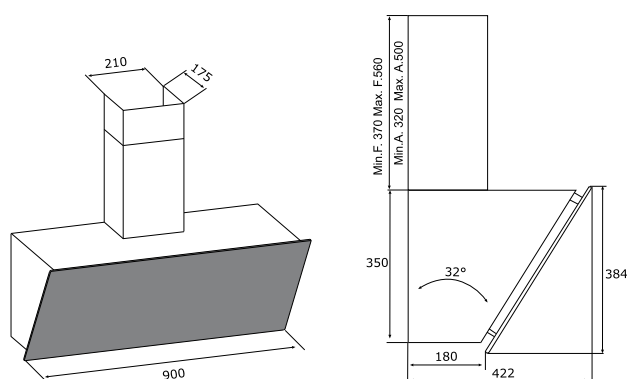


V16



Portata massima:	725 m ³ /h
Portata massima IEC:	677 m ³ /h
Livello sonoro:	50/60 dB(A)
Comando:	Comando touch a 4 velocità (3+1 intensiva) Timer 5/10/20 min Avviso saturazione filtri grasso e carbone Sensore di calore per il funzionamento automatico
Illuminazione:	2x2,1W Led
Dimensione:	90 cm
Finitura:	Acciaio vetro nero e pannello in gres "Ossido bruno"
Filtri:	Filtri grasso lavabili Filtri carbone per versione filtrante (optional)

Max air flow:	725 m ³ /h
IEC air flow:	677 m ³ /h
Noise level:	50/60 dB(A)
Control:	Touch control 4 speeds (3+1 intensive) 5/10/20 min timer Grease and charcoal filter control Heat sensor for automatic functioning
Lamps:	2x2,1W Led
Size:	90 cm
Finish:	Steel with black glass and "Ossido bruno" ceramic panels
Filters:	Washable grease filters Charcoal filters for recirculation mode (optional)



ACCESSORI / ACCESSORIES

Kit filtri carbone attivi / Active charcoal filters kit
AFFCAV90: € 54,00

PREZZO / PRICE

€ 839,00 + iva

CONCRETE

PIETRA DI SAVOIA GRIGIA



Airforce ha introdotto una linea di prodotti in GRES PORCELLANATO, materiale sempre più presente nel mondo dell'arredamento e dell'architettura, che si integra alla perfezione in ogni ambiente cucina grazie alle sue molteplici finiture.

In particolare, le varianti selezionate sono:

- Pietra di Savoia Grigia
- Pietra di Savoia Avorio
- Calce Nera
- Ossido Bruno

Il Gres, inoltre, presenta numerosi vantaggi, come facilità di pulizia e manutenzione, resistenza al calore e resistenza all'umidità, caratteristiche fondamentali per chi vive l'ambiente cucina tutti i giorni.

Airforce has introduced a line of products in PORCELAIN STONEWARE, a material more and more present in the world of furniture and architecture, that perfectly integrates in every kitchen, thanks to its multiple finishes.

In particular, the selected variants are:

- Pietra di Savoia Grigia
- Pietra di Savoia Avorio
- Calce Nera
- Ossido Bruno

The Gres also has many advantages, like easy cleaning and maintenance, heat resistance and moisture resistance, essential characteristics for those who live the kitchen every day.



isola/island



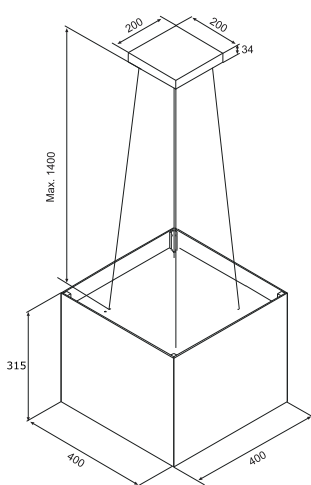
OSSIDO BRUNO



CALCE NERA



PIETRA DI SAVOIA AVORIO



ACCESSORI / ACCESSORIES

Kit filtri carbone attivi / Active charcoal filters kit
AFCFCA267: € 18,00

CONCRETE B

Portata massima: 650 m³/h
Portata massima IEC: 612 m³/h
Livello sonoro: 49/59 dB(A)
Comando: Telecomando a 4 velocità (3+1 intensiva) Predisposto per sistema integra
Illuminazione: 2x2,2W Led
Dimensione: 40x40 cm
Finitura: 4 diverse finiture in gres (Pietra di savoia grigia, Pietra di savoia chiara, Calce nera o Ossido bruno)
Filtri: Filtri grasso in acciaio inox lavabili Filtri carbone per versione filtrante (optional)
Max air flow: 650 m³/h
IEC air flow: 612 m³/h
Noise level: 49/59 dB(A)
Control: Remote control 4 speeds (3+1 intensive) Rady for integra system
Lamps: 2x2,2W Led
Size: 40x40 cm
Finish: 4 different ceramic finishes (Pietra di savoia grigia, Pietra di savoia chiara, Calce nera or Ossido bruno)
Filters: Washable stainless steel grease filters Charcoal filters for recirculation mode (optional)

PREZZO / PRICE

€ 1079,00 + iva



VERTICALI VERTICAL



VERTICALI VERTICAL

Le cappe totalmente verticali rappresentano la nuova direzione in campo di cappe parete, caratterizzate da design eleganti e minimali, coniugano estetiche gradevoli a soluzioni tecniche attente alle esigenze di tutti gli utilizzatori.

Il design ultra slim permette di raggiungere profondità minime, regalando la percezione di una cappa totalmente integrata nell'ambiente cucina.

Grazie al particolare equipaggiamento della struttura della cappa, questa offre la possibilità ruotare l'uscita del motore di 90 gradi per permettere all'aria di fluire superiormente o posteriormente.

La posizione verticale del pannello frontale, unita alla doppia aspirazione, offre un valido aiuto nel contrastare il problema della condensa.

The totally vertical hoods represent the new direction in the field of wall hoods, characterized by elegant and minimalist designs, combining pleasing aesthetics with technical solutions attentive to the needs of all users.

The ultra slim design allows you to reach minimum depths, giving the perception of a hood fully integrated into the kitchen environment.

Thanks to the special equipment of the hood structure, some of these models offer the possibility to rotate the motor output by 90 degrees to allow air to flow upwards or downwards.

The vertical position of the front panel, combined with the double suction, offers a valid aid in countering the problem of condensation.



IN TIME

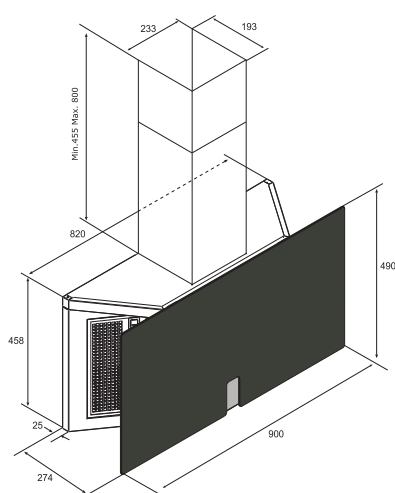


CARATTERISTICHE

- Molle a gas per apertura pannello frontale
- Kit camini incluso
- Filtri carbone optional

FEATURES

- Gas spring assisted opening for front panel
- Chimneys kit included
- Charcoal filters optional



ACCESSORI / ACCESSORIES

Kit filtri carbone attivi / Active charcoal filters kit
AFFCAINTIME: € 37,50

IN TIME

A

Portata massima:	680 m ³ /h
Portata massima IEC:	670 m ³ /h
Livello sonoro:	49/60 dB(A)
Comando:	Display touch e telecomando a 4 velocità (3+1 intensiva) Predisposto per sistema <i>integra</i>
Illuminazione:	2x2,1W Led
Dimensione:	90 cm
Finitura:	Acciaio inox con vetro satinato nero o bianco
Filtri:	Filtri grasso in acciaio inox lavabili Filtri carbone per versione filtrante (optional)
Max air flow:	680 m ³ /h
IEC air flow:	670 m ³ /h
Noise level:	49/60 dB(A)
Control:	Touch control display and remote control 4 speeds (3+1 intensive) Ready for <i>integra</i> system
Lamps:	2x2,1W Led
Size:	90 cm
Finish:	Stainless steel with black or white satin glass
Filters:	Washable stainless steel grease filters Charcoal filters for recirculation mode (optional)

PREZZO / PRICE

nero / black: € 900,00 + iva
bianco / white: € 960,00 + iva

THEOREM

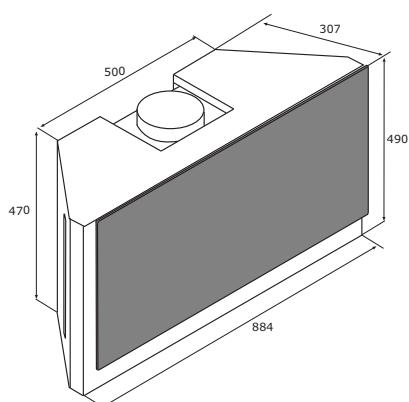


CARATTERISTICHE

- Molle a gas per apertura pannello frontale
- Kit camini incluso
- Filtri carbone optional

FEATURES

- Gas spring assisted opening for front panel
- Chimneys kit included
- Charcoal filters optional



ACCESSORI / ACCESSORIES

Kit filtri carbone attivi / Active charcoal filters kit
AFFCAF152A: € 46,50

THEOREM

A

Portata massima:	680 m ³ /h
Portata massima IEC:	668 m ³ /h
Livello sonoro:	49/60 dB(A)
Comando:	Comando elettronico a 4 velocità (3+1 intensiva) Azionamento separato luce ambiente e luce piano cottura Avviso saturazione filtri grasso e carbone Timer
Illuminazione:	2x2,2W Led + 2x5W Led bar
Dimensione:	89 cm
Finitura:	Acciaio inox con vetro nero satinato
Filtri:	Filtri grasso in acciaio inox lavabili Filtri carbone per versione filtrante (optional)
Max air flow:	680 m ³ /h
IEC air flow:	668 m ³ /h
Noise level:	49/60 dB(A)
Control:	Electronic with 4 speeds (3+1 intensive) Double control for cooktop and decorative light Grease and charcoal filter control Timer
Lamps:	2x2,2W Led + 2x5W Led bar
Size:	89 cm
Finish:	Stainless steel with black satin glass
Filters:	Washable stainless steel grease filters Charcoal filters for recirculation mode (optional)

PREZZO / PRICE

€ 990,00 + iva

GRAPHITE

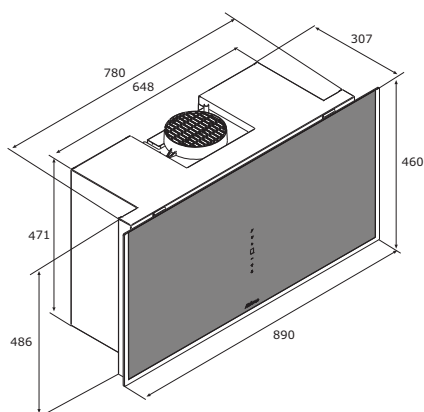



CARATTERISTICHE

- Molle a gas per apertura pannello frontale
- Kit camini incluso
- Filtri carbone optional

FEATURES

- Gas spring assisted opening for front panel
- Chimneys kit included
- Charcoal filters optional



GRAPHITE

A

Portata massima:	680 m ³ /h
Portata massima IEC:	647 m ³ /h
Livello sonoro:	49/60 dB(A)
Comando:	Comando touch a 4 velocità (3+1 intensiva) con display Avviso saturazione filtri grasso e carbone Sensore di calore per il funzionamento automatico - Timer
Illuminazione:	2x2,1W Led
Dimensione:	90 cm
Finitura:	Acciaio inox con vetro nero
Filtri:	Filtri grasso in acciaio inox lavabili Filtri carbone per versione filtrante (optional)
Max air flow:	680 m ³ /h
IEC air flow:	647 m ³ /h
Noise level:	49/60 dB(A)
Control:	Touch control 4 speeds (3+1 intensive) with display Grease and charcoal filter control Heat sensor for automatic functioning Timer
Lamps:	2x2,1W Led
Size:	90 cm
Finish:	Stainless steel with black glass
Filters:	Washable stainless steel grease filters Charcoal filters for recirculation mode (optional)

ACCESSORI / ACCESSORIES

Kit filtri carbone attivi / Active charcoal filters kit
AFFCAF152A: € 46,50

PREZZO / PRICE

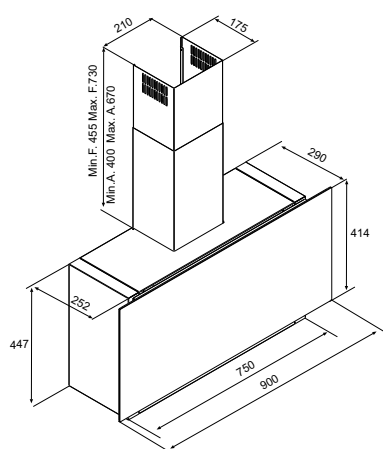
€ 840,00 + iva

GINGER





parete/wall



ACCESSORI / ACCESSORIES

Kit filtri carbone attivi / Active charcoal filters kit
AFFCA: € 24,00

GINGER



Portata massima:	641 m ³ /h
Portata massima IEC:	608 m ³ /h
Livello sonoro:	50/66 dB(A)

Comando: Pulsantiera soft a 4 velocità

Illuminazione: 2x2,1W Led

Dimensione: 90 cm

Finitura: Acciaio inox con vetro nero

Filtri: Filtri grasso in acciaio inox lavabili
Filtri carbone per versione filtrante (optional)

Max air flow: 641 m³/h

IEC air flow: 608 m³/h

Noise level: 50/66 dB(A)

Control: Soft push button 4 speeds

Lamps: 2x2,1W Led

Size: 90 cm

Finish: Stainless steel with black glass

Filters: Washable stainless steel grease filters
Charcoal filters for recirculation mode (optional)

PREZZO / PRICE

€ 495,00 + iva



VITAMINE

V1

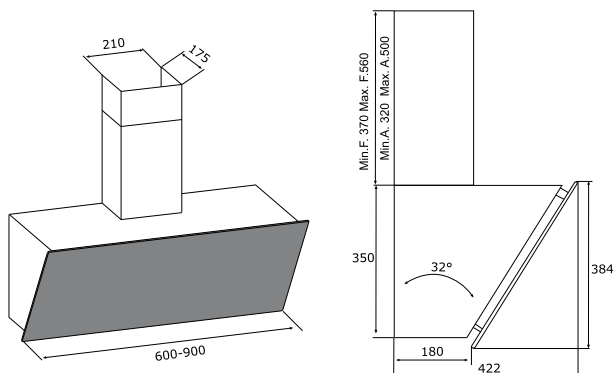



CARATTERISTICHE

- Kit camini incluso
- Filtri carbone optional

FEATURES

- Chimneys kit included
- Charcoal filters optional



ACCESSORI / ACCESSORIES

Kit filtri carbone attivi / Active charcoal filters kit
60 cm AFFCAV60: €47,00
90 cm AFFCAV90: € 54,00

V1

A

Portata massima:	725 m ³ /h
Portata massima IEC:	677 m ³ /h
Livello sonoro:	50/60 dB(A)
Comando:	Comando touch a 4 velocità (3+1 intensiva) Timer 5/10/20 min Avviso saturazione filtri grasso e carbone Sensore di calore per il funzionamento automatico
Illuminazione:	2x2,1W Led
Dimensione:	60/90 cm
Finitura:	Acciaio con vetro nero o bianco
Filtri:	Filtri grasso lavabili Filtri carbone per versione filtrante (optional)

Max air flow:	725 m ³ /h
IEC air flow:	677 m ³ /h
Noise level:	50/60 dB(A)
Control:	Touch control 4 speeds (3+1 intensive) 5/10/20 min timer Grease and charcoal filter control Heat sensor for automatic functioning
Lamps:	2x2,1W Led
Size:	60/90 cm
Finish:	Steel with black or white glass
Filters:	Washable grease filters Charcoal filters for recirculation mode (optional)

PREZZO / PRICE

60 cm nero / black: € 499,00 + iva
60 cm bianco / white: € 529,00 + iva
90 cm nero / black: € 559,00 + iva
90 cm bianco / white: € 589,00 + iva

V2

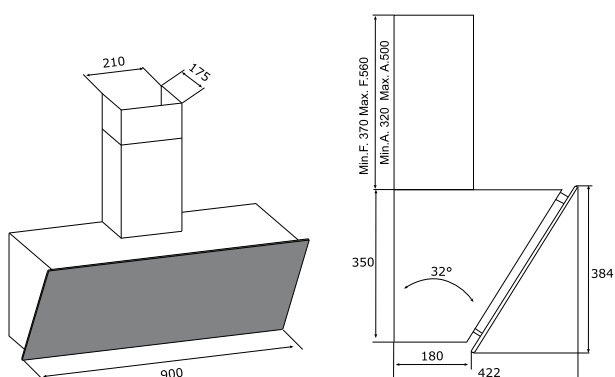


CARATTERISTICHE

- Kit camini incluso
- Filtri carbone optional

FEATURES

- Chimneys kit included
- Charcoal filters optional



ACCESSORI / ACCESSORIES

Kit filtri carbone attivi / Active charcoal filters kit
AFFCAV90: € 54,00

V2

A

Portata massima:	725 m ³ /h
Portata massima IEC:	677 m ³ /h
Livello sonoro:	50/60 dB(A)
Comando:	Comando touch a 4 velocità (3+1 intensiva) Timer 5/10/20 min Avviso saturazione filtri grasso e carbone Sensore di calore per il funzionamento automatico
Illuminazione:	2x2,1W Led
Dimensione:	90 cm
Finitura:	Acciaio con vetro nero e inserto decorativo
Filtri:	Filtri grasso lavabili Filtri carbone per versione filtrante (optional)

Max air flow:	725 m ³ /h
IEC air flow:	677 m ³ /h
Noise level:	50/60 dB(A)
Control:	Touch control 4 speeds (3+1 intensive) 5/10/20 min timer Grease and charcoal filter control Heat sensor for automatic functioning
Lamps:	2x2,1W Led
Size:	90 cm
Finish:	Steel with black glass and decorative insert
Filters:	Washable grease filters Charcoal filters for recirculation mode (optional)

PREZZO / PRICE

€ 619,00 + iva

V3

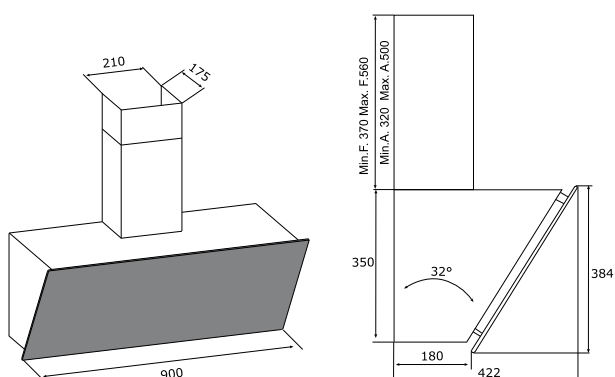


CARATTERISTICHE

- Kit camini incluso
- Filtri carbone optional

FEATURES

- Chimneys kit included
- Charcoal filters optional



ACCESSORI / ACCESSORIES

Kit filtri carbone attivi / Active charcoal filters kit
AFFCAV90: € 54,00

V3

A

Portata massima:	725 m ³ /h
Portata massima IEC:	677 m ³ /h
Livello sonoro:	50/60 dB(A)
Comando:	Comando touch a 4 velocità (3+1 intensiva) Timer 5/10/20 min Avviso saturazione filtri grasso e carbone Sensore di calore per il funzionamento automatico
Illuminazione:	2x2,1W Led
Dimensione:	90 cm
Finitura:	Acciaio con vetro bianco e inserto decorativo
Filtri:	Filtri grasso lavabili Filtri carbone per versione filtrante (optional)

Max air flow:	725 m ³ /h
IEC air flow:	677 m ³ /h
Noise level:	50/60 dB(A)
Control:	Touch control 4 speeds (3+1 intensive) 5/10/20 min timer Grease and charcoal filter control Heat sensor for automatic functioning
Lamps:	2x2,1W Led
Size:	90 cm
Finish:	Steel with white glass and decorative insert
Filters:	Washable grease filters Charcoal filters for recirculation mode (optional)

PREZZO / PRICE

€ 649,00 + iva

V4

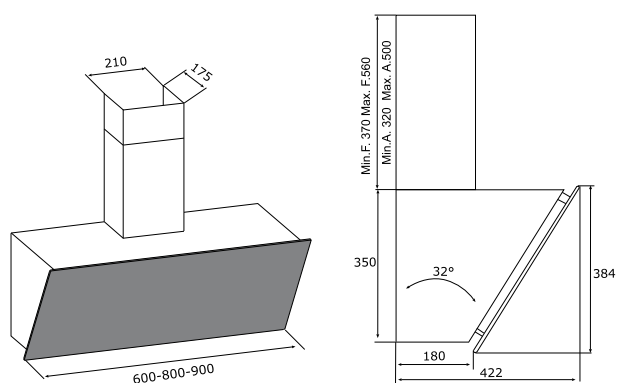


CARATTERISTICHE

- Kit camini incluso
- Filtri carbone optional

FEATURES

- Chimneys kit included
- Charcoal filters optional



ACCESSORI / ACCESSORIES

Kit filtri carbone attivi / Active charcoal filters kit
60/80 cm AFFCAV60: €47,00
90 cm AFFCAV90: € 54,00

V4

A

Portata massima:	725 m ³ /h
Portata massima IEC:	677 m ³ /h
Livello sonoro:	50/60 dB(A)
Comando:	Comando touch a 4 velocità (3+1 intensiva) Timer 5/10/20 min Avviso saturazione filtri grasso e carbone Sensore di calore per il funzionamento automatico
Illuminazione:	2x2,1W Led
Dimensione:	60/80/90 cm
Finitura:	Acciaio con vetro satinato nero o bianco
Filtri:	Filtri grasso lavabili Filtri carbone per versione filtrante (optional)

Max air flow:	725 m ³ /h
IEC air flow:	677 m ³ /h
Noise level:	50/60 dB(A)
Control:	Touch control 4 speeds (3+1 intensive) 5/10/20 min timer Grease and charcoal filter control Heat sensor for automatic functioning
Lamps:	2x2,1W Led
Size:	60/80/90 cm
Finish:	Steel with black or white satin glass
Filters:	Washable grease filters Charcoal filters for recirculation mode (optional)

PREZZO / PRICE

60 cm nero / black: € 549,00 + iva
60 cm bianco / white: € 579,00 + iva
80/90 cm nero / black: € 619,00 + iva
80/90 cm bianco / white: € 649,00 + iva

V5




CARATTERISTICHE

- Kit camini incluso
- Filtri carbone optional

FEATURES

- Chimneys kit included
- Charcoal filters optional

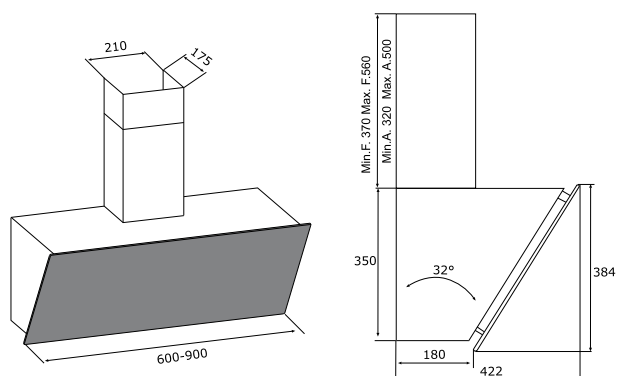


CARATTERISTICHE

- Comando touch con impronte lenticolari scavate nel vetro

FEATURES

- Touch control with lenticular fingerprints carved into the glass



ACCESSORI / ACCESSORIES

Kit filtri carbone attivi / Active charcoal filters kit
 60 cm AFFCAV60: €47,00
 90 cm AFFCAV90: € 54,0

V5

Portata massima:	725 m ³ /h
Portata massima IEC:	677 m ³ /h
Livello sonoro:	50/60 dB(A)
Comando:	Comando touch a 4 velocità (3+1 intensiva) Timer 5/10/20 min Avviso saturazione filtri grasso e carbone Sensore di calore per il funzionamento automatico
Illuminazione:	2x2,1W Led
Dimensione:	60/90 cm
Finitura:	Acciaio con vetro nero
Filtri:	Filtri grasso lavabili Filtri carbone per versione filtrante (optional)

Max air flow:	725 m ³ /h
IEC air flow:	677 m ³ /h
Noise level:	50/60 dB(A)
Control:	Touch control 4 speeds (3+1 intensive) 5/10/20 min timer Grease and charcoal filter control Heat sensor for automatic functioning
Lamps:	2x2,1W Led
Size:	60/90 cm
Finish:	Steel with black glass
Filters:	Washable grease filters Charcoal filters for recirculation mode (optional)

PREZZO / PRICE

60 cm € 589,00 + iva
 90 cm € 659,00 + iva

V6

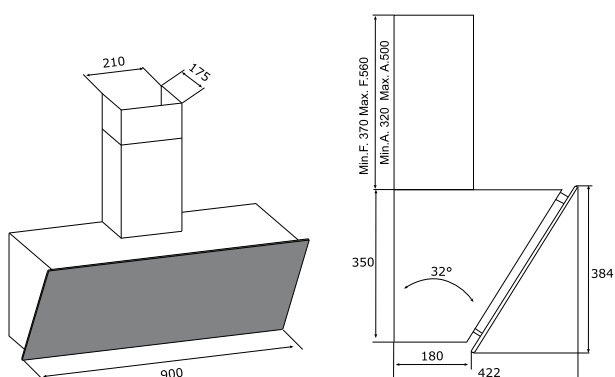



CARATTERISTICHE

- Kit camini incluso
- Filtri carbone optional

FEATURES

- Chimneys kit included
- Charcoal filters optional



ACCESSORI / ACCESSORIES

Kit filtri carbone attivi / Active charcoal filters kit
AFFCAV90: € 54,00

V6 A	
Portata massima:	725 m ³ /h
Portata massima IEC:	677 m ³ /h
Livello sonoro:	50/60 dB(A)
Comando:	Comando touch a 4 velocità (3+1 intensiva) Timer 5/10/20 min Avviso saturazione filtri grasso e carbone Sensore di calore per il funzionamento automatico
Illuminazione:	2x2,1W Led
Dimensione:	90 cm
Finitura:	Acciaio con vetro nero
Filtri:	Filtri grasso lavabili Filtri carbone per versione filtrante (optional)

Max air flow:	725 m ³ /h
IEC air flow:	677 m ³ /h
Noise level:	50/60 dB(A)
Control:	Touch control 4 speeds (3+1 intensive) 5/10/20 min timer Grease and charcoal filter control Heat sensor for automatic functioning
Lamps:	2x2,1W Led
Size:	90 cm
Finish:	Steel with black glass
Filters:	Washable grease filters Charcoal filters for recirculation mode (optional)

PREZZO / PRICE

€ 649,00 + iva

V7

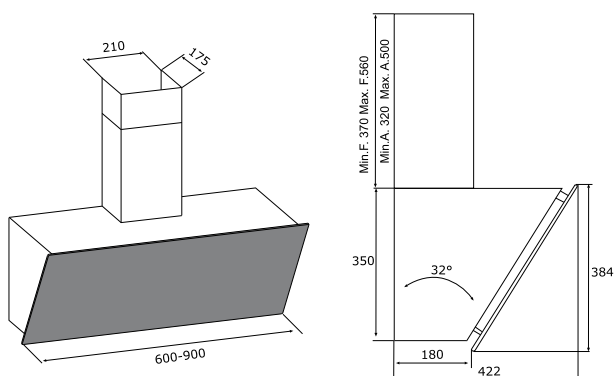



CARATTERISTICHE

- Kit camini incluso
- Filtri carbone optional

FEATURES

- Chimneys kit included
- Charcoal filters optional



ACCESSORI / ACCESSORIES

Kit filtri carbone attivi / Active charcoal filters kit
 60 cm AFFCAV60: € 47,00
 90 cm AFFCAV90: € 54,00

V7

A

Portata massima:	725 m ³ /h
Portata massima IEC:	677 m ³ /h
Livello sonoro:	50/60 dB(A)
Comando:	Elettronico a 4 velocità (3+1 intensiva) Timer Sensore di calore per il funzionamento automatico
Illuminazione:	2x2,1W Led
Dimensione:	60/90 cm
Finitura:	Acciaio
Filtri:	Filtri grasso lavabili Filtri carbone per versione filtrante (optional)
Max air flow:	725 m ³ /h
IEC air flow:	677 m ³ /h
Noise level:	50/60 dB(A)
Control:	Electronic control 4 speeds (3+1 intensive) Timer Heat sensor for automatic functioning
Lamps:	2x2,1W Led
Size:	60/90 cm
Finish:	Steel
Filters:	Washable grease filters Charcoal filters for recirculation mode (optional)

PREZZO / PRICE

60 cm € 549,00 + iva
 90 cm € 619,00 + iva

V8

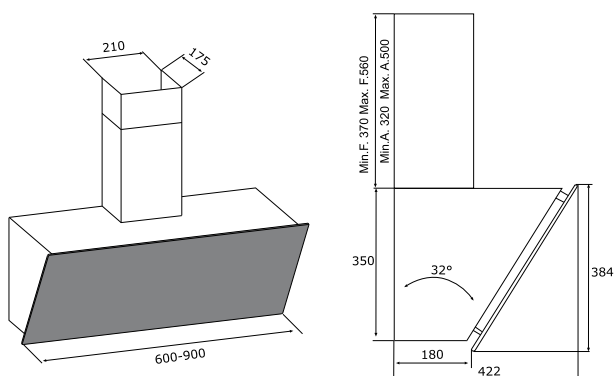



CARATTERISTICHE

- Kit camini incluso
- Filtri carbone optional

FEATURES

- Chimneys kit included
- Charcoal filters optional



ACCESSORI / ACCESSORIES

Kit filtri carbone attivi / Active charcoal filters kit
 60 cm AFFCAV60: € 47,00
 90 cm AFFCAV90: € 54,00

V8

A

Portata massima:	725 m ³ /h
Portata massima IEC:	677 m ³ /h
Livello sonoro:	50/60 dB(A)
Comando:	Comando touch a 4 velocità (3+1 intensiva) Timer 5/10/20 min Avviso saturazione filtri grasso e carbone Sensore di calore per il funzionamento automatico
Illuminazione:	2x2,1W Led
Dimensione:	60/90 cm
Finitura:	Acciaio
Filtri:	Filtri grasso lavabili Filtri carbone per versione filtrante (optional)
Max air flow:	725 m ³ /h
IEC air flow:	677 m ³ /h
Noise level:	50/60 dB(A)
Control:	Touch control 4 speeds (3+1 intensive) 5/10/20 min timer Grease and charcoal filter control Heat sensor for automatic functioning
Lamps:	2x2,1W Led
Size:	60/90 cm
Finish:	Steel
Filters:	Washable grease filters Charcoal filters for recirculation mode (optional)

PREZZO / PRICE

60 cm € 549,00 + iva
 90 cm € 619,00 + iva

V9

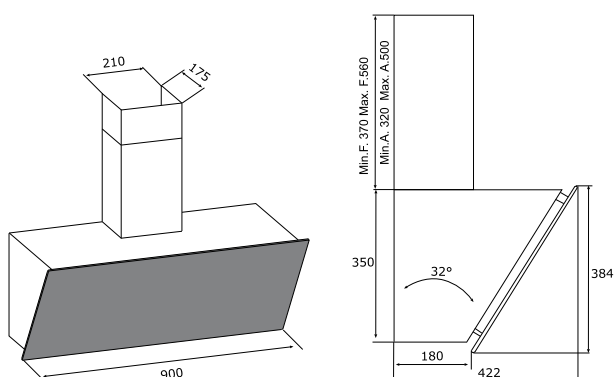


CARATTERISTICHE

- Kit camini incluso
- Filtri carbone optional

FEATURES

- Chimneys kit included
- Charcoal filters optional



ACCESSORI / ACCESSORIES

Kit filtri carbone attivi / Active charcoal filters kit
AFFCAV90: € 54,00

V9

Portata massima:	725 m ³ /h
Portata massima IEC:	677 m ³ /h
Livello sonoro:	50/60 dB(A)
Comando:	Comando touch a 4 velocità (3+1 intensiva) Timer 5/10/20 min Avviso saturazione filtri grasso e carbone Sensore di calore per il funzionamento automatico
Illuminazione:	2x2,1W Led
Dimensione:	90 cm
Finitura:	Acciaio con vetro nero e inserti decorativi
Filtri:	Filtri grasso lavabili Filtri carbone per versione filtrante (optional)

Max air flow:	725 m ³ /h
IEC air flow:	677 m ³ /h
Noise level:	50/60 dB(A)
Control:	Touch control 4 speeds (3+1 intensive) 5/10/20 min timer Grease and charcoal filter control Heat sensor for automatic functioning
Lamps:	2x2,1W Led
Size:	90 cm
Finish:	Steel with black glass and decorative inserts
Filters:	Washable grease filters Charcoal filters for recirculation mode (optional)

PREZZO / PRICE

€ 659,00 + iva

V10

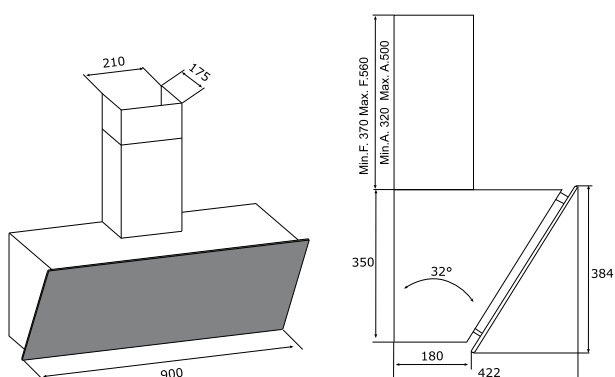



CARATTERISTICHE

- Kit camini incluso
- Filtri carbone optional

FEATURES

- Chimneys kit included
- Charcoal filters optional



ACCESSORI / ACCESSORIES

Kit filtri carbone attivi / Active charcoal filters kit
AFFCAV90: € 54,00

V10 	
Portata massima:	725 m ³ /h
Portata massima IEC:	677 m ³ /h
Livello sonoro:	50/60 dB(A)
Comando:	Comando touch a 4 velocità (3+1 intensiva) Timer 5/10/20 min Avviso saturazione filtri grasso e carbone Sensore di calore per il funzionamento automatico
Illuminazione:	2x2,1W Led
Dimensione:	90 cm
Finitura:	Acciaio e vetro nero lucido e satinato
Filtri:	Filtri grasso lavabili Filtri carbone per versione filtrante (optional)

Max air flow:	725 m ³ /h
IEC air flow:	677 m ³ /h
Noise level:	50/60 dB(A)
Control:	Touch control 4 speeds (3+1 intensive) 5/10/20 min timer Grease and charcoal filter control Heat sensor for automatic functioning
Lamps:	2x2,1W Led
Size:	90 cm
Finish:	Steel with glossy and satin black glass
Filters:	Washable grease filters Charcoal filters for recirculation mode (optional)

PREZZO / PRICE

Nero € 619,00 + iva
Bianco € 649,00 + iva

V11

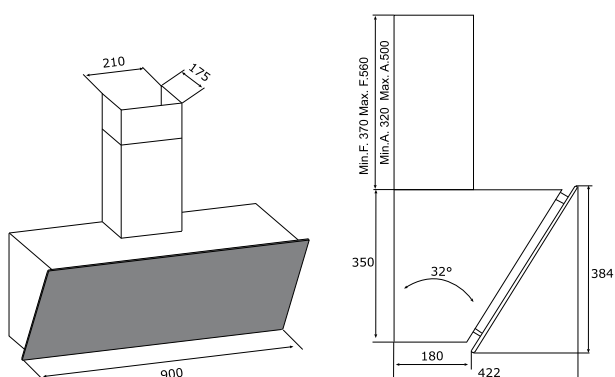


CARATTERISTICHE

- Kit camini incluso
- Filtri carbone optional

FEATURES

- Chimneys kit included
- Charcoal filters optional



ACCESSORI / ACCESSORIES

Kit filtri carbone attivi / Active charcoal filters kit
AFFCAV90: € 54,00

V11 A

Portata massima:	725 m ³ /h
Portata massima IEC:	677 m ³ /h
Livello sonoro:	50/60 dB(A)
Comando:	Comando touch a 4 velocità (3+1 intensiva) Timer 5/10/20 min Avviso saturazione filtri grasso e carbone Sensore di calore per il funzionamento automatico
Illuminazione:	2x2,1W Led
Dimensione:	90 cm
Finitura:	Acciaio con vetro nero satinato
Filtri:	Filtri grasso lavabili Filtri carbone per versione filtrante (optional)
Max air flow:	725 m ³ /h
IEC air flow:	677 m ³ /h
Noise level:	50/60 dB(A)
Control:	Touch control 4 speeds (3+1 intensive) 5/10/20 min timer Grease and charcoal filter control Heat sensor for automatic functioning
Lamps:	2x2,1W Led
Size:	90 cm
Finish:	Stainless steel with black satin glass
Filters:	Washable grease filters Charcoal filters for recirculation mode (optional)

PREZZO / PRICE

€ 669,00 + iva

V12



CARATTERISTICHE

- Kit camini incluso
- Filtri carbone optional

FEATURES

- Chimneys kit included
- Charcoal filters optional



V12

A

Portata massima:	725 m ³ /h
Portata massima IEC:	677 m ³ /h
Livello sonoro:	50/60 dB(A)
Comando:	Comando touch a 4 velocità (3+1 intensiva) Timer 5/10/20 min Avviso saturazione filtri grasso e carbone Sensore di calore per il funzionamento automatico
Illuminazione:	2x2,1W Led
Dimensione:	90 cm
Finitura:	Acciaio e vetro nero con finitura cromata
Filtri:	Filtri grasso lavabili Filtri carbone per versione filtrante (optional)

Max air flow: 725 m³/h

IEC air flow: 677 m³/h

Noise level: 50/60 dB(A)

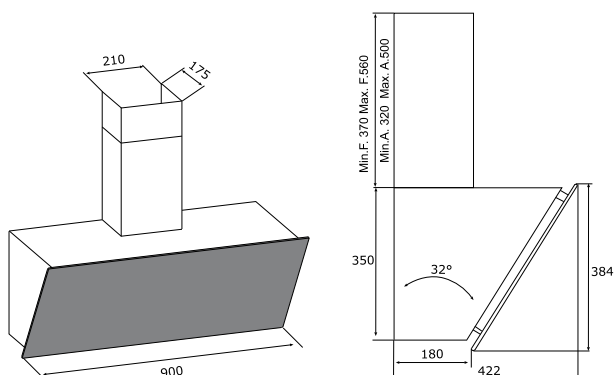
Control: Touch control 4 speeds (3+1 intensive)
5/10/20 min timer
Grease and charcoal filter control
Heat sensor for automatic functioning

Lamps: 2x2,1W Led

Size: 90 cm

Finish: Steel with black glass with chrome finish

Filters: Washable grease filters
Charcoal filters for recirculation mode (optional)



ACCESSORI / ACCESSORIES

Kit filtri carbone attivi / Active charcoal filters kit
AFFCAV90: € 54,00

PREZZO / PRICE

nero / black: €739,00 + iva
bianco / white: €769,00 + iva

V17



CARATTERISTICHE

- Kit camini incluso
- Filtri carbone optional

FEATURES

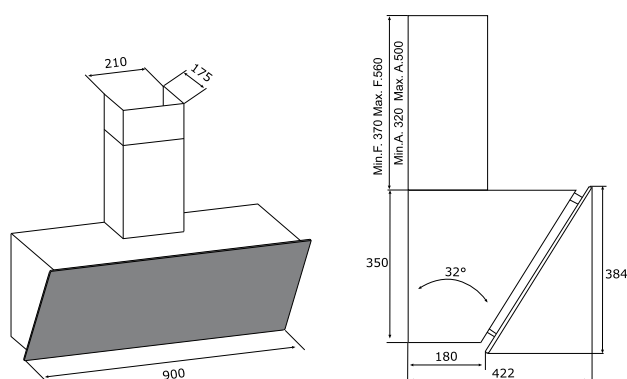
- Chimneys kit included
- Charcoal filters optional)

Airforce veste di nuovi materiali le sue cappe, creando un legame sempre più forte tra il mondo delle cappe aspiranti per la cucina e quello dell'interior design.

Il FENIX, nelle due finiture Nero Ingo e Grigio Londra, si rivela non solo un materiale esteticamente gradevole, ma anche ricco di contenuti tecnologici ideali per l'ambiente cucina.

Airforce dresses its hoods with new materials, creating an ever stronger bond between the world of kitchen hoods and interior design.

The FENIX, in the two finishes Nero Ingo and Grigio Londra, turns out to be not only an aesthetically pleasing material, but also rich in technological contents ideal for the kitchen environment.



ACCESSORI / ACCESSORIES

Kit filtri carbone attivi / Active charcoal filters kit
AFFCAV90: € 54,00

V17 A	
Portata massima:	725 m ³ /h
Portata massima IEC:	677 m ³ /h
Livello sonoro:	50/60 dB(A)
Comando:	Comando touch a 4 velocità (3+1 intensiva) Timer 5/10/20 min Avviso saturazione filtri grasso e carbone Sensore di calore per il funzionamento automatico
Illuminazione:	2x2,1W Led
Dimensione:	90 cm
Finitura:	Acciaio vetro nero e pannello in Fenix "Nero Ingo"
Filtri:	Filtri grasso lavabili Filtri carbone per versione filtrante (optional)

Max air flow:	725 m ³ /h
IEC air flow:	677 m ³ /h
Noise level:	50/60 dB(A)
Control:	Touch control 4 speeds (3+1 intensive) 5/10/20 min timer Grease and charcoal filter control Heat sensor for automatic functioning
Lamps:	2x2,1W Led
Size:	90 cm
Finish:	Steel with black glass and "Nero Ingo" Fenix panels
Filters:	Washable grease filters Charcoal filters for recirculation mode (optional)

PREZZO / PRICE

€ 775,00 + iva

V18



CARATTERISTICHE

- Kit camini incluso
- Filtri carbone optional

FEATURES

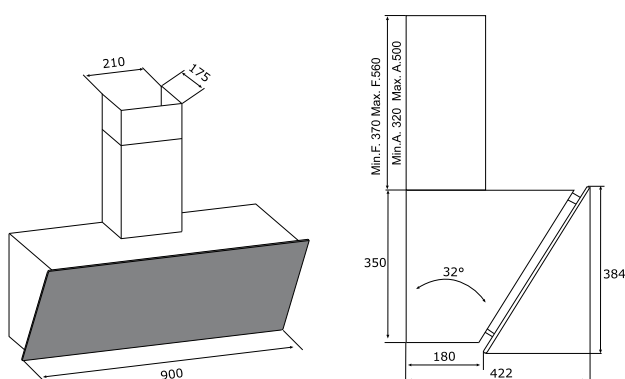
- Chimneys kit included
- Charcoal filters optional)

Airforce veste di nuovi materiali le sue cappe, creando un legame sempre più forte tra il mondo delle cappe aspiranti per la cucina e quello dell'interior design.

Il FENIX, nelle due finiture Nero Ingo e Grigio Londra, si rivela non solo un materiale esteticamente gradevole, ma anche ricco di contenuti tecnologici ideali per l'ambiente cucina.

Airforce dresses its hoods with new materials, creating an ever stronger bond between the world of kitchen hoods and interior design.

The FENIX, in the two finishes Nero Ingo and Grigio Londra, turns out to be not only an aesthetically pleasing material, but also rich in technological contents ideal for the kitchen environment.



ACCESSORI / ACCESSORIES

Kit filtri carbone attivi / Active charcoal filters kit
AFFCAV90: € 54,00

V18 A	
Portata massima:	725 m ³ /h
Portata massima IEC:	677 m ³ /h
Livello sonoro:	50/60 dB(A)
Comando:	Comando touch a 4 velocità (3+1 intensiva) Timer 5/10/20 min Avviso saturazione filtri grasso e carbone Sensore di calore per il funzionamento automatico
Illuminazione:	2x2,1W Led
Dimensione:	90 cm
Finitura:	Acciaio vetro nero e pannello in Fenix "Grigio Londra"
Filtri:	Filtri grasso lavabili Filtri carbone per versione filtrante (optional)

Max air flow:	725 m ³ /h
IEC air flow:	677 m ³ /h
Noise level:	50/60 dB(A)
Control:	Touch control 4 speeds (3+1 intensive) 5/10/20 min timer Grease and charcoal filter control Heat sensor for automatic functioning
Lamps:	2x2,1W Led
Size:	90 cm
Finish:	Steel with black glass and "Grigio Londra" Fenix panels
Filters:	Washable grease filters Charcoal filters for recirculation mode (optional)

PREZZO / PRICE

€ 775,00 + iva



PARETE WALL

LUCIA



CARATTERISTICHE

- 2 Telecomandi
- Luce Dimmerabile
- Bianco dinamico (2700K-6000K)
- Kit camini incluso
- Filtri carbone optional


FEATURES

- 2 remote controls
- Dimmable Light
- Tunable White (2700K-6000K)
- Chimneys kit included
- Charcoal filters optional

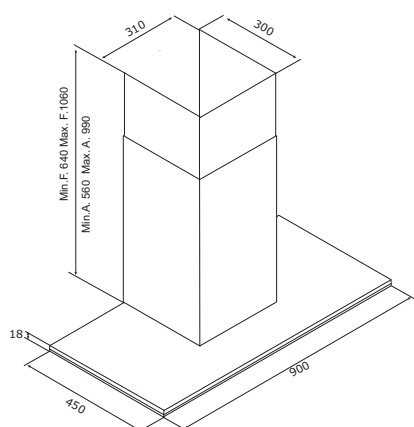
- **Spessore solo 20 mm**
- **Thickness only 20 mm**



parete/wall



Bianco Dinamico: regolabile da 2700K a 6000K
Tunable White: adjustable from 2700K to 6000K



ACCESSORI / ACCESSORIES

Kit filtri carbone attivi / Active charcoal filters kit
AFCFCA267: € 18,00

LUCIA

B

Portata massima:	690 m ³ /h
Portata massima IEC:	647 m ³ /h
Livello sonoro:	50/60 dB(A)
Comando:	Telecomando a 4 velocità (3+1 intensiva) Predisposto per sistema integra
Illuminazione:	18W Led
Dimensione:	90 cm
Finitura:	Acciaio inox con pannello luminoso
Filtri:	Filtri grasso in acciaio inox lavabili Filtri carbone per versione filtrante (optional)
Max air flow:	690 m ³ /h
IEC air flow:	647 m ³ /h
Noise level:	50/60 dB(A)
Control:	Remote control 4 speeds (3+1 intensive) Ready for integra system
Lamps:	18W Led
Size:	90 cm
Finish:	Stainless steel and light panel
Filters:	Washable stainless steel grease filters Charcoal filters for recirculation mode (optional)

PREZZO / PRICE

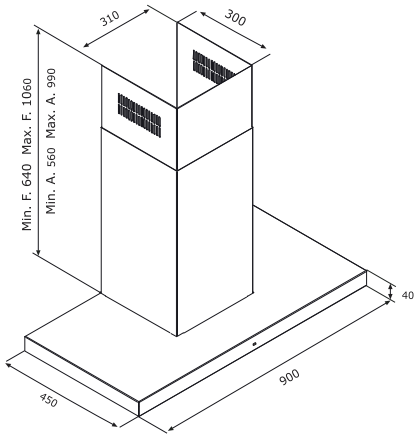
€ 1140,00 + iva

F201 TLC



- CARATTERISTICHE**
- Kit camini incluso
 - Filtri carbone optional

- FEATURES**
- Chimneys kit included
 - Charcoal filters optional



F201 TLC



Portata massima:	676 m ³ /h
Portata massima IEC:	654 m ³ /h
Livello sonoro:	48/64 dB(A)
Comando:	Telecomando a 4 velocità (3+1 intensiva) Predisposto per sistema integra
Illuminazione:	2x5W Led bar
Dimensione:	90x45 cm
Finitura:	Acciaio inox e vetro nero o bianco
Filtri:	Filtri grasso in acciaio inox lavabili Filtri carbone per versione filtrante (optional)
Max air flow:	676 m ³ /h
IEC air flow:	654 m ³ /h
Noise level:	48/64 dB(A)
Control:	Remote control 4 speeds (3+1 intensive) Ready for integra system
Lamps:	2x5W Led bar
Size:	90x45 cm
Finish:	Stainless steel and black or white glass
Filters:	Washable stainless steel grease filters Charcoal filters for recirculation mode (optional)

ACCESSORI / ACCESSORIES
 Kit filtri carbone attivi / Active charcoal filters kit
 AFCFCAF97CS: € 21,00

PREZZO / PRICE
 nero / black: € 899,00 + iva
 bianco / white: € 929,00 + iva

F179



CARATTERISTICHE

- Molle a gas per apertura pannello frontale
- Kit camini incluso
- Filtri carbone optional

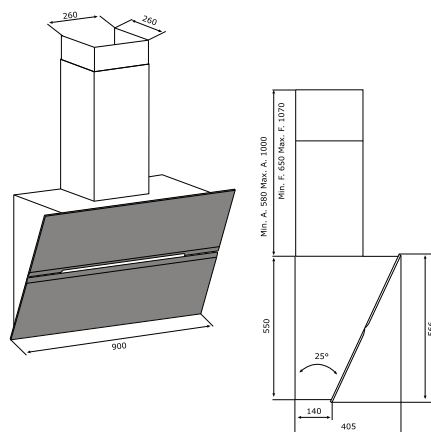
FEATURES

- Gas spring assisted opening for front panel
- Chimneys kit included
- Charcoal filters optional



USCITA ARIA ORIENTABILE Questo modello è equipaggiato con un motore che può essere ruotato di 90° per permettere l'uscita dell'aria superiore o posteriore.

DOUBLE AIR OUTLET This model is equipped with a 90° rotatable motor, that allows to place the air outlet either on the top or the back side of the hood.



ACCESSORI / ACCESSORIES

Kit filtri carbone attivi / Active charcoal filters kit
AFFCAF166: € 36,00

F179



Portata massima:	950 m ³ /h ebmpapst
Portata massima IEC:	855 m ³ /h
Livello sonoro:	48/65 dB(A)
Comando:	Comando touch progressivo a 10 velocità (8+2 intensive) Avviso saturazione filtri grasso e carbone
Illuminazione:	2x2,1W Led
Dimensione:	90 cm
Finitura:	Acciaio verniciato con vetro nero o bianco
Filtri:	Filtri grasso lavabili Filtri carbone per versione filtrante (optional)

Max air flow:	950 m ³ /h ebmpapst
IEC air flow:	855 m ³ /h
Noise level:	48/65 dB(A)
Control:	Progressive touch control 10 speeds (8+2 intensive) Grease and charcoal filter control
Lamps:	2x2,1W Led
Size:	90 cm
Finish:	Painted steel with black or white glass
Filters:	Washable grease filters Charcoal filters for recirculation mode (optional)

PREZZO / PRICE

nero / black: € 1099,00 + iva
bianco / white: € 1129,00 + iva

F167

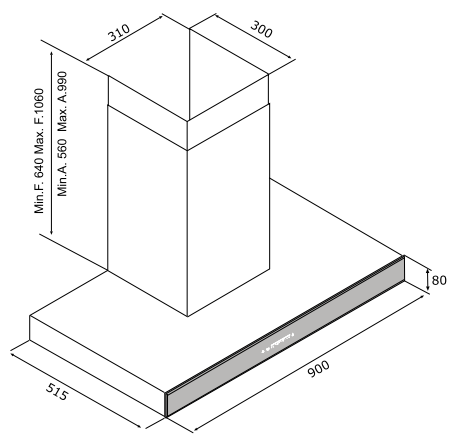


CARATTERISTICHE

- Kit camini incluso
- Filtri carbone optional

FEATURES

- Chimneys kit included
- Charcoal filters optional



F167



Portata massima: 900 m³/h	ebmpapst
Portata massima IEC: 820 m³/h	
Livello sonoro: 48/64 dB(A)	
Comando: Comando touch progressivo a 10 velocità (8+2 intensive) Avviso saturazione filtri grasso e carbone	
Illuminazione: 2x2,2W Led	
Dimensione: 90 cm	
Finitura: Acciaio inox con vetro nero o bianco	
Filtri: Filtri grasso lavabili Filtri carbone per versione filtrante (optional)	

Max air flow: 900 m³/h	ebmpapst
IEC air flow: 820 m³/h	
Noise level: 48/64 dB(A)	
Control: Progressive touch control 10 speeds (8+2 intensive) Grease and charcoal filter control	
Lamps: 2x2,2W Led	
Size: 90 cm	
Finish: Stainless steel with black or white glass	
Filters: Washable grease filters Charcoal filters for recirculation mode (optional)	

ACCESSORI / ACCESSORIES
 Kit filtri carbone attivi / Active charcoal filters kit
 AFFCAF153: € 45,00

PREZZO / PRICE
 nero / black: € 1049,00 + iva
 bianco / white: € 1079,00 + iva

F203



CARATTERISTICHE

- Kit camini incluso
- Filtri carbone optional

FEATURES

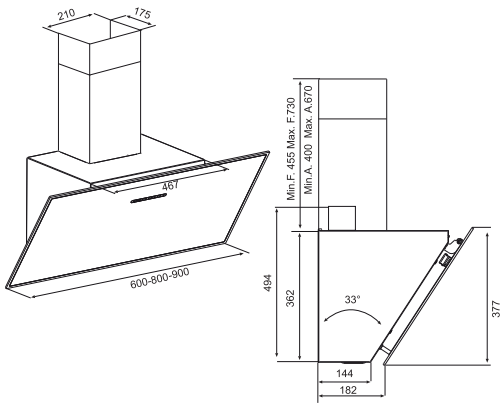
- Chimneys kit included
- Charcoal filters optional



F203



Portata massima: 700 m³/h
Portata massima IEC: 660 m³/h
Livello sonoro: 50/60 dB(A)
Comando: Comando touch a 4 velocità (3+1 intensiva) Avviso saturazione filtri grasso e carbone Sensore di calore per il funzionamento automatico Timer
Illuminazione: 2x2,1W Led
Dimensione: 60/80/90 cm
Finitura: Acciaio verniciato e vetro nero o bianco
Filtri: Filtri grasso lavabili Filtri carbone per versione filtrante (optional)
Max air flow: 700 m³/h
IEC air flow: 660 m³/h
Noise level: 50/60 dB(A)
Control: Touch control 4 speeds (3+1 intensive) Grease and charcoal filter control Heat sensor for automatic functioning Timer
Lamps: 2x2,1W Led
Size: 60/80/90 cm
Finish: Painted steel with black or white glass
Filters: Washable grease filters Charcoal filters for recirculation mode (optional)



ACCESSORI / ACCESSORIES
Kit filtri carbone attivi / Active charcoal filters kit
AFCFCA329: € 18,00

PREZZO / PRICE
60 cm nero / black: € 409,00 + iva
60 cm bianco / white: € 439,00 + iva
90 cm nero / black: € 439,00 + iva
90 cm bianco / white: € 469,00 + iva

F204

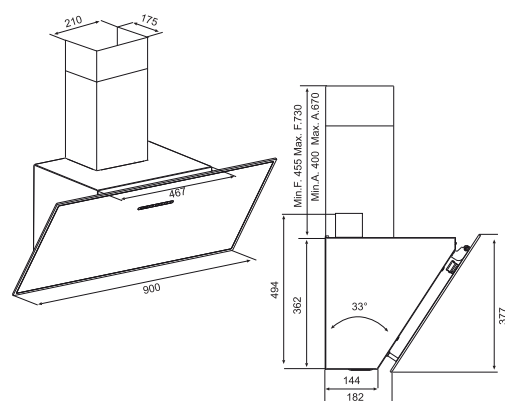


CARATTERISTICHE

- Kit camini incluso
- Filtri carbone optional

FEATURES

- Chimneys kit included
- Charcoal filters optional



ACCESSORI / ACCESSORIES

Kit filtri carbone attivi / Active charcoal filters kit
AFCFCA329: € 18,00

F204 A

Portata massima: 700 m ³ /h
Portata massima IEC: 660 m ³ /h
Livello sonoro: 50/60 dB(A)
Comando: Comando touch a 4 velocità (3+1 intensiva) Avviso saturazione filtri grasso e carbone Sensore di calore per il funzionamento automatico Timer
Illuminazione: 2x2,1W Led
Dimensione: 90 cm
Finitura: Acciaio verniciato e vetro nero o bianco
Filtri: Filtri grasso lavabili Filtri carbone per versione filtrante (optional)
Max air flow: 700 m ³ /h
IEC air flow: 660 m ³ /h
Noise level: 50/60 dB(A)
Control: Touch control 4 speeds (3+1 intensive) Grease and charcoal filter control Heat sensor for automatic functioning Timer
Lamps: 2x2,1W Led
Size: 90 cm
Finish: Painted steel with black or white glass
Filters: Washable grease filters Charcoal filters for recirculation mode (optional)

PREZZO / PRICE

nero / black: € 469,00 + iva
bianco / white: € 499,00 + iva

F205

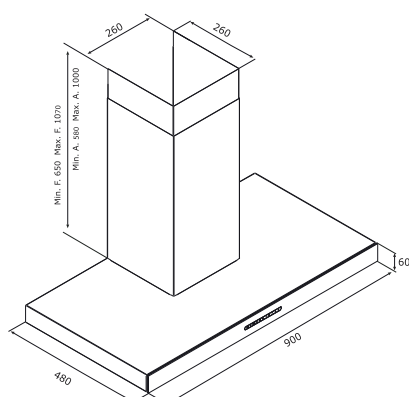


CARATTERISTICHE

- Kit camini incluso
- Filtri carbone optional

FEATURES

- Chimneys kit included
- Charcoal filters optional



ACCESSORI / ACCESSORIES

Kit filtri carbone attivi / Active charcoal filters kit
AFFCAF184: € 45,00

F205 A

Portata massima: 650 m ³ /h
Portata massima IEC: 609 m ³ /h
Livello sonoro: 48/62 dB(A)
Comando: Comando touch a 4 velocità (3+1 intensiva) Avviso saturazione filtri grasso e carbone Sensore di calore per il funzionamento automatico Timer
Illuminazione: 2x2,1W Led
Dimensione: 90 cm
Finitura: Acciaio inox e vetro nero o bianco
Filtri: Filtri grasso lavabili Filtri carbone per versione filtrante (optional)
Max air flow: 650 m ³ /h
IEC air flow: 609 m ³ /h
Noise level: 49/59 dB(A)
Control: Touch control 4 speeds (3+1 intensive) Grease and charcoal filter control Heat sensor for automatic functioning Timer
Lamps: 2x2,1W Led
Size: 90 cm
Finish: Stainless steel with black or white glass
Filters: Washable grease filters Charcoal filters for recirculation mode (optional)

PREZZO / PRICE

nero / black: € 419,00 + iva
bianco / white: € 429,00 + iva

F152

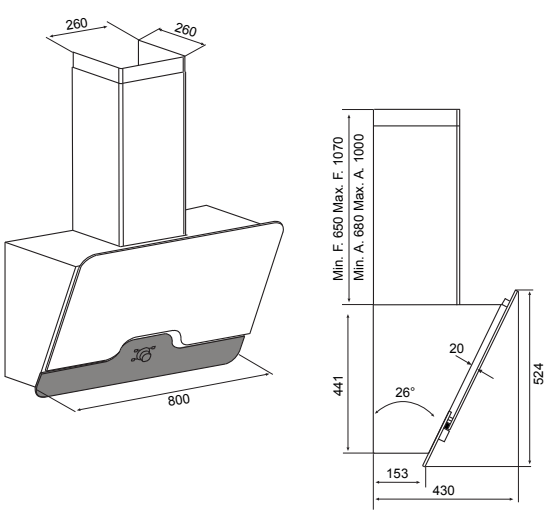


CARATTERISTICHE

- Kit camini incluso
- Filtri carbone optional

FEATURES

- Chimneys kit included
- Charcoal filters optional



F152



Portata massima:	663 m ³ /h
Portata massima IEC:	648 m ³ /h
Livello sonoro:	48/58 dB(A)
Comando:	Comando i-Drive a 4 velocità (3+1 intensiva) Avviso saturazione filtri grasso e carbone Sensore di calore per il funzionamento automatico Timer Regolazione intensità luci
Illuminazione:	2x3,5W Led
Dimensione:	80 cm
Finitura:	Acciaio inox con vetro nero o bianco
Filtri:	Filtri grasso lavabili Filtri carbone per versione filtrante (optional)
Max air flow:	663 m ³ /h
IEC air flow:	648 m ³ /h
Noise level:	48/58 dB(A)
Control:	i-Drive control 4 speeds (3+1 intensive) Grease and charcoal filter control Heat sensor for automatic functioning Timer Light intensity adjustment
Lamps:	2x3,5W Led
Size:	80 cm
Finish:	Stainless steel with black or white glass
Filters:	Washable grease filters Charcoal filters for recirculation mode (optional)

ACCESSORI / ACCESSORIES
 Kit filtri carbone attivi / Active charcoal filters kit
 AFFCAF152A: € 46,50

PREZZO / PRICE
 nero / black: € 799,00 + iva
 bianco / white: € 859,00 + iva

F122 SLIM

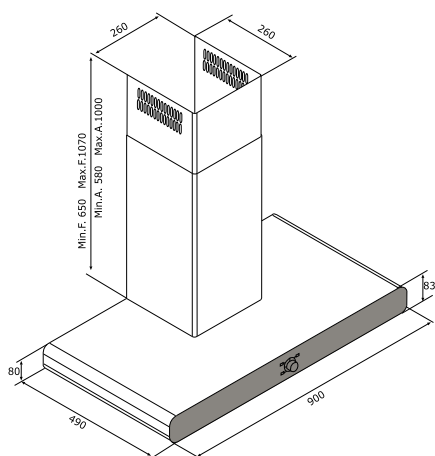



CARATTERISTICHE

- Kit camini incluso
- Filtri carbone optional

FEATURES

- Chimneys kit included
- Charcoal filters optional



ACCESSORI / ACCESSORIES

Kit filtri carbone attivi / Active charcoal filters kit
AFFCAF184: € 45,00

F122 SLIM

Portata massima: 850 m³/h **ebmpapst**

Portata massima IEC: 820 m³/h

Livello sonoro: 48/66 dB(A)

Comando: Comando i-Drive a 9 velocità (7+2 intensive)
Avviso saturazione filtri grasso e carbone
Sensore di calore per il funzionamento automatico
Timer
Regolazione intensità luci

Illuminazione: 2x2,2W Led

Dimensione: 90 cm

Finitura: Acciaio inox con vetro nero

Filtri: Filtri grasso lavabili
Filtri carbone per versione filtrante (optional)

Max air flow: 850 m³/h **ebmpapst**

IEC air flow: 820 m³/h

Noise level: 48/66 dB(A)

Control: i-Drive control 9 speeds (7+2 intensive)
Grease and charcoal filter control
Heat sensor for automatic functioning
Timer
Light intensity adjustment

Lamps: 2x2,2W Led

Size: 90 cm

Finish: Stainless steel with black glass

Filters: Washable grease filters
Charcoal filters for recirculation mode (optional)

PREZZO / PRICE

€ 689,00 + iva

F80

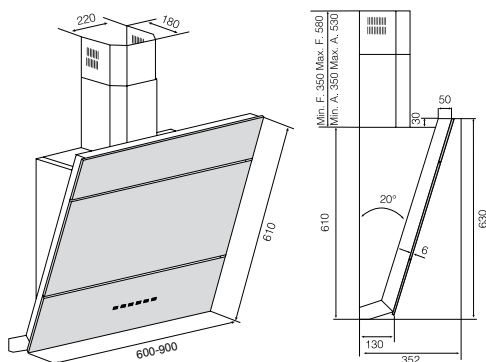


CARATTERISTICHE

- Molle a gas per apertura pannello frontale
- Kit camini incluso
- Filtri carbone optional

FEATURES

- Gas spring assisted opening for front panel
- Chimneys kit included
- Charcoal filters optional



ACCESSORI / ACCESSORIES

Kit filtri carbone attivi
Active charcoal filters kit
AFCFCAF25-27: € 28,00

PREZZO / PRICE

60 cm nero / black: € 1139,00 + iva
60 cm bianco / white: € 1199,00 + iva
90 cm nero / black: € 1379,00 + iva
90 cm bianco / white: € 1439,00 + iva

F80

A

Portata massima:	700 m³/h
Portata massima IEC:	661 m³/h
Livello sonoro:	49/59 dB(A)
Comando:	Comando touch a 4 velocità (3+1 intensiva) Avviso saturazione filtri grasso e carbone Sensore di calore per il funzionamento automatico - Timer
Illuminazione:	10,5W Led
Dimensione:	60/90 cm
Finitura:	Acciaio inox con vetro nero o bianco
Filtri:	Filtri grasso lavabili Filtri carbone per versione filtrante (optional)
Max air flow:	700 m³/h
IEC air flow:	661 m³/h
Noise level:	49/59 dB(A)
Control:	Touch control 4 speeds (3+1 intensive) Grease and charcoal filter control Heat sensor for automatic functioning - Timer
Lamps:	10,5W Led
Size:	60/80 cm
Finish:	Stainless steel with black or white glass
Filters:	Washable grease filters Charcoal filters for recirculation mode (optional)

F53 TLC

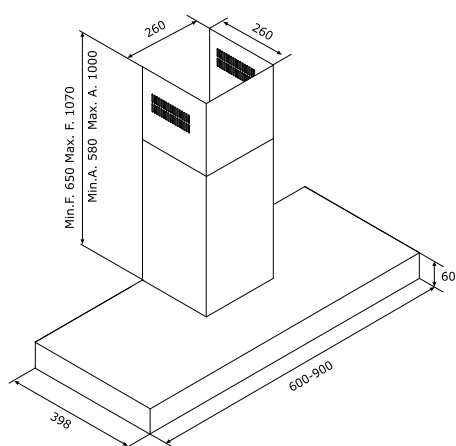


CARATTERISTICHE

- Kit camini incluso
- Filtri carbone optional

FEATURES

- Chimneys kit included
- Charcoal filters optional



ACCESSORI / ACCESSORIES

Kit filtri carbone attivi
Active charcoal filters kit
AFCFCAF16CS: € 21,00

PREZZO / PRICE

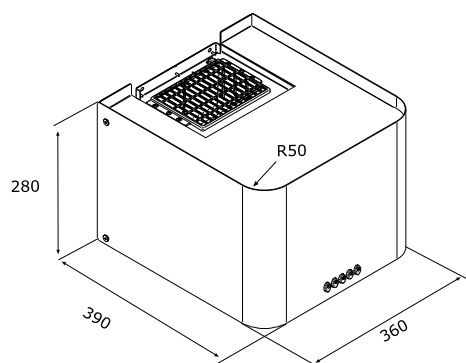
60 cm € 396,00 + iva
90 cm € 435,00 + iva

F53 TLC



Portata massima:	660 m ³ /h
Portata massima IEC:	652 m ³ /h
Livello sonoro:	49/63 dB(A)
Comando:	Telecomando a 4 velocità (3+1 intensiva) Predisposto per sistema integra
Illuminazione:	2x2,1W Led
Dimensione:	60/90 cm
Finitura:	Acciaio inox
Filtri:	Filtri grasso lavabili Filtri carbone per versione filtrante (optional)
Max air flow:	660 m ³ /h
IEC air flow:	652 m ³ /h
Noise level:	48/64 dB(A)
Control:	Remote control 4 speeds (3+1 intensive) Ready for integra system
Lamps:	2x2,1W Led
Size:	60/90 cm
Finish:	Stainless steel
Filters:	Washable grease filters Charcoal filters for recirculation mode (optional)

F195



ACCESSORI / ACCESSORIES

Kit filtri carbone attivi
Active charcoal filters kit
AFCFCA238: € 26,00

PREZZO / PRICE

€ 390,00 + iva

F195



Portata massima:	590 m ³ /h
Portata massima IEC:	558 m ³ /h
Livello sonoro:	49/64 dB(A)
Comando:	Comando elettronico a 4 velocità (3+1 intensiva) Sensore di calore per il funzionamento automatico - Timer
Illuminazione:	2x2,1W Led
Dimensione:	36 cm
Finitura:	Acciaio inox o acciaio verniciato bianco
Filtri:	Filtri grasso lavabili Filtri carbone per versione filtrante (optional)
Max air flow:	590 m ³ /h
IEC air flow:	560 m ³ /h
Noise level:	49/64 dB(A)
Control:	Electronic control 4 speeds (3+1 intensive) Heat sensor for automatic functioning - Timer
Lamps:	2x2,1W Led
Size:	36 cm
Finish:	Stainless steel or white painted steel
Filters:	Washable grease filters Charcoal filters for recirculation mode (optional)

F162 D2

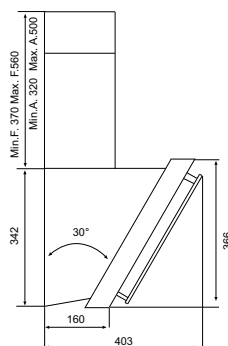
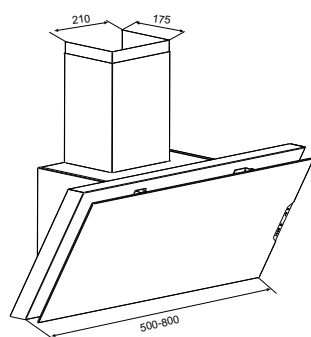


CARATTERISTICHE

- Indicatore anteriore comandi

FEATURES

- Front indicator for controls



ACCESSORI / ACCESSORIES

Kit filtri carbone attivi
Active charcoal filters kit
AFFCA: € 24,00

PREZZO / PRICE

€ 465,00 + iva

F162 D2



Portata massima:	600 m ³ /h
Portata massima IEC:	587 m ³ /h
Livello sonoro:	50/68 dB(A)
Comando:	Slider a 3 velocità
Illuminazione:	2x2,1W Led
Dimensione:	50/80 cm
Finitura:	Acciaio inox
Filtri:	Filtri grasso lavabili Filtri carbone per versione filtrante (optional)
Max air flow:	600 m ³ /h
IEC air flow:	587 m ³ /h
Noise level:	50/68 dB(A)
Control:	Slider 3 speeds
Lamps:	2x2,1W Led
Size:	50/80 cm
Finish:	Stainless steel
Filters:	Washable grease filters Charcoal filters for recirculation mode (optional)



INTEGRATE BUILT IN

F300

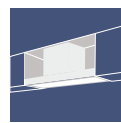


CARATTERISTICHE

- Velella in vetro con cerniera frizionata, apertura di 180°
- Profondita regolabile 310-350 mm

FEATURES

- Glass flap with frictioned hinge, 180° opening
- Adjustable depth 310 - 350 mm



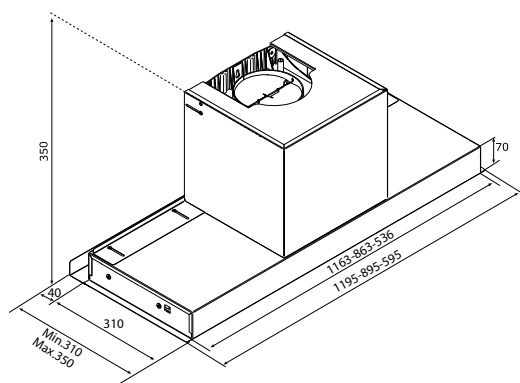
integrate/built-in



F300

A

Portata massima:	640 m ³ /h
Portata massima IEC:	624 m ³ /h
Livello sonoro:	50/60 dB(A)
Comando:	Telecomando a 4 velocità (3+1 intensiva) Predisposto per sistema integra
Illuminazione:	3x1W Led
Dimensione:	60/90/120 cm
Finitura:	Acciaio inox e vetro
Filtri:	Filtri grasso in acciaio inox lavabili Filtri carbone per versione filtrante (optional)
Max air flow:	640 m ³ /h
IEC air flow:	624 m ³ /h
Noise level:	50/60 dB(A)
Control:	Remote control 4 speeds (3+1 intensive) Ready for integra system
Lamps:	3x1W Led
Size:	60/90/120 cm
Finish:	Stainless steel and glass
Filters:	Washable stainless steel grease filters Charcoal filters for recirculation mode (optional)



ACCESSORI / ACCESSORIES

Kit filtri carbone attivi / Active charcoal filters kit
AFCFCAF16CS: € 21,00

PREZZO / PRICE

60 cm: € 419,00 + iva
90 cm: € 449,00 + iva
120 cm: € 529,00 + iva

F96 TLC

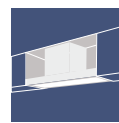


CARATTERISTICHE

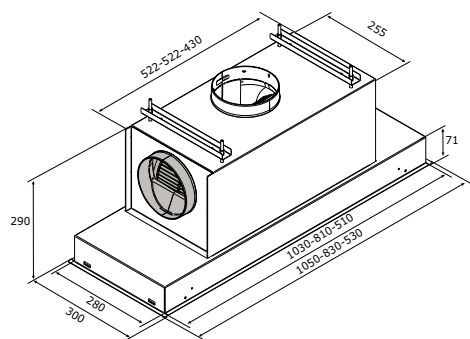
- Kit filtri carbone inclusi

FEATURES

- Charcoal filters kit included



integrate/built-in



ACCESSORI / ACCESSORIES

Kit filtri carbone attivi / Active charcoal filters kit
 53/105 cm AFFCACONFF16: €24,20
 83 cm AFCFCAF25-27: € 28,00

F96 TLC

B

Portata massima:	590 m ³ /h
Portata massima IEC:	574 m ³ /h
Livello sonoro:	50/60 dB(A)
Comando:	Telecomando a 4 velocità (3+1 intensiva) Predisposto per sistema integra
Illuminazione:	4x2,2W Led
Dimensione:	53/83/105 cm
Finitura:	Acciaio inox o acciaio inox e vetro
Filtri:	Filtri grasso lavabili Filtri carbone per versione filtrante (optional)
Max air flow:	590 m ³ /h
IEC air flow:	574 m ³ /h
Noise level:	50/60 dB(A)
Control:	Remote control 4 speeds (3+1 intensive) Ready for integra system
Lamps:	4x2,2W Led
Size:	53/83/105 cm
Finish:	Stainless steel or stainless steel with glass
Filters:	Washable grease filters Charcoal filters for recirculation mode (optional)

PREZZO / PRICE

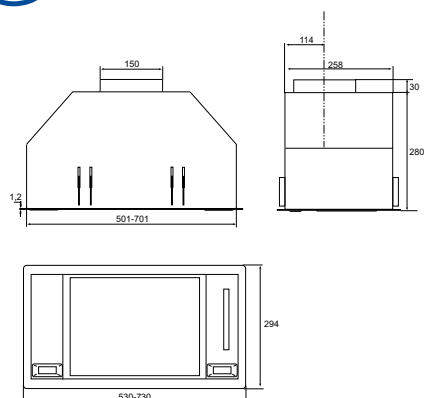
53 cm inox: € 539,00 + iva
 53 cm glass: € 575,00 + iva
 83 cm inox: € 599,00 + iva
 83 cm glass: € 635,00 + iva
 105 cm inox: € 779,00 + iva
 105 cm glass: € 815,00 + iva

MODULO E



USCITA ARIA ORIENTABILE Questo modello è equipaggiato con un motore che può essere ruotato di 90° per permettere l'uscita dell'aria superiore o posteriore.

DOUBLE AIR OUTLET This model is equipped with a 90° rotatable motor, that allows to place the air outlet either on the top or the back side of the hood.



ACCESSORI / ACCESSORIES

Kit filtri carbone attivi
Active charcoal filters kit
AFFCAMODE: € 45,00

PREZZO / PRICE

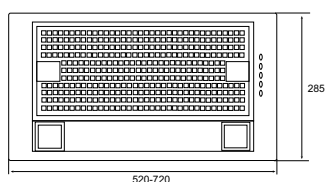
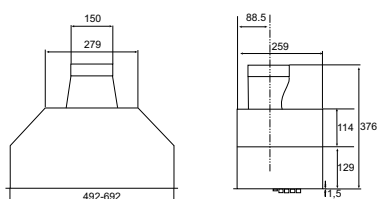
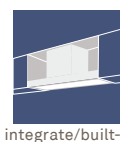
53 cm: € 545,00 + iva
73 cm: € 585,00 + iva

MODULO E



Portata massima:	660 m³/h
Portata massima IEC:	648 m³/h
Livello sonoro:	49/64 dB(A)
Comando:	Comando touch a 4 velocità (3+1 intensiva) Avviso saturazione filtri grasso e carbone Sensore di calore per il funzionamento automatico Timer
Illuminazione:	2x2,2W Led
Dimensione:	53/73 cm
Finitura:	Acciaio inox
Filtri:	Filtri grasso in acciaio inox lavabili Filtri carbone per versione filtrante (optional)
Max air flow:	660 m³/h
IEC air flow:	648 m³/h
Noise level:	49/64 dB(A)
Control:	Touch control 4 speeds (3+1 intensive) Grease and charcoal filter control Heat sensor for automatic functioning Timer
Lamps:	2x2,2W Led
Size:	53/73 cm
Finish:	Stainless steel
Filters:	Washable stainless steel grease filters Charcoal filters for recirculation mode (optional)

MODULO CS1



ACCESSORI / ACCESSORIES

Kit filtri carbone attivi
Active charcoal filters kit
AFFCA: € 24,00

PREZZO / PRICE

52 cm: € 299 + iva
72 cm: € 399 + iva

MODULO CS1



Portata massima:	650 m ³ /h
Portata massima IEC:	627 m ³ /h
Livello sonoro:	48/66 dB(A)
Comando:	Pulsantiera a 3 velocità
Illuminazione:	2x2,1W Led
Dimensione:	52/72 cm
Finitura:	Acciaio inox
Filtri:	Filtri grasso in acciaio inox lavabili Filtri carbone per versione filtrante (optional)
Max air flow:	650 m ³ /h
IEC air flow:	627 m ³ /h
Noise level:	48/66 dB(A)
Control:	Push button 3 speeds
Lamps:	2x2,1W Led
Size:	52/72 cm
Finish:	Stainless steel
Filters:	Washable stainless steel grease filters Charcoal filters for recirculation mode (optional)



ASSIALI AXIAL

Airforce lancia la rivoluzione del settore, presentando la prima cappa equipaggiata con motori assiali!

I motori assiali, a differenza di quelli convenzionali, muovono l'aria lungo un percorso lineare, senza ostacoli o deviazioni; hanno dimensioni estremamente ridotte, che aprono la strada a cappe dal design pulito ed essenziale, assolutamente non invasive, prive di camini, tralicci o altre ingombranti strutture, e per questo estremamente facili da installare.

I motori assiali sono silenziosi, potenti ed ecologici: un'unità di questo tipo, alla massima potenza, ha un assorbimento paragonabile a quello di una lampadina alogena normalmente montata sulle nostre cappe!

Sono ecologici anche nel trasporto: l'assenza di ingombranti elementi strutturali permette di avere degli imballaggi dal minimo ingombro, facili da trasportare e da stoccare.

I motori assiali sono sicuri ed affidabili, grazie alla loro lunghissima vita utile; inoltre possono essere sostituiti in pochi minuti, e sono garantiti per ben 5 anni.

Airforce launches a revolution in the sector, presenting the first hood equipped with axial motors!

The axial motors, unlike the conventional ones, smoothly move the air along a linear axis, without obstacles or detours. They have very small dimensions, paving the way to a clean and essential hood design, visually not invasive, thanks to the absence of chimneys or other bulky structures, making the hood very easy to install, as well.

Axial motors are silent, powerful and eco-friendly: at maximum speed they have a power consumption comparable to an halogen lamp normally installed in our hoods!

Their transportation is also eco-friendly: the absence of bulky elements allows a smaller package, for an easier handling and a better storing.

The axial motors are safe and reliable thanks to their very long life; besides they can be replaced in a few minutes and are covered by a 5-year warranty.

DD AXIAL



CARATTERISTICHE

- Facile da installare
- Dimensioni ridotte
- Silenziosi e potenti
- Basso consumo energetico
- Kit filtri carbone inclusi

FEATURES

- Easy to install
- Small dimensions
- Low noise with high power
- Very low energy consumption
- Charcoal filters kit included

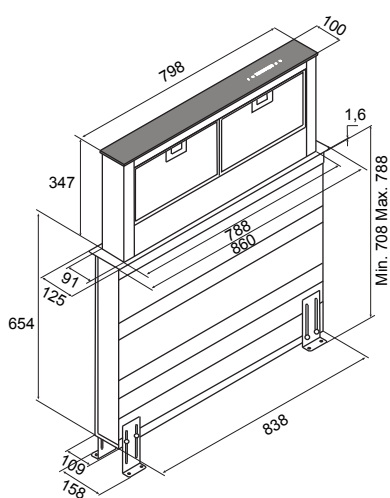
LA PRIMA CAPPA EQUIPAGGIATA CON MOTORI ASSIALI
THE VERY FIRST HOOD EQUIPPED WITH AXIAL MOTORS

2 MOTORI SOLO 65 W
2 MOTORS ONLY 65 W



DOWNDRAFT AXIAL

Portata massima:	700 m³/h ebmpapst
Livello sonoro:	42/64 dB(A)
Comando:	Comando touch progressivo a 10 velocità (9+1 intensiva) Avviso saturazione filtri grasso e carbone
Dimensione:	86x12,5 cm
Finitura:	Acciaio inox e vetro nero
Filtri:	Filtri grasso in acciaio inox lavabili
Filtri carbone inclusi	
Solo filtrante	
Max air flow:	700 m³/h ebmpapst
Noise level:	42/64 dB(A)
Control:	Progressive touch control 10 speeds (9+1 intensive) Grease and charcoal filter control
Size:	86x12,5 cm
Finish:	Stainless steel and black glass
Filters:	Washable stainless steel grease filters
Charcoal filters included	
Recirculation only	



ACCESSORI / ACCESSORIES

Kit filtri carbone attivi / Active charcoal filters kit
AFCFCADDII: € 45,00

PREZZO / PRICE

€ 1799,00 + iva

F161 AXIAL



CARATTERISTICHE

- Kit filtri carbone inclusi

FEATURES

- Charcoal filters kit included

2-4 MOTORI SOLO 75-90 W
2-4 MOTORS ONLY 75-90 W



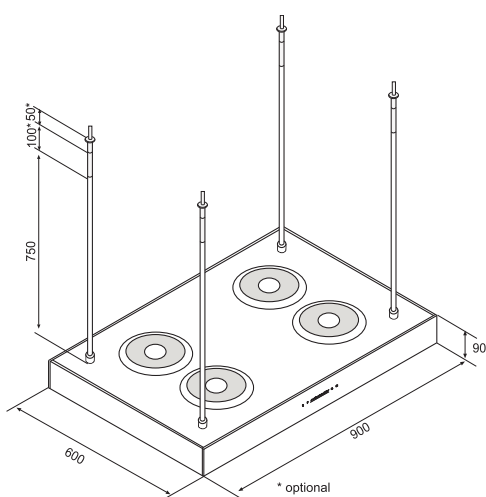
F161 AXIAL

Portata massima:	4 motori: 850 m ³ /h - 2 motori: 700 m ³ /h	ebmpapst
Livello sonoro:	44/64 dB(A)	
Comando:	Comando touch progressivo a 10 velocità (9+1 intensiva) Avviso saturazione filtri grasso e carbone	
Illuminazione:	2x3,5W Led	
Dimensione:	90x60 cm	
Finitura:	Acciaio inox e vetro nero o bianco	
Filtri:	Filtri grasso in acciaio inox lavabili Filtri carbone inclusi	

Solo filtrante

Max air flow:	4 motors: 850 m ³ /h - 2 motors: 700 m ³ /h	ebmpapst
Noise level:	44/64 dB(A)	
Control:	Progressive touch control 10 speeds (9+1 intensive) Grease and charcoal filter control	
Lamps:	2x3,5W Led	
Size:	90x60 cm	
Finish:	Stainless steel and black or white glass	
Filters:	Washable stainless steel grease filters Charcoal filters included	

Recirculation only




ACCESSORI / ACCESSORIES

Kit filtri carbone attivi / Active charcoal filters kit
2 motori / motors: AFFCAF1422M: € 63,00
4 motori / motors: AFCFCAF142: € 75,00

PREZZO / PRICE

nero / black 4 motori / motors: € 1409,00 + iva
nero / black 2 motori / motors: € 1109,00 + iva
bianco / white 4 motori / motors: € 1469,00 + iva
bianco / white 2 motori / motors: € 1169,00 + iva

F155 AXIAL



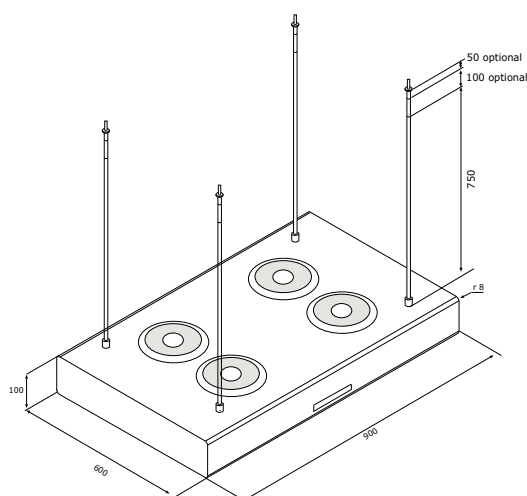
CARATTERISTICHE

- Kit filtri carbone inclusi

FEATURES

- Charcoal filters kit included

2-4 MOTORI SOLO 75-90 W
2-4 MOTORS ONLY 75-90 W



F155 AXIAL

Portata massima:	4 motori: 850 m ³ /h - 2 motori: 700 m ³ /h	ebmpapst
Livello sonoro:	44/64 dB(A)	
Comando:	Comando touch progressivo a 10 veolcità (9+1 intensiva) Avviso saturazione filtri grasso e carbone	
Illuminazione:	4x2,2W Led	
Dimensione:	90x60 cm	
Finitura:	Acciaio inox o finitura nera o bianca	
Filtri:	Filtri grasso in acciaio inox lavabili Filtri carbone inclusi	

Solo filtrante

Max air flow:	4 motors: 850 m ³ /h - 2 motors: 700 m ³ /h	ebmpapst
Noise level:	44/64 dB(A)	
Control:	Progressive touch control 10 speeds (9+1 intensive) Grease and charcoal filter control	
Lamps:	4x2,2W Led	
Size:	90x60 cm	
Finish:	Stainless steel or black or white finishing	
Filters:	Washable stainless steel grease filters Charcoal filters included	

Recirculation only

ACCESSORI / ACCESSORIES

Kit filtri carbone attivi / Active charcoal filters kit
2 motori / motors: AFFCAF1422M: € 63,00
4 motori / motors: AFCFCF142: € 75,00


PREZZO / PRICE

nero / black - inox / stainless steel 4 motori / motors: € 1.319,00 + iva
nero / black - inox / stainless steel 2 motori / motors: € 999,00 + iva
bianco / white 4 motori / motors: € 1.349,00 + iva
bianco / white 2 motori / motors: € 1.049,00 + iva



ISOLA ISLAND

FRAME 180



CARATTERISTICHE

- Può essere orientata con piano cottura a destra o a sinistra
- Vaschetta per condimenti, spezie, erbe aromatiche e appendimestoli centrale
- Supporto per tablet disponibile (optional)

FEATURES

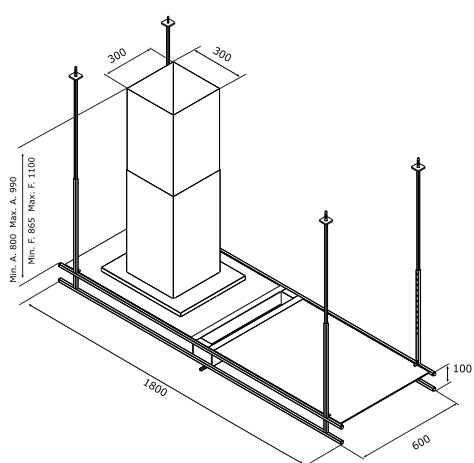
- Installable with the hob on the left or right side
- Tray for condiments, spices, aromatic herbs and central ladle trays
- Tablet stand available (optional)



FRAME 180

B

Portata massima:	675 m ³ /h
Portata massima IEC:	650 m ³ /h
Livello sonoro:	48/64 dB(A)
Comando:	Telecomando a 4 velocità (3+1 intensiva) Predisposto per sistema integra
Illuminazione:	4x4,8W Led
Dimensione:	180x60 cm
Finitura:	Acciaio verniciato antracite e vetri fumè
Filtri:	Filtri grasso in acciaio inox lavabili Filtri carbone per versione filtrante (optional)
Max air flow:	675 m ³ /h
IEC air flow:	650 m ³ /h
Noise level:	48/64 dB(A)
Control:	Remote control 4 speeds (3+1 intensive) Ready for integra system
Lamps:	4x4,8W Led
Size:	180x60 cm
Finish:	Anthracite painted steel and dark glass
Filters:	Washable stainless steel grease filters Charcoal filters for recirculation mode (optional)




ACCESSORI / ACCESSORIES

Kit filtri carbone attivi / Active charcoal filters kit
AFCFCAF97CS: € 21,00

PREZZO / PRICE

€ 2100,00 + iva

FRAME 140

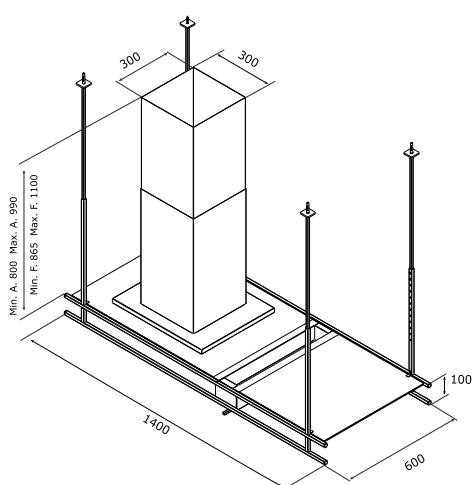


CARATTERISTICHE

- Può essere orientata con piano cottura a destra o a sinistra
- Vaschetta per condimenti, spezie, erbe aromatiche e appendimestoli centrale
- Supporto per tablet disponibile (optional)

FEATURES

- Installable with the hob on the left or right side
- Tray for condiments, spices, aromatic herbs and central ladle trays
- Tablet stand available (optional)



ACCESSORI / ACCESSORIES

Kit filtri carbone attivi / Active charcoal filters kit
AFCFCAF97CS: € 21,00

FRAME 140 A

Portata massima:	675 m ³ /h
Portata massima IEC:	650 m ³ /h
Livello sonoro:	48/64 dB(A)
Comando:	Telecomando a 4 velocità (3+1 intensiva) Predisposto per sistema integra
Illuminazione:	2x4,8W Led
Dimensione:	140x60 cm
Finitura:	Acciaio verniciato antracite e vetri fumè
Filtri:	Filtri grasso in acciaio inox lavabili Filtri carbone per versione filtrante (optional)
Max air flow:	675 m ³ /h
IEC air flow:	650 m ³ /h
Noise level:	48/64 dB(A)
Control:	Remote control 4 speeds (3+1 intensive) Ready for integra system
Lamps:	2x4,8W Led
Size:	140x60 cm
Finish:	Anthracite painted steel and dark glass
Filters:	Washable stainless steel grease filters Charcoal filters for recirculation mode (optional)

PREZZO / PRICE

€ 2000,00 + iva

SISTEMA CRISALIDE

CRISALIDE SYSTEM



DISPLAY MULTIFUNZIONE
MULTI-FUNCTION DISPLAY

SUPPORTO
SUPPORT

FILTRO CARBONE A LUNGA DURATA
LONG LASTING CHARCOAL FILTER

FILTRO GRASSI LAVABILE
WASHABLE GREASE FILTER

LED - 4 punti luce da 1 watt cadauno
LED - 4 light points 1 watt each

MANOPOLA IN ACCIAIO
STEEL KNOB

Versioni Crisalide e versioni Young

Chrysalis versions and Young versions



Crisalide Display / Crisalide



Young

Il sistema **Crisalide** è un innovativo sistema multifunzionale che raggruppa in un unico elemento sia un innovativo ed efficientissimo gruppo di filtraggio dei fumi e degli odori che il sistema di illuminazione a led, composto da quattro punti luce da 1 Watt ognuno.

Nella sua versione più evoluta, denominata **Crisalide Display**, il sistema integra anche un display che funge da orologio e da comando touch della cappa. Progettato appositamente per cappe sospese, **Crisalide** è equipaggiato con un sistema di filtri ad altissima efficienza, facilmente rimovibili, estetici e funzionali.

Il filtro grassi, in poliuretano, ha un'efficienza di filtraggio superiore al 95% ed è lavabile in lavastoviglie, mentre il filtro carbone racchiude al suo interno carboni attivi a lunga durata, che lo rendono in grado di svolgere il suo compito di assorbimento degli odori fino ad un intero anno. I prodotti **Crisalide** hanno il loro cuore pulsante in un motore ad alta efficienza e basso consumo, in grado di generare una portata massima di 700m³/h e certificati in classe energetica B.

Il sistema **Crisalide** è disponibile per:

- Bowl (Crisalide)
- Ballerina (Crisalide Display)
- Square (Crisalide Display)
- Sophie (Crisalide)
- Purple (Crisalide)
- Adel (Crisalide)

Gli stessi prodotti, in alternativa, sono disponibili in una più economica versione denominata **Young**, caratterizzata da un sistema standard di illuminazione e filtraggio, con fondo in acciaio, filtri tradizionali e classe energetica C.

The **Crisalide** system is an innovative multifunctional system that brings together in a single element both an innovative and very efficient filtering system for fumes and odors and the LED lighting system, composed by four light points of 1 Watt each. In its most advanced version, called **Crisalide Display**, the system also integrates a display that works as a clock and touch control for the hood.

Designed specifically for hanging hoods, **Crisalide** is equipped with a system of very high efficiency filters, easily removable, aesthetic and functional. The grease filter, in polyurethane, has a filtration efficiency of more than 95% and is dishwasher safe, while the charcoal filter contains long lasting active charcoal, which make it perfectly able to carry out its task of absorbing the smells up to a whole year. The **Crisalide** products have their beating heart in a high efficiency and low consumption motor, capable of generating a maximum flow of 700m³/h and certified in energy class B.

The **Crisalide** system is available for:

- Bowl (Crisalide)
- Ballerina (Crisalide Display)
- Square (Crisalide Display)
- Sophie (Crisalide)
- Purple (Crisalide)
- Adel (Crisalide)

The same products, alternatively, are available in a cheaper version called **Young**, characterized by a standard lighting and filtering system, with steel bottom, traditional filters and energy class C.

BOWL

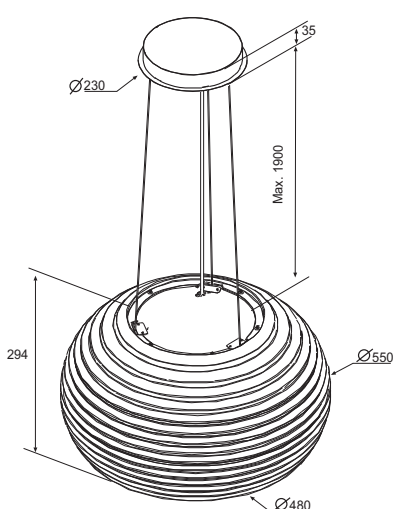




B CRISALIDE



C YOUNG



ACCESSORI / ACCESSORIES

Kit filtri carbone attivi / Active charcoal filters kit
 versione / version CRISALIDE: AFCFCACRI: € 54,00
 versione / version YOUNG: AFCFCA267: € 18,00

BOWL

Portata massima:	Crisalide: 738 m ³ /h - Young: 630 m ³ /h
Portata massima IEC:	Crisalide: 703 m ³ /h - Young: 603 m ³ /h
Livello sonoro:	Crisalide: 50/65 dB(A) - Young: 49/64 dB(A)
Comando:	Telecomando a 4 velocità (3+1 intensiva) Predisposto per sistema integra
Illuminazione:	Crisalide: 4x1W Led - Young: 2x2,1W Led
Dimensione:	Ø 55 cm
Finitura:	Verniciata nera o bianca
Filtri:	Sistema Crisalide: filtri grasso decorativi in acciaio inox Filtro carbone incluso
Max air flow:	Crisalide: 738 m ³ /h - Young: 630 m ³ /h
IEC air flow:	Crisalide: 703 m ³ /h - Young: 603 m ³ /h
Noise level:	Crisalide: 50/65 dB(A) - Young: 49/64 dB(A)
Control:	Remote control 4 speeds (3+1 intensive) Ready for integra system
Lamps:	Crisalide: 4x1W Led - Young: 2x2,1W Led
Size:	Ø 55 cm
Finish:	Painted black or white
Filters:	Crisalide System: washable decorative stainless steel grease filters Charcoal filter included

PREZZO / PRICE

versione / version CRISALIDE: € 1100 + iva
 versione / version YOUNG: € 900 + iva

BALLERINA

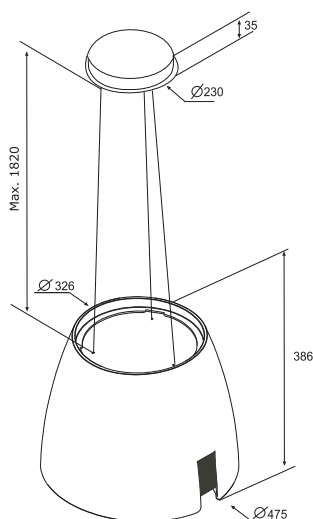




isola/island



integra

**B** CRISALIDE**C** YOUNG**ACCESSORI / ACCESSORIES**

Kit filtri carbone attivi / Active charcoal filters kit
 versione / version CRISALIDE: AFCFCACRI: € 54,00
 versione / version YOUNG: AFCFCA267: € 18,00

BALLERINA

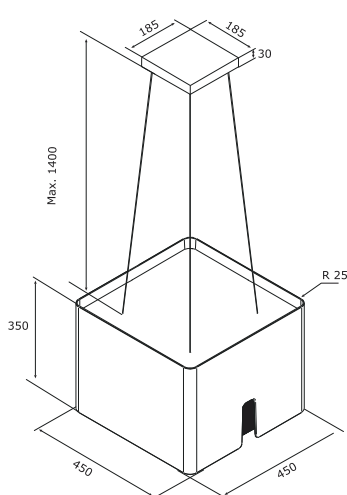
Portata massima:	Crisalide: 732 m ³ /h - Young: 647 m ³ /h
Portata massima IEC:	Crisalide: 698 m ³ /h - Young: 609 m ³ /h
Livello sonoro:	Crisalide: 50/65 dB(A) - Young: 49/64 dB(A)
Comando:	Display touch e telecomando a 4 velocità (3+1 intensiva) Predisposto per sistema integra
Illuminazione:	Crisalide: 4x1W Led - Young: 2x2,1W Led
Dimensione:	Ø 47,5 cm
Finitura:	Verniciata nera o bianca
Filtri:	Sistema Crisalide: filtri grasso in acciaio inox Filtro carbone incluso
Max air flow:	Crisalide: 732 m ³ /h - Young: 647 m ³ /h
IEC air flow:	Crisalide: 698 m ³ /h - Young: 609 m ³ /h
Noise level:	Crisalide: 50/65 dB(A) - Young: 49/64 dB(A)
Control:	Touch control display and remote control 4 speeds (3+1 intensive) Rady for integra system
Lamps:	Crisalide: 4x1W Led - Young: 2x2,1W Led
Size:	Ø 47,5 cm
Finish:	Painted black or white
Filters:	Crisalide System: Washable decorative stainless steel grease filters Charcoal filter included

PREZZO / PRICE

versione / version CRISALIDE: black / white: € 1049,00 + iva
 versione / version YOUNG: black / white: € 839,00 + iva

SQUARE





ACCESSORI / ACCESSORIES

Kit filtri carbone attivi / Active charcoal filters kit
 versione / version CRISALIDE: AFCFCACRI: € 54,00
 versione / version YOUNG: AFCFCA329: € 18,00

SQUARE

Portata massima:	Crisalide: 737 m ³ /h - Young: 646 m ³ /h
Portata massima IEC:	Crisalide: 703 m ³ /h - Young: 616 m ³ /h
Livello sonoro:	Crisalide: 50/65 dB(A) - Young: 49/64 dB(A)
Comando:	Display touch e telecomando a 4 velocità (3+1 intensiva) Predisposto per sistema <i>integra</i>
Illuminazione:	Crisalide: 4x1W Led - Young: 2x2,1W Led
Dimensione:	45x45 cm
Finitura:	Verniciata nera o bianca
Filtri:	Sistema Crisalide: filtri grasso decorativi in e acciaio inox Filtro carbone incluso
Max air flow:	Crisalide: 737 m ³ /h - Young: 646 m ³ /h
IEC air flow:	Crisalide: 703 m ³ /h - Young: 616 m ³ /h
Noise level:	Crisalide: 50/65 dB(A) - Young: 49/64 dB(A)
Control:	Touch control display and remote control 4 speeds (3+1 intensive) Rady for <i>integra</i> system
Lamps:	Crisalide: 4x1W Led - Young: 2x2,1W Led
Size:	45x45 cm
Finish:	Painted black or white
Filters:	Crisalide System: Washable decorative stainless steel grease filters Charcoal filter included

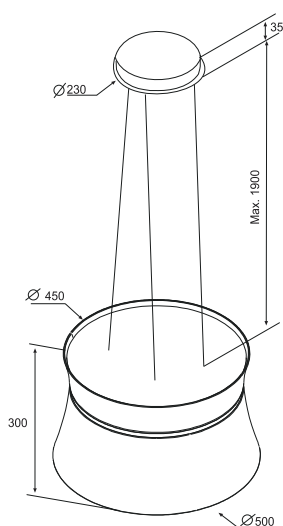
PREZZO / PRICE

versione / version CRISALIDE: nero / black - bianco / white: € 1049,00 + iva
 versione / version YOUNG: nero / black - bianco / white: € 839,00 + iva

SOPHIE




B CRISALIDE

C YOUNG

ACCESSORI / ACCESSORIES

Kit filtri carbone attivi / Active charcoal filters kit
 versione / version CRISALIDE: AFCFCACRI: € 54,00
 versione / version YOUNG: AFCFCA329: € 18,00

SOPHIE

Portata massima:	Crisalide: 741 m ³ /h - Young: 650 m ³ /h
Portata massima IEC:	Crisalide: 703 m ³ /h - Young: 618 m ³ /h
Livello sonoro:	Crisalide: 50/65 dB(A) - Young: 49/64 dB(A)
Comando:	Telecomando a 4 velocità (3+1 intensiva) Predisposto per sistema integra
Illuminazione:	Crisalide: 4x1W Led + 6W ambient led light Young: 2x2,1W Led + 6W ambient led light
Dimensione:	Ø 50 cm
Finitura:	Verniciata nera o bianca
Filtri:	Sistema Crisalide: filtri grasso decorativi in acciaio inox Filtro carbone incluso
Max air flow:	Crisalide: 741 m ³ /h - Young: 650 m ³ /h
IEC air flow:	Crisalide: 703 m ³ /h - Young: 618 m ³ /h
Noise level:	Crisalide: 50/65 dB(A) - Young: 49/64 dB(A)
Control:	Remote control 4 speeds (3+1 intensive) Rady for integra system
Lamps:	Crisalide: 4x1W Led + 6W ambient led light Young: 2x2,1W Led + 6W ambient led light
Size:	Ø 50 cm
Finish:	Painted black or white
Filters:	Crisalide System: Washable decorative stainless steel grease filters Charcoal filter included

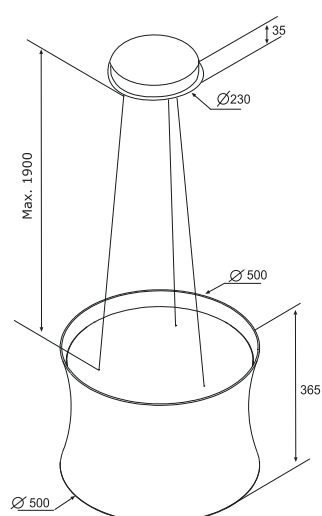
PREZZO / PRICE

versione / version CRISALIDE: nero / black - bianco / white: € 899,00 + iva
 versione / version YOUNG: nero / black - bianco / white: € 719,00 + iva

PURPLE




B CRISALIDE

C YOUNG

ACCESSORI / ACCESSORIES

Kit filtri carbone attivi / Active charcoal filters kit
 versione / version CRISALIDE: AFCFCACRI: € 54,00
 versione / version YOUNG: AFCFCA329: € 18,00

PURPLE

Portata massima:	Crisalide: 720 m ³ /h - Young: 650 m ³ /h
Portata massima IEC:	Crisalide: 685 m ³ /h - Young: 593 m ³ /h
Livello sonoro:	Crisalide: 50/65 dB(A) - Young: 49/64 dB(A)
Comando:	Telecomando a 4 velocità (3+1 intensiva) Predisposto per sistema integra
Illuminazione:	Crisalide: 4x1W Led - Young: 2x2,1W Led
Dimensione:	Ø 50 cm
Finitura:	Verniciata nera o bianca
Filtri:	Sistema Crisalide: filtri grasso decorativi in acciaio inox Filtro carbone incluso
Max air flow:	Crisalide: 720 m ³ /h - Young: 650 m ³ /h
IEC air flow:	Crisalide: 685 m ³ /h - Young: 593 m ³ /h
Noise level:	Crisalide: 50/65 dB(A) - Young: 49/64 dB(A)
Control:	Remote control 4 speeds (3+1 intensive) Rady for integra system
Lamps:	Crisalide: 4x1W Led - Young: 2x2,1W Led
Size:	Ø 50 cm
Finish:	Painted black or white
Filters:	Crisalide System: Washable decorative stainless steel grease filters Charcoal filter included

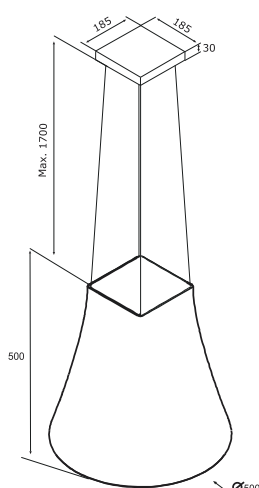
PREZZO / PRICE

versione / version CRISALIDE: nero / black - bianco / white: € 899,00 + iva
 versione / version YOUNG: nero / black - bianco / white: € 719,00 + iva

ADEL




B CRISALIDE

C YOUNG

ACCESSORI / ACCESSORIES

Kit filtri carbone attivi / Active charcoal filters kit
 versione / version CRISALIDE: AFCFCACRI: € 54,00
 versione / version YOUNG: AFCFCA329: € 18,00

ADEL

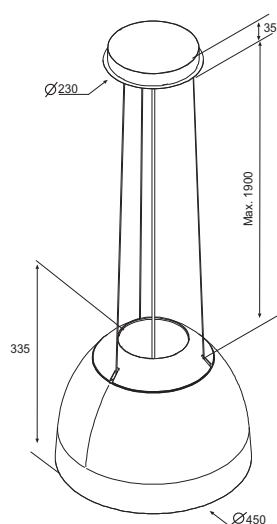
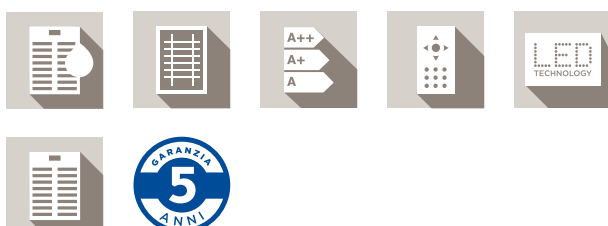
Portata massima:	Crisalide: 734 m ³ /h - Young: 649 m ³ /h
Portata massima IEC:	Crisalide: 698 m ³ /h - Young: 618 m ³ /h
Livello sonoro:	Crisalide: 50/65 dB(A) - Young: 49/64 dB(A)
Comando:	Telecomando a 4 velocità (3+1 intensiva) Predisposto per sistema integra
Illuminazione:	Crisalide: 4x1W Led - Young: 2x2,1W Led
Dimensione:	Ø 50 cm
Finitura:	Verniciata nera, bianca o peltro
Filtri:	Sistema Crisalide: filtri grasso decorativi in acciaio inox Filtro carbone incluso
Max air flow:	Crisalide: 734 m ³ /h - Young: 649 m ³ /h
IEC air flow:	Crisalide: 698 m ³ /h - Young: 618 m ³ /h
Noise level:	Crisalide: 50/65 dB(A) - Young: 49/64 dB(A)
Control:	Remote control 4 speeds (3+1 intensive) Ready for integra system
Lamps:	Crisalide: 4x1W Led - Young: 2x2,1W Led
Size:	Ø 50 cm
Finish:	Painted black, white or pewter
Filters:	Crisalide System: Washable decorative stainless steel grease filters Charcoal filter included

PREZZO / PRICE

versione / version CRISALIDE: nero / black - bianco / white: € 899,00 + iva
 versione / version CRISALIDE: peltro / pewter: € 999 + iva
 versione / version YOUNG: nero / black - bianco / white: € 649,00 + iva
 versione / version YOUNG: peltro/ pewter: € 749,00 + iva

NEW MOON





ACCESSORI / ACCESSORIES

Kit filtri carbone attivi / Active charcoal filters kit
AFCFCA267: € 18,00

NEW MOON B

Portata massima:	650 m ³ /h
Portata massima IEC:	625 m ³ /h
Livello sonoro:	50/65 dB(A)
Comando:	Telecomando a 4 velocità (3+1 intensiva) Predisposto per sistema integra
Illuminazione:	2x2,1W Led
Dimensione:	Ø 45 cm
Finitura:	Verniciata nera o bianca o bianco perlato
Filtri:	Filtri grasso in acciaio inox lavabili Filtri carbone incluso
Max air flow:	650 m ³ /h
IEC air flow:	672 m ³ /h
Noise level:	50/65 dB(A)
Control:	Remote control 4 speeds (3+1 intensive) Rady for integra system
Lamps:	2x2,1W Led
Size:	Ø 45 cm
Finish:	Painted black, white or pearl white
Filters:	Washable stainless steel grease filters Charcoal filter included

PREZZO / PRICE

nero / black - bianco / white: € 599,00 + iva
bianco perlato / pearl white: € 659,00 + iva

ECLIPSE



CARATTERISTICHE

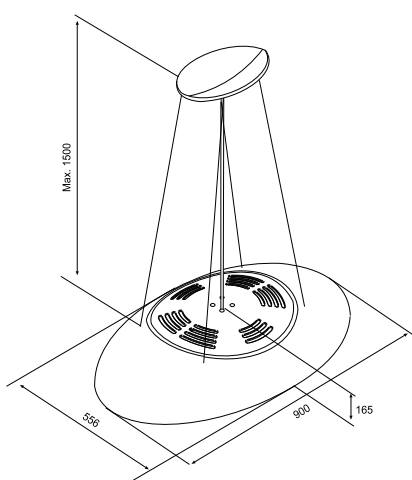
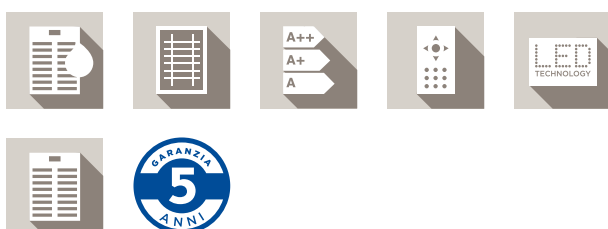
- Kit filtri carbone inclusi

FEATURES

- Charcoal filters kit included



isola/island



ACCESSORI / ACCESSORIES
AFCFCAECLI: € 54,00

ECLIPSE

Portata massima: 600 m³/h **ebmpapst**

Livello sonoro: 54/67 dB(A)

Comando: Telecomando a 4 velocità (3+1 intensiva)
Predisposto per sistema **integra**

Illuminazione: 12W Led Strip (72 Led)

Dimensione: 90x56 cm

Finitura: Verniciata nera o bianca o bianco perlato

Filtri: Filtri grasso in acciaio inox lavabili
Filtri carbone inclusi

Max air flow: 600 m³/h **ebmpapst**

Noise level: 54/67 dB(A)

Control: Remote control 4 speeds (3+1 intensive)
Rady for **integra** system

Lamps: 12W Led Strip (72 Led)

Size: 90x56 cm

Finish: Painted black, white or pearl white

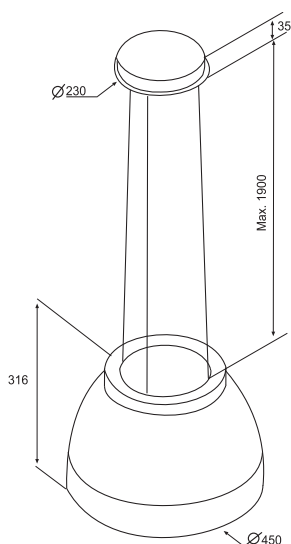
Filters: Washable stainless steel grease filters
Charcoal filters included

PREZZO / PRICE

nero / black - bianco / white: € 1129,00 + iva
bianco perlato / pearl white: € 1189,00 + iva

LUNA





ACCESSORI / ACCESSORIES

Kit filtri carbone attivi / Active charcoal filters kit
AFCFCA267: € 18,00

LUNA B

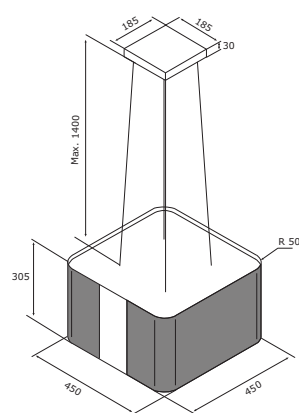
Portata massima:	650 m ³ /h
Portata massima IEC:	625 m ³ /h
Livello sonoro:	50/65 dB(A)
Comando:	Telecomando a 4 velocità (3+1 intensiva) Predisposto per sistema integra
Illuminazione:	2x2,1W Led
Dimensione:	Ø 45 cm
Finitura:	Verniciata nera o bianca o bianco perlato©
Filtri:	Filtri grasso lavabili Filtri carbone incluso
Max air flow:	650 m ³ /h
IEC air flow:	625 m ³ /h
Noise level:	50/65 dB(A)
Control:	Remote control 4 speeds (3+1 intensive) Ready for integra system
Lamps:	2x2,1W Led
Size:	Ø 45 cm
Finish:	Painted black, white or pearl white
Filters:	Washable grease filters Charcoal filter included

PREZZO / PRICE

nero / black - bianco / white: € 599,00 + iva
bianco perlato / pearl white: € 659,00 + iva

F181





ACCESSORI / ACCESSORIES

Kit filtri carbone attivi / Active charcoal filters kit
AFCFCA267: € 18,00

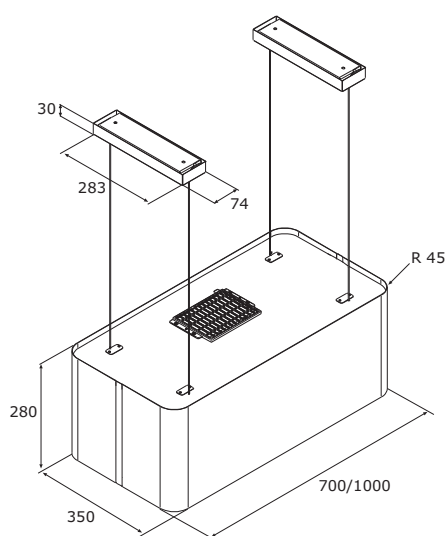
F181		A
Portata massima:	650 m ³ /h	
Portata massima IEC:	613 m ³ /h	
Livello sonoro:	49/60 dB(A)	
Comando:	Telecomando a 4 velocità (3+1 intensiva) Predisposto per sistema integra	
Illuminazione:	2x2,1W Led	
Dimensione:	45x45 cm	
Finitura:	Nero o bianco con acciaio lucido	
Filtri:	Filtri grasso lavabili Filtro carbone incluso	
Max air flow:	650 m ³ /h	
IEC air flow:	613 m ³ /h	
Noise level:	49/60 dB(A)	
Control:	Remote control 4 speeds (3+1 intensive) Ready for integra system	
Lamps:	2x2,1W Led	
Size:	50x50 cm	
Finish:	Black or white with shiny steel	
Filters:	Washable grease filters Charcoal filter included	

PREZZO / PRICE

€ 569,00 + iva

F181 XXL





F181 XXL

B

Portata massima:	100cm: 764 m ³ /h - 70cm: 755 m ³ /h
Portata massima IEC:	100cm: 733 m ³ /h - 70cm: 723 m ³ /h
Livello sonoro:	100cm: 50/65 dB(A) - 70cm: 49/64 dB(A)
Comando:	Telecomando a 4 velocità (3+1 intensiva) Predisposto per sistema integra
Illuminazione:	2x2,1W Led
Dimensione:	70x35/100x35 cm
Finitura:	Acciaio verniciato nero o bianco con inserti decorativi in acciaio lucido
Filtri:	Filtri grasso lavabili Filtri carbone inclusi
Max air flow:	100cm: 764 m ³ /h - 70cm: 755 m ³ /h
IEC air flow:	100cm: 733 m ³ /h - 70cm: 723 m ³ /h
Noise level:	100cm: 50/65 dB(A) - 70cm: 49/64 dB(A)
Control:	Remote control 4 speeds (3+1 intensive) Ready for integra system
Lamps:	2x2,1W Led
Size:	70x35/100x35 cm
Finish:	Black or white painted steel, with glossy steel decorative inserts
Filters:	Washable grease filters Charcoal filters included

ACCESSORI / ACCESSORIES

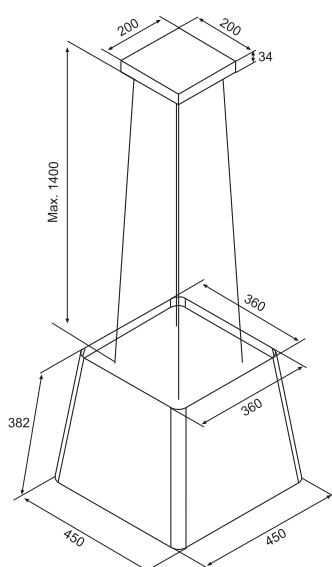
Kit filtri carbone attivi / Active charcoal filters kit
70 cm: AFFCAF89A €41,00 - 100 cm: AFFCAF117 €51,00

PREZZO / PRICE

70 cm € 750,00 + iva
100 cm € 870,00 + iva

F164





ACCESSORI / ACCESSORIES

Kit filtri carbone attivi / Active charcoal filters kit
AFCFCA267: € 18,00

F164 A

Portata massima:	650 m ³ /h
Portata massima IEC:	613 m ³ /h
Livello sonoro:	49/60 dB(A)
Comando:	Telecomando a 4 velocità (3+1 intensiva) Predisposto per sistema integra
Illuminazione:	2x2,1W Led
Dimensione:	50x50 cm
Finitura:	Acciaio inox
Filtri:	Filtri grasso lavabili Filtro carbone incluso
Max air flow:	650 m ³ /h
IEC air flow:	613 m ³ /h
Noise level:	49/60 dB(A)
Control:	Remote control 4 speeds (3+1 intensive) Ready for integra system
Lamps:	2x2,1W Led
Size:	50x50 cm
Finish:	Stainless steel
Filters:	Washable grease filters Charcoal filter included

PREZZO / PRICE

€ 539,00 + iva

ROUND

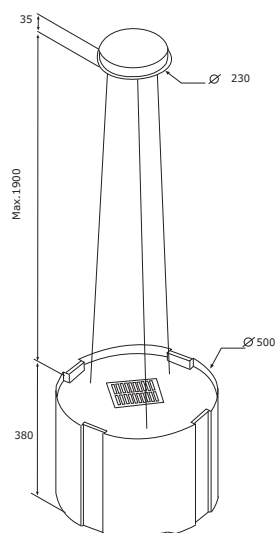


CARATTERISTICHE

- Kit filtri carbone inclusi

FEATURES

- Charcoal filters kit included


ACCESSORI / ACCESSORIES

Kit filtri carbone attivi / Active charcoal filters kit
AFCFCA267: € 18,00

ROUND C

Portata massima:	625 m ³ /h
Portata massima IEC:	574 m ³ /h
Livello sonoro:	49/64 dB(A)
Comando:	Elettronico soft touch a 3 velocità Timer
Illuminazione:	2x2,1W Led
Dimensione:	Ø 50 cm
Finitura:	Acciaio inox con inserti decorativi in acciaio lucido
Filtri:	Filtri grasso lavabili Filtri carbone incluso
Max air flow:	625 m ³ /h
IEC air flow:	574 m ³ /h
Noise level:	49/64 dB(A)
Control:	Electronic soft touch 3 speeds Timer
Lamps:	2x2,1W Led
Size:	Ø 50 cm
Finish:	Stainless steel with glossy steel decorative inserts
Filters:	Washable grease filters Charcoal filter included

PREZZO / PRICE

€ 750,00 + iva

F42 RLN



CARATTERISTICHE

- Doppio comando, frontale e posteriore
- Kit camini incluso
- Filtri carbone optional

FEATURES

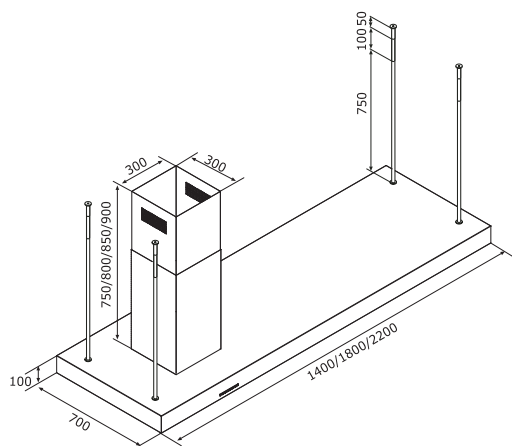
- Double control panel, on the front and on the back
- Chimneys kit included
- Charcoal filters optional



F42 RLN

C

Portata massima:	700 m ³ /h
Portata massima IEC:	667 m ³ /h
Livello sonoro:	49/69 dB(A)
Comando:	Elettronico soft touch a 3 velocità frontale e posteriore Timer
Illuminazione:	2x2,1W o 4x2,1W Led
Dimensione:	140/180/220x70 cm
Finitura:	Acciaio inox
Filtri:	Filtri grasso in acciaio inox lavabili Filtri carbone per versione filtrante (optional)
Max air flow:	700 m ³ /h
IEC air flow:	667 m ³ /h
Noise level:	49/69 dB(A)
Control:	Front and rear electronic soft touch 3 speeds Timer
Lamps:	2x2,1W or 4x2,1W Led
Size:	140/180/220x70 cm
Finish:	Stainless steel
Filters:	Washable stainless steel grease filters Charcoal filters for recirculation mode (optional)



ACCESSORI / ACCESSORIES

Kit filtri carbone attivi / Active charcoal filters kit
4 x AFFCACONFF16: 4 x € 24,20

PREZZO / PRICE

140 cm: € 1.600,00 + iva
180 cm: € 1.800,00 + iva
220 cm: € 2.000,00 + iva

F200_{TLC}

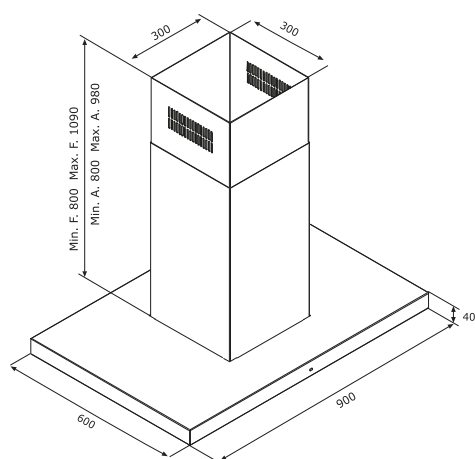


CARATTERISTICHE

- Kit camini incluso
- Filtri carbone optional

FEATURES

- Chimneys kit included
- Charcoal filters optional



ACCESSORI / ACCESSORIES

Kit filtri carbone attivi / Active charcoal filters kit
AFCFCAF97CS: € 21,00

F200 TLC A

Portata massima:	676 m ³ /h
Portata massima IEC:	654 m ³ /h
Livello sonoro:	48/64 dB(A)
Comando:	Telecomando a 4 velocità (3+1 intensiva) Predisposto per sistema <i>integra</i>
Illuminazione:	2x5W Led bar
Dimensione:	90x60 cm
Finitura:	Acciaio inox e vetro nero o bianco
Filtri:	Filtri grasso in acciaio inox lavabili Filtri carbone per versione filtrante (optional)

Max air flow:	676 m ³ /h
IEC air flow:	654 m ³ /h
Noise level:	48/64 dB(A)
Control:	Remote control 4 speeds (3+1 intensive) Rady for <i>integra</i> system
Lamps:	2x5W Led bar
Size:	90x60 cm
Finish:	Stainless steel and black or white glass
Filters:	Washable stainless steel grease filters Charcoal filters for recirculation mode (optional)

PREZZO / PRICE

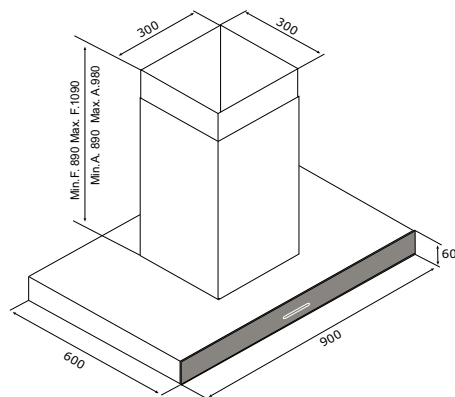
nero / black: € 1.169,00 + iva
bianco / white: € 1.199,00 + iva

F206



- CARATTERISTICHE**
- Kit camini incluso
 - Filtri carbone optional

- FEATURES**
- Chimneys kit included
 - Charcoal filters optional



ACCESSORI / ACCESSORIES

Kit filtri carbone attivi / Active charcoal filters kit
AFCFCAF97CS: € 21,00

F206 A	
Portata massima:	650 m ³ /h
Portata massima IEC:	609 m ³ /h
Livello sonoro:	48/62 dB(A)
Comando:	Comando touch a 4 velocità (3+1 intensiva) Avviso saturazione filtri grasso e carbone Sensore di calore per il funzionamento automatico - Timer
Illuminazione:	4x2,1W Led
Dimensione:	90x60 cm
Finitura:	Acciaio inox e vetro nero o bianco
Filtri:	Filtri grasso lavabili Filtri carbone per versione filtrante (optional)
Max air flow:	650 m ³ /h
IEC air flow:	609 m ³ /h
Noise level:	48/62 dB(A)
Control:	Touch control 4 speeds (3+1 intensive) Grease and charcoal filter control Heat sensor for automatic functioning - Timer
Lamps:	4x2,1W Led
Size:	90x60 cm
Finish:	Stainless steel with black or white glass
Filters:	Washable grease filters Charcoal filters for recirculation mode (optional)

PREZZO / PRICE

nero / black: € 689,00 + iva
bianco / white: € 729,00 + iva

F187

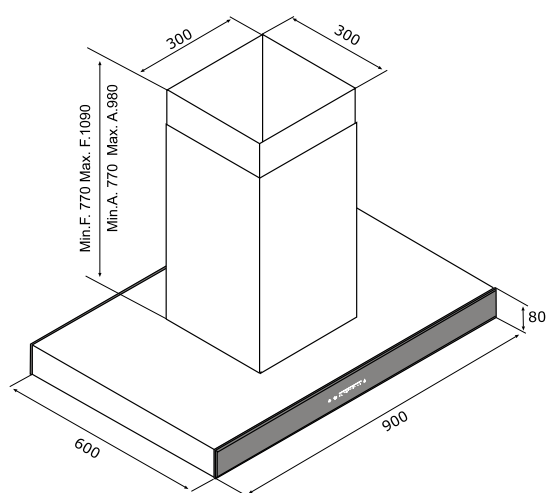


CARATTERISTICHE

- Kit camini incluso
- Filtri carbone optional

FEATURES

- Chimneys kit included
- Charcoal filters optional



ACCESSORI / ACCESSORIES

Kit filtri carbone attivi / Active charcoal filters kit
AFFCAF153: € 45,00

F187

Portata massima: 900 m ³ /h ebmpapst
Portata massima IEC: 820 m ³ /h
Livello sonoro: 48/64 dB(A)
Comando: Comando touch progressivo a 10 velocità (8+2 intensive) Avviso saturazione filtri grasso e carbone
Illuminazione: 4x2,2W Led bar
Dimensione: 90x60 cm
Finitura: Acciaio inox e vetro nero o bianco
Filtri: Filtri grasso lavabili Filtri carbone per versione filtrante (optional)

Max air flow: 900 m ³ /h ebmpapst
IEC air flow: 820 m ³ /h
Noise level: 48/64 dB(A)
Control: Progressive touch control 10 speeds (8+2 intensive) Grease and charcoal filter control
Lamps: 4x2,2W Led bar
Size: 90x60 cm
Finish: Stainless steel with black or white glass
Filters: Washable grease filters Charcoal filters for recirculation mode (optional)

PREZZO / PRICE

nero / black: € 1349,00 + iva
bianco / white: € 1379,00 + iva

F121 SLIM

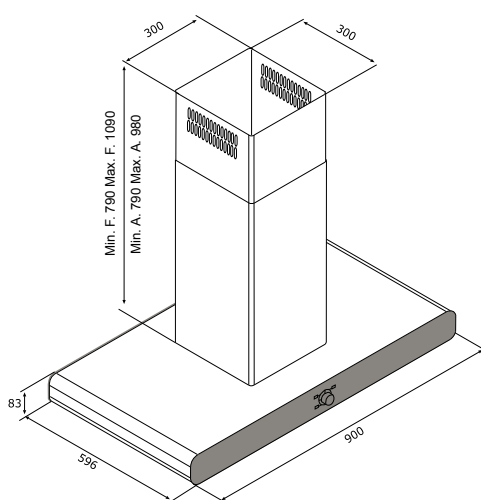



CARATTERISTICHE

- Kit camini incluso
- Filtri carbone optional

FEATURES

- Chimneys kit included
- Charcoal filters optional

**ACCESSORI / ACCESSORIES**

Kit filtri carbone attivi / Active charcoal filters kit
AFCFCAF97CS: € 21,00

F121 SLIM

Portata massima:	750 m ³ /h ebmpapst
Portata massima IEC:	693 m ³ /h
Livello sonoro:	47/64 dB(A)
Comando:	Comando i-Drive a 9 velocità (7+2 intensive) Avviso saturazione filtri grasso e carbone Sensore di calore per il funzionamento automatico Timer Regolazione intensità luci
Illuminazione:	4x2,2W Led
Dimensione:	90x60 cm
Finitura:	Acciaio inox con vetro nero
Filtri:	Filtri grasso lavabili Filtri carbone per versione filtrante (optional)
Max air flow:	750 m ³ /h ebmpapst
IEC air flow:	693 m ³ /h
Noise level:	47/64 dB(A)
Control:	i-Drive control 9 speeds (7+2 intensive) Grease and charcoal filter control Heat sensor for automatic functioning Timer Light intensity adjustment
Lamps:	4x2,2W Led
Size:	90x60 cm
Finish:	Stainless steel with black glass
Filters:	Washable grease filters Charcoal filters for recirculation mode (optional)

PREZZO / PRICE

€ 989,00



CLASSIC



- Kit camini incluso
- Filtri carbone optional
- Chimneys kit included
- Charcoal filters optional

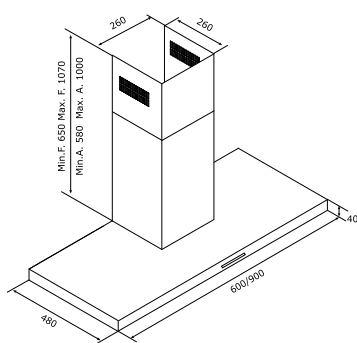
F100 TSE

ACCESSORI / ACCESSORIES

Kit filtri carbone attivi
Active charcoal filters kit
AFCFCAF16CS: € 21,00

PREZZO / PRICE

60 cm: € 519,00 + iva
90 cm: € 549,00 + iva



F100 TSE

A

Portata massima:	650 m ³ /h
Portata massima IEC:	618 m ³ /h
Livello sonoro:	48/58 dB(A)
Comando:	Comando touch a 4 velocità (3+1 intensiva) con display - Avviso saturazione filtri grasso e carbone - Sensore di calore per il funzionamento automatico - Timer
Illuminazione:	2x2,1W Led
Dimensione:	60/90 cm
Finitura:	Acciaio inox
Filtri:	Filtri grasso lavabili Filtri carbone per versione filtrante (optional)
Max air flow:	650 m ³ /h
IEC air flow:	618 m ³ /h
Noise level:	48/58 dB(A)
Control:	Touch control 4 speeds (3+1 intensive) with display - Grease and charcoal filter control - Heat sensor for automatic functioning - Timer
Lamps:	2x2,1W Led
Size:	60/90 cm
Finish:	Stainless steel
Filters:	Washable grease filters Charcoal filters for recirculation mode (optional)



- Kit camini incluso
- Filtri carbone optional
- Chimneys kit included
- Charcoal filters optional

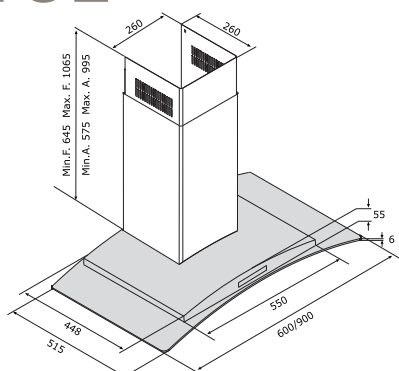
F39 TSE

ACCESSORI / ACCESSORIES

Kit filtri carbone attivi
Active charcoal filters kit
AFCFCAF16CS: € 21,00

PREZZO / PRICE

60 cm: € 469,00 + iva
90 cm: € 499,00 + iva



F39 TSE

A

Portata massima:	650 m ³ /h
Portata massima IEC:	621 m ³ /h
Livello sonoro:	48/58 dB(A)
Comando:	Comando touch a 4 velocità (3+1 intensiva) con display - Avviso saturazione filtri grasso e carbone - Sensore di calore per il funzionamento automatico - Timer
Illuminazione:	2x2,1W Led
Dimensione:	60/90 cm
Finitura:	Acciaio inox con vetro
Filtri:	Filtri grasso lavabili Filtri carbone per versione filtrante (optional)
Max air flow:	650 m ³ /h
IEC air flow:	621 m ³ /h
Noise level:	48/58 dB(A)
Control:	Touch control 4 speeds (3+1 intensive) with display - Grease and charcoal filter control - Heat sensor for automatic functioning - Timer
Lamps:	2x2,1W Led
Size:	60/90 cm
Finish:	Stainless steel with glass
Filters:	Washable grease filters Charcoal filters for recirculation mode (optional)





- Kit camini incluso
- Filtri carbone optional
- Chimneys kit included
- Charcoal filters optional

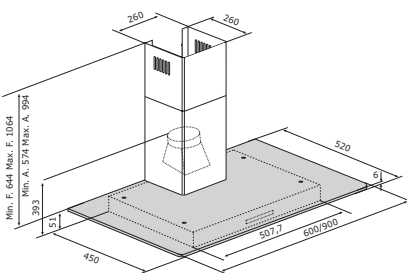
F30 TSE

ACCESSORI / ACCESSORIES

Kit filtri carbone attivi
Active charcoal filters kit
AFCFCAF16CS: € 21,00

PREZZO / PRICE

60 cm: € 469,00 + iva
90 cm: € 499,00 + iva



- Kit camini incluso
- Filtri carbone optional
- Chimneys kit included
- Charcoal filters optional

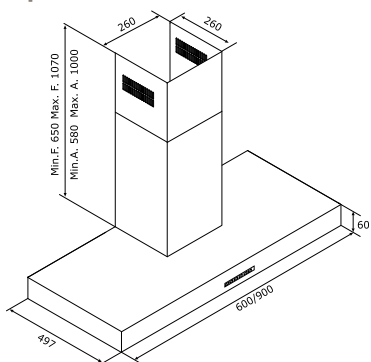
F53 S4

ACCESSORI / ACCESSORIES

Kit filtri carbone attivi
Active charcoal filters kit
AFCFCAF16CS: € 21,00

PREZZO / PRICE

60 cm: € 375,00 + iva
90 cm: € 415,00 + iva



F30 TSE

A

Portata massima:	650 m ³ /h
Portata massima IEC:	621 m ³ /h
Livello sonoro:	48/58 dB(A)
Comando:	Comando touch a 4 velocità (3+1 intensiva) con display - Avviso saturazione filtri grasso e carbone - Sensore di calore per il funzionamento automatico - Timer
Illuminazione:	2x2,1W Led
Dimensione:	60/90 cm
Finitura:	Acciaio inox con vetro
Filtri:	Filtri grasso lavabili Filtri carbone per versione filtrante (optional)
Max air flow:	650 m ³ /h
IEC air flow:	621 m ³ /h
Noise level:	48/58 dB(A)
Control:	Touch control 4 speeds (3+1 intensive) with display - Grease and charcoal filter control - Heat sensor for automatic functioning - Timer
Lamps:	2x2,1W Led
Size:	60/90 cm
Finish:	Stainless steel with glass
Filters:	Washable grease filters Charcoal filters for recirculation mode (optional)



F53 S4

B

Portata massima:	650 m ³ /h
Portata massima IEC:	631 m ³ /h
Livello sonoro:	48/64 dB(A)
Comando:	Pulsantiera soft a 4 velocità
Illuminazione:	2x2,1W Led
Dimensione:	60/90 cm
Finitura:	Acciaio inox
Filtri:	Filtri grasso lavabili Filtri carbone per versione filtrante (optional)
Max air flow:	650 m ³ /h
IEC air flow:	631 m ³ /h
Noise level:	48/64 dB(A)
Control:	Soft push button 4 speeds
Lamps:	2x2,1W Led
Size:	60/90 cm
Finish:	Stainless steel
Filters:	Washable grease filters Charcoal filters for recirculation mode (optional)





- Kit camini incluso
- Filtri carbone optional
- Chimneys kit included
- Charcoal filters optional

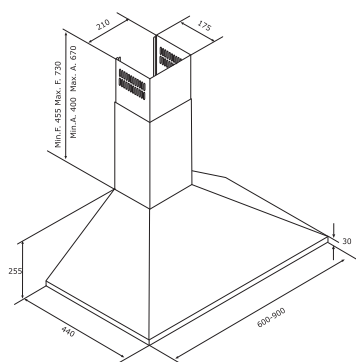
F0 S4

ACCESSORI / ACCESSORIES

Kit filtri carbone attivi
Active charcoal filters kit
AFFCA: € 24,00

PREZZO / PRICE

60 cm: € 189,00 + iva
90 cm: € 219,00 + iva



F0 S4

B

Portata massima:	650 m ³ /h
Portata massima IEC:	634 m ³ /h
Livello sonoro:	48/64 dB(A)
Comando:	Pulsantiera soft a 4 velocità
Illuminazione:	2x2,1W Led
Dimensione:	60/90 cm
Finitura:	Acciaio inox
Filtri:	Filtri grasso lavabili Filtri carbone per versione filtrante (optional)
Max air flow:	650 m ³ /h
IEC air flow:	634 m ³ /h
Noise level:	48/64 dB(A)
Control:	Soft push button 4 speeds
Lamps:	2x2,1W Led
Size:	60/90 cm
Finish:	Stainless steel
Filters:	Washable grease filters Charcoal filters for recirculation mode (optional)



parete/wall



- Kit camini incluso
- Filtri carbone optional
- Chimneys kit included
- Charcoal filters optional

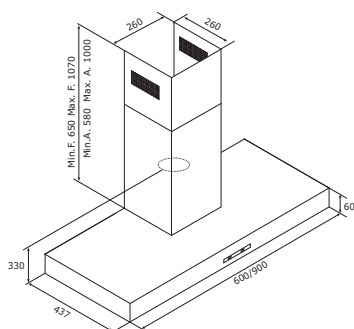
F53 D2

ACCESSORI / ACCESSORIES

Kit filtri carbone attivi
Active charcoal filters kit
AFCFCAF16CS: € 21,00

PREZZO / PRICE

60 cm: € 230,00 + iva
90 cm: € 245,00 + iva



F53 D2

C

Portata massima:	400 m ³ /h
Portata massima IEC:	371 m ³ /h
Livello sonoro:	48/66 dB(A)
Comando:	Slider a 3 velocità
Illuminazione:	2x2,1W Led
Dimensione:	60/90 cm
Finitura:	Acciaio inox
Filtri:	Filtri grasso lavabili Filtri carbone per versione filtrante (optional)
Max air flow:	400 m ³ /h
IEC air flow:	371 m ³ /h
Noise level:	48/66 dB(A)
Control:	Slider 3 speeds
Lamps:	2x2,1W Led
Size:	60/90 cm
Finish:	Stainless steel
Filters:	Washable grease filters Charcoal filters for recirculation mode (optional)



parete/wall





- Kit camini incluso
- Filtri carbone optional
- Chimneys kit included
- Charcoal filters optional

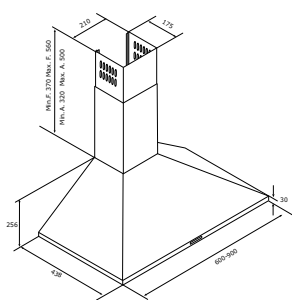
F0 D2

ACCESSORI / ACCESSORIES

Kit filtri carbone attivi
Active charcoal filters kit
AFFCALN2: € 18,00

PREZZO / PRICE

60 cm: € 160,00 + iva
90 cm: € 175,00 + iva



F0 D2

C

Portata massima:	400 m ³ /h
Portata massima IEC:	385 m ³ /h
Livello sonoro:	59/66 dB(A)
Comando:	Slider a 3 velocità
Illuminazione:	2x2,1W Led
Dimensione:	60/90 cm
Finitura:	Acciaio inox

Filtri: Filtri grasso lavabili
Filtri carbone per versione filtrante (optional)

Max air flow: 400 m³/h

IEC air flow: 385 m³/h

Noise level: 59/66 dB(A)

Control: Slider 3 speeds

Lamps: 2x2,1W Led

Size: 60/90 cm

Finish: Stainless steel

Filters: Washable grease filters
Charcoal filters for recirculation mode (optional)



11 CLASSIC



- Kit camini incluso
- Filtri carbone optional
- Chimneys kit included
- Charcoal filters optional

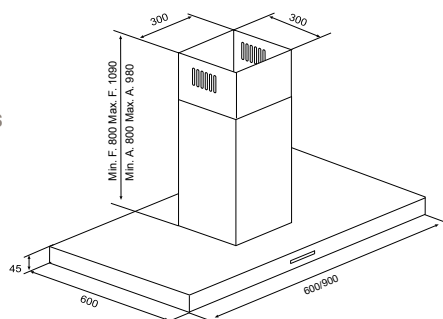
F97 TSE

ACCESSORI / ACCESSORIES

Kit filtri carbone attivi
Active charcoal filters kit
AFCFCAF97CS: € 21,00

PREZZO / PRICE

60 cm: € 789,00 + iva
90 cm: € 819,00 + iva



F97 TSE

A

Portata massima:	650 m ³ /h
Portata massima IEC:	626 m ³ /h
Livello sonoro:	49/64 dB(A)
Comando:	Comando touch a 4 velocità (3+1 intensiva) con display - Avviso saturazione filtri grasso e carbone - Sensore di calore per il funzionamento automatico - Timer

Illuminazione: 4x2,1W Led

Dimensione: 60x60/90x60 cm

Finitura: Acciaio inox

Filtri: Filtri grasso lavabili
Filtri carbone per versione filtrante (optional)

Max air flow: 650 m³/h

IEC air flow: 626 m³/h

Noise level: 49/64 dB(A)

Control: Touch control 4 speeds (3+1 intensive) with display - Grease and charcoal filter control
Heat sensor for automatic functioning
Timer

Lamps: 4x2,1W Led

Size: 60x60/90x60 cm

Finish: Stainless steel

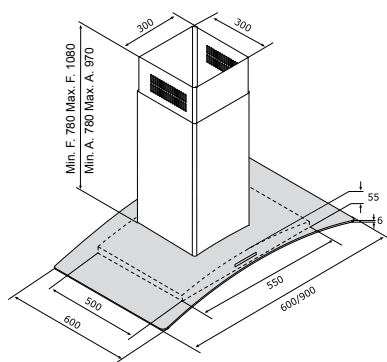
Filters: Washable grease filters
Charcoal filters for recirculation mode (optional)





- Kit camini incluso
- Filtri carbone optional
- Chimneys kit included
- Charcoal filters optional

F40 TSE



ACCESSORI / ACCESSORIES

Kit filtri carbone attivi
Active charcoal filters kit
AFCFCAF97CS: € 21,00

PREZZO / PRICE

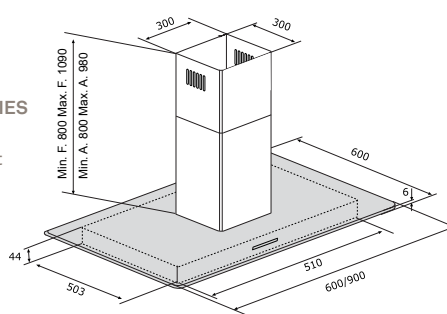
60 cm: € 739,00 + iva
90 cm: € 769,00 + iva

Portata massima:	650 m ³ /h
Portata massima IEC:	621 m ³ /h
Livello sonoro:	49/58 dB(A)
Comando:	Comando touch a 4 velocità (3+1 intensiva) con display - Avviso saturazione filtri grasso e carbone - Sensore di calore per il funzionamento automatico - Timer
Illuminazione:	2x2,1W Led
Dimensione:	60x60/90x60 cm
Finitura:	Acciaio inox e vetro
Filtri:	Filtri grasso lavabili Filtri carbone per versione filtrante (optional)
Max air flow:	650 m ³ /h
IEC air flow:	621 m ³ /h
Noise level:	49/58 dB(A)
Control:	Touch control 4 speeds (3+1 intensive) with display - Grease and charcoal filter control Heat sensor for automatic functioning - Timer
Lamps:	2x2,1W Led
Size:	60x60/90x60 cm
Finish:	Stainless steel with glass
Filters:	Washable grease filters Charcoal filters for recirculation mode (optional)



- Kit camini incluso
- Filtri carbone optional
- Chimneys kit included
- Charcoal filters optional

F37 TSE



ACCESSORI / ACCESSORIES

Kit filtri carbone attivi
Active charcoal filters kit
AFCFCAF97CS: € 21,00

PREZZO / PRICE

60 cm: € 739,00 + iva
90 cm: € 769,00 + iva

Portata massima:	650 m ³ /h
Portata massima IEC:	621 m ³ /h
Livello sonoro:	49/58 dB(A)
Comando:	Comando touch a 4 velocità (3+1 intensiva) con display - Avviso saturazione filtri grasso e carbone - Sensore di calore per il funzionamento automatico - Timer
Illuminazione:	2x2,1W Led
Dimensione:	60x60/90x60 cm
Finitura:	Acciaio inox e vetro
Filtri:	Filtri grasso lavabili Filtri carbone per versione filtrante (optional)
Max air flow:	650 m ³ /h
IEC air flow:	621 m ³ /h
Noise level:	49/58 dB(A)
Control:	Touch control 4 speeds (3+1 intensive) with display - Grease and charcoal filter control Heat sensor for automatic functioning - Timer
Lamps:	2x2,1W Led
Size:	60x60/90x60 cm
Finish:	Stainless steel with glass
Filters:	Washable grease filters Charcoal filters for recirculation mode (optional)





- Kit camini incluso
- Filtri carbone optional
- Chimneys kit included
- Charcoal filters optional

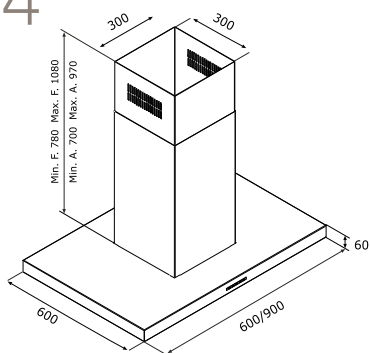
F54 S4

ACCESSORI / ACCESSORIES

Kit filtri carbone attivi
Active charcoal filters kit
AFCFCAF97CS: € 21,00

PREZZO / PRICE

60 cm: € 675,00 + iva
90 cm: € 715,00 + iva



F54 S4

A

Portata massima:	650 m ³ /h
Portata massima IEC:	631 m ³ /h
Livello sonoro:	49/65 dB(A)
Comando:	Pulsantiera soft a 4 velocità
Illuminazione:	4x2,1W Led
Dimensione:	60x60/90x60 cm
Finitura:	Acciaio inox
Filtri:	Filtri grasso lavabili Filtri carbone per versione filtrante (optional)
Max air flow:	650 m ³ /h
IEC air flow:	631 m ³ /h
Noise level:	49/65 dB(A)
Control:	Soft push button 4 speeds
Lamps:	4x2,1W Led
Size:	60x60/90x60 cm
Finish:	Stainless steel
Filters:	Washable grease filters Charcoal filters for recirculation mode (optional)



OPTIONAL:


Tubazioni per gamma Aspira e Soffitto

Pipes for Aspira products and ceiling hoods

Naber

CODICE ARTICOLO
PRODUCT CODE

AFC4043001



PREZZO / PRICE
€ 34,80 + iva

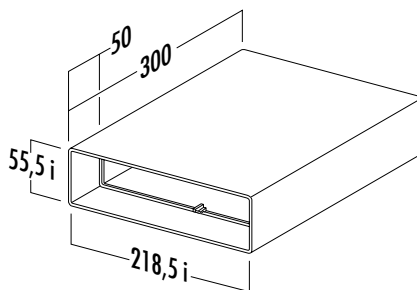
F – VRO 1000

Tubo di ventilazione piatto,
bianco
Lunghezza: 1 metro

Flat ventilation duct, white
Length: 1 meter

CODICE ARTICOLO
PRODUCT CODE

AFC4021003



PREZZO / PRICE
€ 31,50 + iva

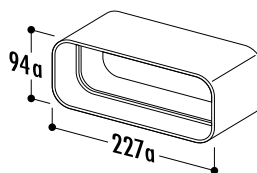
T – TR 300

Spaziatore e connettore,
bianco.
Lunghezza: 300 mm

Spacer and pipe connector,
white. Length: 300 mm

CODICE ARTICOLO
PRODUCT CODE

AFC4043005



PREZZO / PRICE
€ 16,50 + iva

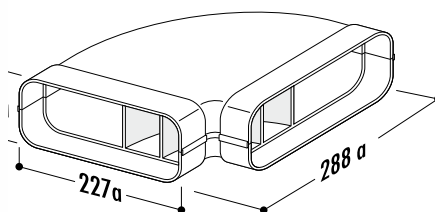
F – RVB

Connettore, white.
Lunghezza: 80 mm

Pipe connector, white.
Length: 80 mm

CODICE ARTICOLO
PRODUCT CODE

AFC4043003



PREZZO / PRICE
€ 33,00 + iva

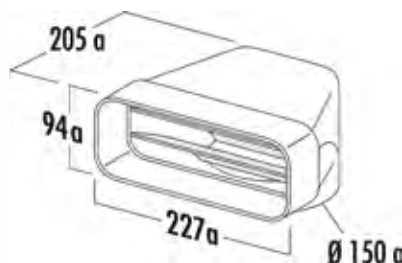
F – RBH 150

Tubo piegato in orizzontale
di 90°, bianco

90° horizontal bend pipe,
white

CODICE ARTICOLO
PRODUCT CODE

AFC4043002



PREZZO / PRICE
€ 31,50 + iva

F – UR 150

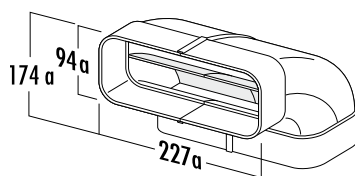
Deflettore a 90°, bianco

90° deflector, white

CODICE ARTICOLO
PRODUCT CODE

AFC4043004

PREZZO / PRICE
€ 31,50 + iva



F – RBV 150

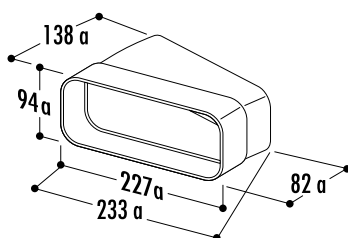
Tubo piegato in verticale
di 90°, bianco

90° vertical bend pipe,
white

CODICE ARTICOLO
PRODUCT CODE

AFC4043007

PREZZO / PRICE
€ 17,10 + iva



F – RBH 150

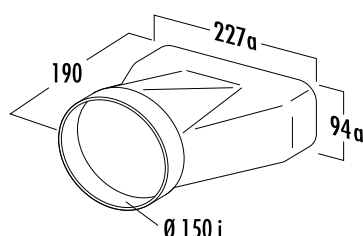
Tubo piegato in orizzontale
di 15°, bianco

15° horizontal bend pipe,
white

CODICE ARTICOLO
PRODUCT CODE

AFC4043006

PREZZO / PRICE
€ 28,50 + iva



F – EST 150

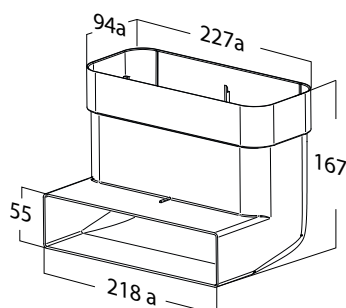
Parte finale, bianco

End piece, white

CODICE ARTICOLO
PRODUCT CODE

AFCRAC0120994

PREZZO / PRICE
€ 16,00 + iva



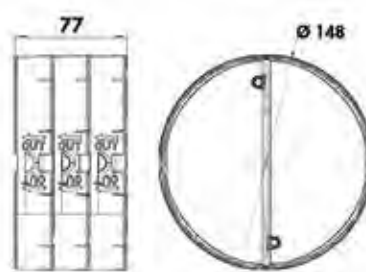
Tubo piegato in verticale
di 90°, con raccordo
condotti da H10 a H6

90° vertical bend pipe, with
duct connection from H10
to H6

CODICE ARTICOLO
PRODUCT CODE

AFC4043064

PREZZO / PRICE
€ 87,00 + iva



THERMOBOX 150

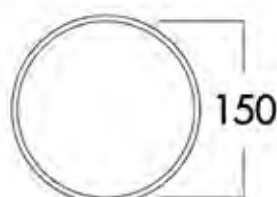
Nero/silver

Black/silver

CODICE ARTICOLO
PRODUCT CODE

AFC4043060

PREZZO / PRICE
€ 327,00 + iva



E – Jal Col 150

Condotto con incluso
THERMOBOX, Bianco/acciaio inox
Lunghezza regolabile min 350
max 500 mm
Foro necessario: Ø155 mm
Pressione per apertura <65 Pa

Conduct with THERMOBOX
included, White/stainless steel
Adjustable length min 350
max 500 mm
Installation hole: Ø155 mm
Opening pressure <65 Pa

INDICE ALFABETICO

ALPHABETICAL INDEX

ADEL	218	F88 120	94	F201 TLC	164
ARIA E LUCE	32	F88 FLAT	93	F203	170
BALLERINA	210	F88/8	92	F204	172
BOWL	208	F96 TLC	98	F205	174
CENTRALE 78 B2 OCTA	30	F97 TSE	249	F206	238
CENTRALE B2 ECO	28	F100 TSE	246	F207	88
CENTRALE B2 OCTA	24	F121 SLIM	242	F300	186
CENTRALE G5 IBRIDA	20	F122 SLIM	178	FRAME 140	204
CONCRETE	116	F139 RESTYLING	100	FRAME 180	202
DD AXIAL	194	F152	176	GABRIELLE	82
ECLIPSE	222	F155 AXIAL	198	GINGER	128
ELLITTO F	103	F161 AXIAL	196	GRAPHITE	126
F0 D2	249	F162 D2	183	IN TIME	122
F0 S4	248	F164	230	IN TIME GRES	106
F30 TSE	247	F167	168	INTEGRA 60 B2 ECO	77
F37 TSE	250	F171 FLAT	102	INTEGRA 60 B2 OCTA	74
F39 TSE	246	F172	96	INTEGRA 78 B2 ECO	76
F40 TSE	250	F179	166	INTEGRA 78 B2 OCTA	73
F42 RLN	234	F181	226	INTEGRA 90 5 ZONE	71
F53 D2	248	F181 XXL	228	INTEGRA 90 B2 ECO	75
F53 S4	247	F187	240	INTEGRA 90 B2 OCTA	72
F53 TLC	181	F195	182	INTEGRA 90 G5 FLEX INDUCTION	70
F54 S4	251	F199	90	INTEGRA DD	68
F80	180	F200 TLC	236	INTEGRA DOMINO B2 ECO	78

LUCIA	162	V5	140
LUNA	224	V6	142
MODULO CS1	191	V7	144
MODULO E	190	V8	146
NEW MOON	220	V9	148
ONBOARD B4	14	V10	150
ONBOARD G5 FLEX INDUCTION	12	V11	152
PURPLE	216	V12	154
RAFFAELLO	86	V13	108
ROUND	232	V14	110
SAIL	34	V15	112
SINERGIA	84	V16	114
SLIM B2 ECO	26	V17	156
SLIM B2 OCTA CHEF	22	V18	158
SLIM G5 FLEX INDUCTION	18		
SOPHIE	214		
SPLASHBACK	36		
SPLASHBACK URBANI	38		
SQUARE	212		
THEOREM	124		
V1	132		
V2	134		
V3	136		
V4	138		



Airforce S.p.A.
Made in Fabriano

60044 Fabriano (AN) Italy
Frazione Marischio, 140/e
Tel. +39 0732 250468 - 736160
Fax +39 0732 736186 - 249337
info@airforcespa.com
www.airforcespa.it

art direction
Fabrizio Nizi
Giacomo Prioretti

product design
Fabrizio Nizi
Airforce Design Center

Eco Design Lab

C28

concept
Dedalo Group Comunicazione Visiva

product pictures
Marco Trappolini
Airforce Design Center

photo Vitamine
Pixel Multimedia Studio

print
bBold

Nel caso in cui un prodotto sia disponibile in più misure e/o versioni, i dati tecnici sono riferiti alla misura e/o versione mostrata nelle immagini

In the event that a product is available in several sizes and/or versions, the technical data refer to the measure and/or version shown in the images

AIRFORCE S.p.A. si riserva il diritto di effettuare modifiche ai suoi prodotti e/o alle loro caratteristiche senza alcun preavviso

AIRFORCE S.p.A. reserves the right to modify its products and/or technical specifications without any warning



Airforce SpA Made in Fabriano



@AirforceSpa



airforcespa



Airforce S.p.A.



www.airforcespa.it