

KIT CHEN EXP ERIE NC E

LISTINO PREZZI 2022 – 2023

PLADOS



SIAMO IN UNA STORIA, UN'UNICA GRANDE STORIA NELLA QUALE LE PERSONE,
IL TERRITORIO, LA RICERCA E LO SVILUPPO, LA SOSTENIBILITÀ,
SONO LEGATE DALLA MOTIVAZIONE A "PENSARE" E A "FARE"
PER MIGLIORARE L'ESPERIENZA PRATICA DELLA VITA.

LAVORARE INSIEME SIGNIFICA PER NOI CREDERE UNO NELL'ALTRO,
ANIMARE LA NOSTRA PASSIONE E LA NOSTRA CURIOSITÀ
PER COMPRENDERE MEGLIO COSA CI TIENE ANNODATI A TUTTO IL RESTO,
ALLE ALTRE PERSONE, AL TERRITORIO E ALL'AMBIENTE.

LE PERSONE SONO IL TERRITORIO, LE PERSONE SONO IL CORAGGIO, LA DETERMINAZIONE
E L'IMMAGINAZIONE PER FARLO A MISURA DI UN'IDEA DI SVILUPPO PIÙ GIUSTA;
PIÙ GIUSTA PER CHI C'È GIÀ E PER CHI DOVRÀ ARRIVARE.

TERRA, ACQUA, SOLE E VENTO SONO UNA REALTÀ VIVA, SONO CASA NOSTRA:
NON SMETTEREMO MAI DI CERCARE SEMPRE UN MODO MIGLIORE
DI FARE QUELLO CHE FACCIAMO NEL RISPETTO DI QUESTA GRANDE CASA CHE ABITIAMO.
LE PERSONE, IL TERRITORIO, LA RICERCA E LO SVILUPPO, LA SOSTENIBILITÀ,
SONO IL NOSTRO CONTRIBUTO ALLA COSTRUZIONE DI UN FUTURO NEL QUALE
CIASCUNO È LA PARTE E IL TUTTO.

30 ANNI DI
PLADOS

INQUADRA IL QR CODE
PER VEDERE IL NUOVO
VIDEO PLADOS



INDICE GENERALE



AZIENDA	8
LAVELLI	38
Lux	40
Infinity	52
Elegance	58
One	66
Corax	92
Atlantic	100
Spazio	108
Harmony/Roxana	116
LAVELLI INOX	128
ACCESSORI	144
MISCELATORI	162
FORNI	202
PIANI COTTURA A GAS	211
PIANI COTTURA A INDUZIONE	223
CAPPE ASPIRANTI	228
GAMMA COLORI	249

90 cm

80 cm

60 cm




















LUX**LX8410**
Pag. 44**LX8610**
Pag. 46**LX8620**
Pag. 48**ON3322**
Pag. 50**INFINITY****NF11620**
Pag. 56**NF9910**
Pag. 56**NF8610**
Pag. 57**ELEGANCE****AM8620**
Pag. 63**AM11620**
Pag. 62**AM9915**
Pag. 62**AM9910**
Pag. 63**AM7815**
Pag. 65**ONE**Installazione
standard**ON8420**
Pag. 70**ON8410**
Pag. 70**ON8620**
Pag. 71**ON7920**
Pag. 71**ON7610**
Pag. 72**ON6910**
Pag. 72**ON6010**
Pag. 73**ON5610**
Pag. 73**ON6010**
Pag. 73**ONE**Installazione
sotto-top**ON8420ST**
Pag. 80**ON8410ST**
Pag. 80**ON7920ST**
Pag. 82**ON7610ST**
Pag. 82**ON6910ST**
Pag. 83**ON5610ST**
Pag. 84**ON8620ST**
Pag. 81**AM8620ST**
Pag. 81**ON6010ST**
Pag. 83**ONE**Installazione
integrata**AM8620IT**
Pag. 90**ON7610IT**
Pag. 90**ON5610IT**
Pag. 91**Corax****CX0862**
Pag. 97**CX1162**
Pag. 96**NK07920**
Pag. 98**CX0991**
Pag. 96**Atlantic****PL1162**
Pag. 104**PL0862**
Pag. 105**AT1162**
Pag. 104**PL0991**
Pag. 105**Spazio****SP0862**
Pag. 113**SP1162**
Pag. 112**SP0792**
Pag. 114**SP0991**
Pag. 112**Harmony/
Roxana****HR0862**
Pag. 121**HR0860**
Pag. 122**HR0792**
Pag. 121**DB09910**
Pag. 120**PL11610**
Pag. 120**DB09910**
Pag. 120**HR0791**
Pag. 124**HR6151**
Pag. 125




























50 cm

45 cm

40 cm

Angolare

50 cm	45 cm	40 cm	Angolare	
				LUX
				INFINITY
 AM8610 Pag. 64  AM7810 Pag. 64  AM6510 Pag. 65				ELEGANCE
	 ON4110 Pag. 74			ONE Installazione standard
	 ON4110ST Pag. 84			ONE Installazione sotto-top
	 ON4110IT Pag. 91			ONE Installazione integrata
	 CX0861 Pag. 97  CX0791 Pag. 98			Corax
	 PL0861 Pag. 106  PL4351 Pag. 107	 PL4351 Pag. 107	 FTA8320 Pag. 106	Atlantic
	 SP0861 Pag. 113  SP0791 Pag. 114			Spazio
 HR4321 Pag. 123 Installazione longitudinale	 HR4321 Pag. 123 Installazione standard  NK05110 Pag. 123  HR6150 Pag. 125		 HRA832 Pag. 124 Inseribile anche in 2 basi rettangolari da 90 cm	Harmony/ Roxana


	90 cm	80 cm	60 cm	50 cm	45 cm	Angolare
MAKI MIX-R Installazione slim/filo-top		 SR7520 Pag. 133  SR7500 Pag. 133	 SR5500 Pag. 133		 SR3900 Pag. 133	
MAKI-R Installazione slim/filo-top		 MR7420 Pag. 135  MR7400 Pag. 135	 MR5400 Pag. 135		 MR3800 Pag. 135	
MAKI ST-R Installazione sotto-top		 SL7420 Pag. 137  SL7400 Pag. 137	 SL5400 Pag. 137		 SL3800 Pag. 137	
OLYMPUS/ VINTAGE	 C008620 Pag. 139	 C01162 Pag. 139  VI1001 Pag. 139  C007920 Pag. 140  VI08600 Pag. 140	 VI1001 Pag. 139		 C00861 Pag. 139  C00791 Pag. 140  LISP000431S Pag. 140  LISP504410S60 Pag. 141	 LISP838320S Pag. 141  VIA832 Pag. 141
UNIVERSAL	 TL08620 Pag. 143	 TL1162 Pag. 143			 TL0861 Pag. 143	



**COPRIVASCA
IN HPL**
pag. 149



**TAGLIERI
IN LEGNO**
pag. 150



**TAGLIERI IN VETRO E
POLIETILENE**
pag. 153



**VASCHETTE E
ACCESSORI INOX**
pag. 154-157



DISSIPATORI
pag. 158



**PRODOTTI PER
LA PULIZIA**
pag. 159



**ACCESSORI
DESIGN**
pag. 160



ALTRI ACCESSORI
pag. 161



LUMIX
pag. 164



NEWMIX30
pag. 166



NEWMIX80
pag. 168



NEWMIX90
pag. 168



MIG10
pag. 170



SPIRIT
pag. 172



SPRINGP30
pag. 174



SPRINGP40
pag. 174



SPRINGPVD
pag. 175



SHOWERMID
pag. 176



HEGO
pag. 176



PARMIX
pag. 178



PARMIXEXT
pag. 178



FLATMIX
pag. 180



QUAMIXL
pag. 180



MOMIX
pag. 182



VENMIXL
pag. 182



HYDRA
pag. 184



VEMIXEXTL
pag. 184



ZENMIX
pag. 186



SLIMFIX
pag. 186



TIZEK
pag. 187



TIZMIXEXT
pag. 187



POLYTEK (SERIE)
pag. 188



INOXA (SERIE)
pag. 190



WINMIX
pag. 192



NOVOMIX
pag. 192



MIXOLDST
pag. 192



MIXOLD
pag. 193



IDEAOLD
pag. 193



VENMIXEXT
pag. 194



PUNTOBPEX
pag. 194



PETRAMIX
pag. 194



VENMIX20
pag. 195



NEOMIX
pag. 195



EUROMIX
pag. 195



PLUSMIX
pag. 196



PLUSMIXEXT
pag. 196



QUARMIX
pag. 197



QUARMIXEXT
pag. 197



FL030
pag. 198



FL060
pag. 198



FL065
pag. 198



FILTRI A CARBONE
pag. 200



RICAMBI
pag. 201



FIDIG
pag. 206



FIMOD
pag. 207




FITER
pag. 208



GLASS75
pag. 214



GLASS60
pag. 214



FLAT75
pag. 215



FLAT60
pag. 216



SLIM75
pag. 217



SLIM60
pag. 217



STAR75
pag. 218



STAR60
pag. 219



STAR60CL
pag. 220



STAR90
pag. 221



PBIL320C
pag. 226



PBIM430
pag. 226



PBIM640C
pag. 227



PBIM740ST
pag. 227



CUB40
pag. 232



CUBIL40
pag. 233



P760-P790
pag. 234



PT60-PT90
pag. 236



PC260-PC290
pag. 237



**30 ANNI
DI STORIA
E DI TERRITORIO**

LE NOSTRE **RADICI** - **LE MARCHE**

30 ANNI DI STORIA E DI TERRITORIO

1991-2021



IL **CHI** E IL **COME** SONO IMPORTANTI MA ANCHE IL **DOVE** CONTA. IL NOSTRO DOVE È L'INFINITO NATURALE DELLE MARCHE; È APPARTENENZA ALLA LUNGA TRADIZIONE D'ECCELLENZA DEL "SAPER FARE" DELLE MANI, A UN'OPEROSITÀ GENEROSA E TENACE.

ESSERE QUI E NON ALTROVE, HA FATTO LA DIFFERENZA: PERCHÉ SIAMO PARTE INTEGRANTE DI QUESTA GEOGRAFIA FISICA E UMANA, PERCHÉ L'APPARTENENZA È UNA RELAZIONE TRA AZIENDA E TERRITORIO CHE GENERA VALORE IN TERMINI DI SVILUPPO E COMPETITIVITÀ E CREA BENEFICIO ALLA COMUNITÀ IN TERMINI DI BENESSERE E QUALITÀ DELLA VITA.

ESSERE NEL TERRITORIO E NON SUL TERRITORIO, HA FATTO LA DIFFERENZA. SCEGLIERE UNA TERRA BUONA NELLA QUALE METTERE RADICI HA SIGNIFICATO POTERSI NUTRIRE DI QUANTO ESSA OFFRE, CRESCERE E SVILUPParsi IN MODO SOLIDO.





RICERCA E SVILUPPO

UNA VISIONE DI FUTURO

AVERE UNA VISIONE SIGNIFICA IMMAGINARE IL FUTURO CHE VOGLIAMO CONTRIBUIRE A CREARE PER NOI E PER GLI ALTRI. AVERE UNA VISIONE SIGNIFICA IMMAGINARE IL FUTURO FACENDO PRATICA DEI VALORI, DEGLI IDEALI E DEI DESIDERI CHE CI DISTINGUONO.

NELLA NOSTRA VISIONE DI FUTURO, LA CONOSCENZA È LA STELLA CHE GUIDA IL NOSTRO CAMMINO. NON C'È INNOVAZIONE SENZA CONOSCENZA, NON C'È CAMBIAMENTO O MIGLIORAMENTO CONCRETO CHE POSSA RIGUARDARE LA PROGETTAZIONE, LA PRODUZIONE E LA VENDITA DI BENI SE NON CON L'IMPEGNO A FARE DELLA CONOSCENZA UN PROCESSO CONTINUO DI RICERCA E SCOPERTA.

30 ANNI DI PLADOS SONO STATI QUESTO, UNA TENSIONE FINO A QUELL'ORIZZONTE E POI UN ALTRO E UN ALTRO ANCORA, SENZA SMETTERE MAI DI PENSARE CHE SI PUÒ FARE MEGLIO DI COME ABBIAMO FATTO.



↓
**3500 M²
DEDICATI**





↓
**250 PERSONE
NEL MONDO
LAVORANO
PER PLADOS**



PERSONE E VALORI DARE SENSO ALL'IMPRESA



LE PERSONE CHE HANNO LE COMPETENZE FANNO DI UN'AZIENDA UNA GRANDE AZIENDA. LE PERSONE CHE HANNO LE COMPETENZE E LA PASSIONE FANNO DI UN'AZIENDA UN PROGETTO. E SONO LE PERSONE, LA LORO MENTALITÀ, LA LORO CAPACITÀ DI COMBINARE MEZZI E RISORSE A REALIZZARE QUEL PROGETTO.

LE NOSTRE PERSONE, CIASCUNA DI LORO, SONO ORIENTATE DA UN PROGETTO COMUNE E IMPEGNATE NELLA SUA REALIZZAZIONE: OGNI PERSONA CHE IN QUESTI 30 ANNI DI STORIA HA SCELTO DI FARE SUOI I NOSTRI VALORI E CONDIVIDERE LA NOSTRA IDEA DI ESSERE E FARE IMPRESA, SI È DEDICATA CON ENTUSIASMO E IMPEGNO COSTANTE PER LA RICERCA E LO SVILUPPO, È UN PATRIMONIO PREZIOSO, UNA RISORSA STRATEGICA, UN FACILITATORE DELLA NOSTRA VISIONE DI FUTURO.

TUTTE LE PERSONE DI PLADOS, CIASCUNA CON LE PROPRIE COMPETENZE, SONO LA CONDIZIONE NECESSARIA PER DARE SENSO AL FARE IMPRESA.

RIVOLUZIONE GREEN

IL FUTURO
È NELLE MANI DI TUTTI

OLTRE ALL'IMPEGNO PER RIDURRE I CONSUMI DI ENERGIA, PLADOS HA INTRODOTTO MISURE PER COPRIRE IL PROPRIO FABBISOGNO ENERGETICO TRAMITE FONTI RINNOVABILI. L'AZIENDA HA RECENTEMENTE INSTALLATO UN IMPIANTO FOTOVOLTAICO SUI TETTI DEI PROPRI STABILIMENTI. L'ENERGIA SOLARE GENERATA DA TALE IMPIANTO EVITERÀ L'EMISSIONE DI 300 TONNELLATE DI ANIDRIDE CARBONICA OGNI ANNO. SI PUÒ STIMARE CHE SAREBBERO NECESSARI CIRCA 20.000 ALBERI PER ASSORBIRE LA SUDETTA QUANTITÀ DI CO₂ EVITATA.

Fino al
40%

CONSUMI ELETTRICI COPERTI
DAL FOTOVOLTAICO.

300

300 TONNELLATE/ANNO
DI EMISSIONI CO₂ IN MENO.

20.000

ALBERI NECESSARI PER
ASSORBIRE LA CO₂ EVITATA.



40%
AUTOPRODUZIONE





NUOVE ESPERIENZE IN CUCINA

PLADOS: KITCHEN **EXPERIENCE**

COME CAMBIA L'APPROCCIO
AL QUOTIDIANO



KITCHEN EXPERIENCE È LA NOSTRA FILOSOFIA DELL'ABITARE GLI SPAZI DOMESTICI: PROGETTIAMO E REALIZZIAMO PRODOTTI PER CUCINE CHE POSSANO ESSERE VISSUTE COME LUOGO D'INCONTRO E SOCIALITÀ, BELLI DA VEDERE E FUNZIONALI, CAPACI DI DURARE NEL TEMPO, ACCESSIBILI A TUTTI, PERCHÉ LA QUALITÀ È UN LUSSO CHE TUTTI DEVONO POTERSI PERMETTERE, RISPETTOSI DELL'AMBIENTE, PERCHÉ LE NOSTRE CASE CONFINANO CON UNA CASA PIÙ GRANDE, IL NOSTRO PIANETA.

KITCHEN EXPERIENCE RIASSUME IL NOSTRO IMPEGNO A MIGLIORARE CONCRETAMENTE LO STILE DI VITA DELLE PERSONE, PERCHÉ IL TEMPO TRASCORSO IN CUCINA E OGNI GESTO SIANO ESPERIENZA DI BUONA VITA, BENESSERE, SALUTE, CURA E ATTENZIONE, PER NOI E LA NATURA.

KITCHEN EXPERIENCE È IL NOSTRO CONTRIBUTO A UN FUTURO MIGLIORE, PER TUTTI.

PLADOS **ARIAPURA**

LA TECNOLOGIA CHE PORTA
IL CIELO IN CUCINA

IL MATERIALE DEI LAVELLI PLADOS È ADDIZIONATO CON NANOPARTICELLE DI BIOSSIDO DI TITANIO (TiO₂) CHE OLTRE A CONTRIBUIRE ALLA PURIFICAZIONE DELL'ARIA NELL'AMBIENTE CUCINA, SVOLGE UN'AZIONE ANTIBATTERICA RENDENDO IL LAVELLO PIÙ FRESCO E PIÙ PULITO. ARIAPURA È PRESENTE IN TUTTA LA MASSA DEL LAVELLO, HA UNA DURATA ILLIMITATA, RESTA ATTIVA E CONSERVA LA SUA COMPLETA EFFICACIA NEL TEMPO ANCHE IN CASO DI USURA E GRAFFIO DELLE SUPERFICI.

TUTTI I LAVELLI PLADOS SONO PROVVISI DELLA TECNOLOGIA BREVETTATA ARIAPURA CHE SVOLGE UNA TRIPLICE AZIONE:

- ANTINQUINANTE
- ANTIBATTERICA
- AUTOPULENTE

**BREVETTO INTERNAZIONALE
PCT/EP2012 /065120**

La protezione antibatterica ARIAPURA non è presente nella rubinetteria, negli accessori, negli elettrodomestici e nelle cappe aspiranti.
La tecnologia ARIAPURA non sostituisce le normali pratiche di igiene e pulizia.



↓

AZIONE ANTINQUINANTE ANTIBATTERICA AUTOPULENTE



**ISO 14001
GARANTISCE
PER CHI
CI SCEGLIE**

IL NOSTRO IMPEGNO **CERTIFICATO** SECONDO LO STANDARD INTERNAZIONALE DEL SISTEMA DI GESTIONE AMBIENTALE



LE CERTIFICAZIONI RAPPRESENTANO UN ELEMENTO FONDAMENTALE DEL NOSTRO FARE IMPRESA PERCHÉ COSTITUISCONO UNA GARANZIA DI RISPETTO DELLE NORMATIVE DI LEGGE, SIA PER NOI CHE PER LE PERSONE CHE CI SCELGONO.

LA ISO 14001 CERTIFICA CHE PLADOS È DOTATA DI UN SISTEMA DI GESTIONE ADEGUATO AL CONTROLLO DELL'IMPATTO AMBIENTALE DELLE PROPRIE ATTIVITÀ E CERTIFICA L'IMPEGNO COSTANTE DELL'AZIENDA A MIGLIORARE QUELL'IMPATTO IN MODO EFFICACE E SOSTENIBILE. LA CERTIFICAZIONE ISO 14001 NON È OBBLIGATORIA, MA È FRUTTO DELLA SCELTA VOLONTARIA DELL'AZIENDA CHE DECIDE DI DEFINIRE, ATTUARE, MANTENERE E MIGLIORARE UN PROPRIO SISTEMA DI GESTIONE AMBIENTALE.

L'ANIMA GREEN DI PLADOS CORRE LUNGO TUTTA LA CATENA DEL VALORE, DALL'APPROVVIGIONAMENTO DELLA MATERIA PRIMA ALLA REALIZZAZIONE DI PRODOTTI CHE CONSENTONO DI RISPARMIARE SULLE RISORSE IDRICHE ED ENERGETICHE. CHI SCEGLIE PLADOS PUÒ CONTARE SULLE NOSTRE BUONE PRATICHE AMBIENTALI.

LAVELLO WORKSTATION

PER AVERE TUTTO
SOTTO CONTROLLO

IL LAVELLO WORKSTATION È PIÙ DI UN LAVELLO, UNA VERA E PROPRIA POSTAZIONE DI LAVORO, PIÙ SPAZIOSA, PRATICA E FUNZIONALE GRAZIE AGLI ACCESSORI INTEGRATI STUDIATI AD HOC: CESTELLI, VASCHE, TAGLIERI, DISPENSER E MOLTO ALTRO. I MATERIALI DI REALIZZAZIONE E LE FINITURE DI PREGIO FANNO DEL LAVELLO WORKSTATION UN ELEMENTO DI ARREDO CAPACE DI AGGIUNGERE VALORE ESTETICO ALLA CUCINA. IL LAVELLO WORKSTATION È LA RISPOSTA DI PLADOS AL DESIDERIO DI TRASFORMARE LA CUCINA IN UN LUOGO DI ESPERIENZA, NEL QUALE DESIGN E FUNZIONALITÀ SI UNISCONO PER MIGLIORARE LA QUALITÀ DEL TEMPO CHE TRASCORRIAMO IN QUESTO AMBIENTE DELLA CASA.



ROLLMAT

Un gocciolatoio pieghevole con barre a sezione rettangolare, per una maggiore stabilità. Disponibile in 4 finiture.



COPRI VASCA

Una pratica superficie aggiuntiva, utile durante la preparazione dei cibi, ideale per i lavelli sprovvisti di gocciolatoio.



DISPENSER SAPONE LIQUIDO

Si installa in uno dei prefori presenti nel lavello. Una soluzione di design pratica e funzionale.



VASCHETTA IN POLICARBONATO

Progettata per scorrere sulle guide dei lavelli LUX, un accessorio pratico ed elegante, sempre utile nella preparazione dei cibi.



PILETTA PVD

Una finitura high-tech raffinata e resistente.





LA SICUREZZA OLTRE IL DESIGN

IL MISCELATORE ANTIBATTERICO CHE PROTEGGE I TUOI CIBI



IL MISCELATORE ANTIBATTERICO È IL NUOVO MISCELATORE PLADOS CON SUPERFICIE DI CONTATTO ANTIBATTERICA CHE GARANTISCE PROTEZIONE GRAZIE A UNA PARTICOLARE VERNICIATURA A POLVERE ADDIZIONATA A IONI D'ARGENTO AD EFFETTO ANTIMICROBICO A LUNGO TERMINE.

IL MISCELATORE ANTIBATTERICO È IL RISULTATO DI UNA TECNOLOGIA INNOVATIVA CHE HA COME OBIETTIVO QUELLO DI MIGLIORARE LA SALUBRITÀ DELL'AMBIENTE CUCINA, FACENDONE UN LUOGO SEMPRE PIÙ SICURO E PIACEVOLE DA VIVERE.

LA VERNICIATURA ANTIBATTERICA È DISPONIBILE PER I MODELLI **HEGO, PARMIXEXT, PARMIX E HYDRA, NEL COLORE N6 DEEP BLACK.**



COORDINATI

L'EQUILIBRIO TRA
FUNZIONALITÀ ED ESTETICA


I COORDINATI RAPPRESENTANO L'UNIONE TRA FUNZIONALITÀ ED ESTETICA: MATERIALI, FORME E COLORI DIALOGANO IN EQUILIBRIO PERFETTO E FANNO DELLA CUCINA UN'ESPERIENZA ANCHE SENSORIALE, TUTTA DA VIVERE.



I COORDINATI AMBIENTAZIONI CLASSICHE

ABBINAMENTI **COLORE DEI LAVELLI E RUBINETTI** PLADOS CON PIANI COTTURA
E FORNI DEI PRINCIPALI FABBRICANTI DI **ELETTRODOMESTICI**

FINITURE, COLORI E CODICI COLORE PLADOS



microULTRAGRANIT 55 Sahara microULTRAGRANIT 56 Jasmine microULTRAGRANIT 70 Nero Matt microULTRAGRANIT 90 Bianco Opale microULTRAGRANIT 94 Avena microULTRAGRANIT 95 Nero Ebony ULTRAMETAL 64 Marrone


COLORI DEI
PRINCIPALI
FABBRICANTI DI
ELETTRODOMESTICI

HOTPOINT/ ARISTON	CH CHAMPAGNE	OW BIANCO ANTICO	AN ANTRACITE	GW GRANITO BIANCO	AV AVENA	CF CAFFÈ
INDESIT			AN ANTRACITE		AV AVENA	
ELECTRO- LUX/ REX		PBA BIANCO ANTICO	• PN NERO GHISA • NERO	PP PIETRA	PS SABBIA	PL LAVA
WHIRLPOOL		BIANCO ANTICO	ANTRACITE		AVENA	
SMEG		PANNA	ANTRACITE NERO		AVENA	
CANDY		BA BIANCO ANTICO	• GH GHISA • N NERO		AV AVENA	PL LAVA
FRANKE	SAHARA		NERO	BIANCO	AVENA	GRAFITE
TELMA		TG 51 JASMINE	TG 26 NERO MATT	TG 31 BIANCO	TG 29 AVENA	TG 30 NERO
BEKO			• ANTRACITE • NERO		AVENA	
FOSTER		AVORIO	ANTRACITE		AVENA	
DE'LONGHI			ANTRACITE		• AVENA • SABBIA	
GLEM GAS			• ANTRACITE • NERO		SABBIA	
BOSCH	CHAMPAGNE					

I COORDINATI AMBIENTAZIONI MODERNE

ABBINAMENTI **COLORE DEI LAVELLI E RUBINETTI** PLADOS CON PIANI COTTURA
E FORNI DEI PRINCIPALI FABBRICANTI DI **ELETTRODOMESTICI**

FINITURE, COLORI E CODICI COLORE PLADOS



microULTRAGRANIT 58 Bianco Latte microULTRAGRANIT 70 Nero Matt microULTRAGRANIT 72 Tartufo ULTRAMETAL 41 Alluminio ULTRAMETAL 42 Titanio ULTRAMETAL 44 Nero nanoSTONE N1 Pure White nanoSTONE N6 Deep Black

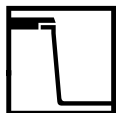
COLORI DEI
PRINCIPALI
FABBRICANTI DI
ELETTRODOMESTICI

HOTPOINT/ ARISTON	• WH BIANCO • CRISTALLO BIANCO	• MR SPECCHIO • CRISTALLO NERO	DS DESERT SAND	• SL ARGENTO • INOX	• IC ICE • INOX	• MR SPECCHIO • INOX	CRISTALLO BIANCO	CRISTALLO NERO
INDESIT	• WH BIANCO • VETRO BIANCO	• BK NERO • VETRO NERO	TD TORTORA	INOX	• GR GRAFITE • INOX	• BK NERO • INOX	VETRO BIANCO	VETRO NERO
ELECTROLUX/ REX	• BIANCO • CRISTALLO BIANCO	• NERO • CRISTALLO NERO		INOX	INOX	• SPECCHIO • INOX	VETRO BIANCO	VETRO NERO
WHIRLPOOL	• BIANCO VETRO BIANCO	• ANTRACITE • VETRO NERO	VETRO TORTORA	• VETRO SILVER • INOX	INOX	• VETRO SPECCHIO • INOX	VETRO BIANCO	VETRO NERO
SMEG	• BIANCO • VETRO BIANCO	• ANTRACITE • VETRO NERO		• VETRO SUPERSILVER • INOX	INOX	INOX	VETRO BIANCO	VETRO NERO
CANDY	• W BIANCO • CRISTALLO BIANCO	• N NERO • CRISTALLO NERO		• SPARK AQUA • INOX	INOX	• CRISTALLO SPECCHIO • INOX	VETRO BIANCO	VETRO NERO
FRANKE	• BIANCO • CRISTALLO BIANCO	• NERO • CRISTALLO NERO	CRISTALLO CHAMPAGNE	• ALLUMINIO • INOX	INOX	• MIRROR NERO • INOX	CRISTALLO BIANCO	MIRROR NERO
TELMA	TG 28 BIANCO LATTE	TG 26 NERO MATT	TG 54 TARTUFO	• M0 71 ALLUMINIO	• M0 72 TITANIO	INOX		
BEKO		• ANTRACITE • NERO		INOX	INOX	INOX		
FOSTER	BIANCO	ANTRACITE		INOX	INOX	INOX		
DE'LONGHI	BIANCO	NERO	TORTORA	INOX	• SPECCHIO • INOX	INOX		
GLEM GAS	• BIANCO • CRISTALLO BIANCO	• NERO • CRISTALLO NERO		• ALLUMINIO • INOX	INOX	INOX	CRISTALLO BIANCO	CRISTALLO NERO
IGNIS	BIANCO	NERO	TORTORA	INOX	INOX	INOX		
SIEMENS	• BIANCO • VETRO BIANCO	• NERO • VETRO NERO		INOX	INOX	INOX	VETRO BIANCO	VETRO NERO
BOSCH	• BIANCO • VETRO BIANCO	• NERO • VETRO NERO		INOX	INOX	INOX	VETRO BIANCO	VETRO NERO

LAVELLI INTEGRATI

LINEARITÀ E RESISTENZA
IN UN UNICO BLOCCO

LA LINEARITÀ DELLE SUPERFICI DI ULTIMA GENERAZIONE O LA RESISTENZA DEL COMPOSITO? PERCHÉ SCEGLIERE QUANDO SI POSSONO AVERE ENTRAMBE LE COSE? DA OGGI PLADOS IN COLLABORAZIONE CON I PRINCIPALI PRODUTTORI DI PIANI DI LAVORO, INTRODUCE I LAVELLI INTEGRATI: **VASCA E TOP VENGONO LAVORATI E SALDATI IN UN UNICO MANUFATTO, OTTENENDO UNA SOLUZIONE LINEARE, DALL'IMPATTO ESTETICO PARAGONABILE A QUELLO DEI PIANI E DEI LAVELLI IN MATERIALE ULTRACOMPATTO, MA CON LA DUREZZA E LA RESISTENZA DEL LAVELLO PLADOS.**



INSTALLAZIONE
INTEGRATA



I COORDINATI

ABBINAMENTI SUGGERITI DEI **COLORI DEI LAVELLI PLADOS** CON I COLORI DEI PRODUTTORI DI **PIANI DI LAVORO**

FINITURE, COLORI E CODICI COLORE PLADOS

COLORI DEI
PRINCIPALI
FABBRICANTI DI
ELETTRODOMESTICI



microULTRAGRANIT
55 Sahara




microULTRAGRANIT
56 Jasmine



ULTRAMETAL
42 Titanio



ULTRAMETAL
64 Marrone



nanoSTONE
N1 Pure White



nanoSTONE
N3 Argan



nanoSTONE
N4 Urban Grey



nanoSTONE
N6 Deep Black

PIETRE SINTETIZZATE O GRES CERAMICA

DEKTON	• EDORA • SASEA	• ENTZO	• BLAZE	• KERANIUM	• ZENITH • OPERA • KAIROS	• GALEMA	• KORUS • VENTUS • TRILIUM	• DOMOOS • SIRIUS • KELIA
LAMINAM	• AVORIO • AVORIO fin. BLEND	• NEVE • SALE fin. FOKOS • BIANCO fin. CALCE	• GRIGIO fin. BLEND • PIETRA GREY fin. CAVA • ROCCIA fin. FOKOS	• OSSIDO BRUNO	• BIANCO ASSO- LUTO • ARABESCATO OPACO fin. CAVA	• TERRA fin. FOKOS	• GRIGIO fin. CALCE	• NERO ASSOLUTO • NERO fin. BLEND • NERO fin. CALCE • OSSIDO NERO
IRIS/ SAPIEN STONE	• BASALT CREAM • DESERT	• BIANCO LASA	• MALM GREY	• BROWN EARTH	• UNI ICE • CALACATTA	• SAND EARTH	• URBAN ARGENTO • LIGHT EARTH	• URBAN ANTRACITE • NOIR • MALM BLACK
FLORIM		• CEMENT IVORY • MARBLE CALA- CATTÀ	• CEMENT DARK GREY	• METAL RUSSET	• COLOR WHITE	• STONE BROWN	• CEMENT LIGHT GREY	• COLOR BLACK • MARBLE MARQUINIA
INFINITY	• MARFIL SELECT	• CALACATTA • STATUARIO • ABSOLUTE WHITE • TOTAL IVORY	• PIETRA GREY • CONCRETE GREY	• PULPIS BROWN	• ABSOLUTE WHITE • TOTAL WHITE		• TUNDRA SELECT • CONCRETE LIGHT	• TOTAL BLACK MATT • NERO MARQUINIA
LAPITEC	• BIANCO CREMA	• ARTICO	• GRIGIO PIOMBO		• BIANCO ASSO- LUTO	• AVANA • MOCA	• GRIGIO CEMENTO	• NERO ASSOLUTO • EBANO
KERLITE	• EXEDRA MARFIL • ELEGANCE VIA MONTE- NAPOLEONE • OVER LOFT	• MATERICA AVORIO • VANITY BIANCO STATUARIO • EXEDR CALACATTA • EXEDRA VIA CONDOTTI • OVER OPENSACE	• METAL IRON • EXEDR RAIN GRAY • OVER ROAD	• METAL CORTEN • VANITY DARK BROWN	• MATERICA BIANCO • VANITY BIANCO LUCE • ULTRA WHITE	• MATERICA TORTORA • ELEGANCE VIA FARINI	• ELEGANCE VIA TORNABUONI • OVER OFFICE	• BLACK • MATERICA ARDESIA • OVER ROAD

AGGLOMERATI IN QUARZO

SILESTONE	• TIGRIS SAND • BIANCO CAPRI	• BLANCO MARPLE • HAIKU	• GREY • MARENGO • CEMENTO SPA • GRIS EXPO	• AMAZON	• BIANCO ZEUS • MIAMI WHITE • WHITE STORM	• UNSUI • NOKA • ROUGUI	• KENSHO	• NEGRO TEBAS • MARQUINIA
QUARTZFORM	• INDIAN BROWN	• BEIGE	• DARK GREY	• BROWN	• WHITE	• DESERT	• LIGHT GREY	• BLACK
STONE ITALIANA	• BASIC • SABBIAMARINA	• BASE	• ASH • CRISTAL BASIC • URANO • ALLUMINIUM GREY • GRIGIO TITANIO	• KART	• SUPER WHITE • CANDIDO • VIRGO • CRISTAL WHITE	• TERRA • GREIGE • TAUPE	• PITTI • ELEPHANT GREY	• IMPERIALE • MAGMA GREY
OKITE	• AFYON	• CREMA	• GRIGIO BARDIGLIO • GRIGIO NORDICO GRIGIO SCURO	• MARRONE IMPERIALE	• BIANCO • CALACATTA	• EASY BRONZE	• GRIGIO ORIENTE • EASY GREY	• NERO ASSOLUTO • MARQUINIA BLACK • CORVINO • PRISMA NERO
SANTAMARGHERITA	• DALMATA BEIGE • TAGO • SENNA	• MAGNOLIA • ISTRIA • SAND WHITE	• METROPOLIS STEEL • CARNIA • CALEDONIA • CONTRACT DARK GREY • BREDA	• BRONZE	• ZENITH • VEGA • EASY WHITE • ALTEA • BIANCO NEVE	• MOSA • ELBA • METROPOLIS COPPER • OREGON	• LINO • GRIGIO PERLA • AMIATA	• NERO • METROPOLIS GALAXY • ARDENNE • IRON
ILEXA	• ARENA • JAVA CREAM	• JAVA WHITE	• JAVA GRIS • PLOMO • GRIGIO STROM- BOLI	• IMPERIAL BROWN	• ABSOLUTE BLANC • JAVA WHITE • BIANCO • GLACIAR • LUNA • ALASKA	• JAVA TAUPE • TORTORA • FOX GREY • DIM GREY	• CENIZA • CEMENTO	• JAVA BLACK • ROYAL BLACK

L'abbinamento dei colori è indicativo e da intendersi come suggerimento. Trattandosi di materiali diversi potrebbero verificarsi delle differenze cromatiche.




LE FINITURE **E LA QUALITÀ** DEI PRODOTTI PLADOS

PLADOS HA MESSO AL CENTRO LA QUALITÀ DEL PRODOTTO E HA VOLUTO RENDERLA ACCESSIBILE A TUTTI. UN IMPEGNO CHE CI HA PERMESSO DI OTTENERE IMPORTANTI RICONOSCIMENTI A LIVELLO NAZIONALE E INTERNAZIONALE E SOPRATTUTTO LA FIDUCIA DEI NOSTRI CLIENTI.

PRODURRE OGGETTI DI QUALITÀ RISPONDE ANCHE A UNA PRECISA FILOSOFIA DELL'ABITARE, COERENTE CON LA SALUTE DELLE PERSONE E DELL'AMBIENTE. L'INTERA CATENA DEL VALORE, LA RICERCA E L'IMPIEGO DI TECNOLOGIE E MATERIALI INNOVATIVI, RIFLETTONO LA VOLONTÀ DI RIDURRE L'IMPATTO DEI PROCESSI PRODUTTIVI E ALLUNGARE IL CICLO DI VITA DEGLI OGGETTI: UN GESTO DI CURA E DI RISPETTO PER IL PIANETA E PER LE PERSONE A CUI SONO DESTINATI I NOSTRI PRODOTTI.

PLADOS PRODUCE LAVELLI DI OTTIMA QUALITÀ DESTINATI A DURARE NEL TEMPO CON LA CONVINZIONE CHE LA DURABILITÀ SIA UN ASPETTO DELLA QUALITÀ DA CUI NON SI PUÒ PRESCINDERE.



NanoSTONE, materiale esclusivo di ultima generazione, è composto da resina acrilica purissima e da un mix di cariche minerali high-tech, progettate affinché si leghino tra loro sviluppando un reticolo 3D di "legami idrogeno", mediante un processo chimico possibile grazie alle geometrie ed alla polarizzazione dei minerali coinvolti. La rete molecolare così creata, **fortifica la struttura interna del lavello, rendendolo più resistente agli urti ed agli shock termici.** Il nuovo materiale composito ha una struttura più robusta e una sensazione di piacevolezza al tatto. Ecco cosa rende speciale un lavello nanoSTONE:

Setoso al tatto
Alta resistenza agli shock termici
Maggiore resistenza agli urti
Garantito 20 ANNI!



N1 - Pure White

N3 - Argan

N4 - Urban Grey

N6 - Deep Black





Le **particelle metallescenti**, presenti nella miscela assieme a cristalli di quarzo e granito, creano nelle superfici del lavello **tonalità e finiture metallizzate**. Colorazioni fredde, superfici satinata ed effetto metallescente rendono il lavello in Ultrametal particolarmente idoneo per **ambientazioni moderne** e per abbinamenti con elettrodomestici in acciaio inox, spesso presenti in cucina. Un lavello in Ultrametal è facile da pulire, molto igienico e resiste benissimo ai graffi, agli agenti chimici, al calore ed alle alte temperature.

UM 41 - Alluminio

UM 42 - Titanio

UM 14 - Concrete

UM 44 - Nero

UM 64 - Marrone





L'altissima concentrazione superficiale (oltre l'80%) di microparticelle di quarzi e graniti generata da un sofisticato processo di sedimentazione in fase di produzione, conferisce al microULTRAGRANIT **straordinarie caratteristiche estetiche ed un piacevole effetto al tatto**, associati ad una elevatissima **durezza superficiale, resistenza** agli agenti chimici, al calore, al graffio.

- UG 55 - Sahara
- UG 56 - Jasmine
- UG 58 - Bianco Latte
- UG 70 - Nero Matt
- UG 72 - Tartufo
- UG 90 - Bianco Opale
- UG 94 - Avena
- UG 95 - Nero Ebony
- UG 98 - Bianco





BRILLCARE

Detergente uso quotidiano a base d'acqua, biodegradabile, certificato Ecolabel.

EXTRACARE

Detergente smacchiante per le pulizie straordinarie. Attivo contro lo sporco più ostinato, formula densa facile da applicare.

DEKAL

Elimina i depositi di calcare senza danneggiare la lucentezza dei lavelli in materiale composito.

MULTICARE

Detergente multisuperficie, ideale per la pulizia di lavelli in acciaio inox, rubinetti colorati ed elettrodomestici smaltati; rispetta le superfici e non lascia aloni.

ECOSPONGE

Spugne doppia azione in cellulosa vegetale 100% biodegradabile. Pulisce senza graffiare e protegge le dita.

DETERGENTI **PROFESSIONALI** OGNI GIORNO COME IL PRIMO GIORNO



PLADOS HA MESSO A PUNTO UNA LINEA DI DETERGENTI PROFESSIONALI. L'USO DI QUESTI PRODOTTI PER LA CURA E LA MANUTENZIONE DEL LAVELLO CONSENTE UNA PULIZIA OTTIMALE, GARANTISCE DURATA E BELLEZZA, E CONTRIBUISCE A MANTENERE COSTANTE IL LIVELLO DI IGIENE E SICUREZZA IN CUCINA.

LA LINEA DI DETERGENTI PROFESSIONALI PER LA CURA E LA MANUTENZIONE DEL LAVELLO COMPRENDE PRODOTTI PER LA PULIZIA QUOTIDIANA, PER PULIZIE PROFONDE, DELICATI SUI MATERIALI ED EFFICACI CONTRO SPORCO OSTINATO, MACCHIE E CALCARE.



LAVELLI

LUX	40
INFINITY	52
ELEGANCE	58
ONE Installazione standard	66
ONE Installazione sotto-top	76
ONE Installazione integrata	86
CORAX	92
ATLANTIC	100
SPAZIO	108
HARMONY/ROXANA	116



LAVELLI



LUX

I modelli della serie LUX sono provvisti di guide su cui posizionare accessori scorrevoli progettati ad hoc: vaschette in acciaio inossidabile, taglieri in cristallo temperato, coprivasca in HPL e molto altro ancora. Gli accessori di ultima generazione sono disponibili in diverse finiture per potersi abbinare al meglio all'ambiente cucina e rendere il lavello non solo più pratico e funzionale ma anche più elegante.



FINITURE

PLUS

CORREDO

INSTALLAZIONE



ARIA PURA

- Piletta
- Sifone
- Ganci

- Standard



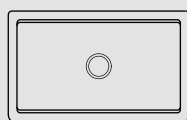
ITALIAN
TECHNOLOGY



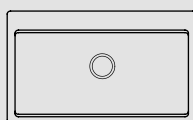
100% ECO
COMPATIBILE

LUX

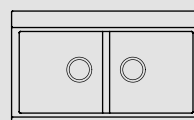
CARATTERISTICHE DI PRODOTTO



LX8410



LX8610



LX8620



ON3322



LAVELLI MULTIACCESSORIATI

I modelli della serie LUX sono provvisti di guide su cui posizionare accessori scorrevoli progettati ad hoc, tra cui degli eleganti taglieri in vetro o in HPL ed una comodissima vaschetta in acciaio inox.



TROPPOPIENO RETTANGOLARE

Nei modelli LX8620, LX8410 e ON3322, è incluso il troppopieno rettangolare di design, con la possibilità di avere come optional il kit piletta e troppopieno Black in PVD.



MAXI VASCHE

Le maxi vasche dei lavelli LUX, praticissime grazie alle grandi dimensioni, sono una soluzione ideale per una cucina spaziosa e per le famiglie numerose.

MISCELATORI CONSIGLIATI



HEGO
pag. 176



NEWMIX30
pag. 166

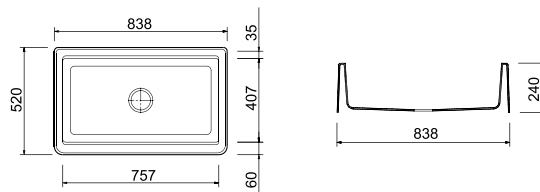
REALTÀ AUMENTATA



Inquadra il qr-code con il tuo smartphone per scoprire i nostri lavelli in realtà aumentata.












LX8410 / LUX

Lavello a una vasca - Reversibile
838x520 mm - Base da 90 cm



Foro per l'incasso: VEDI ISTRUZIONI

ACCESSORI: 1, 2, 3, 4, 5

MICROULTRAGRANIT	€ IVA esclusa	ULTRAMETAL	€ IVA esclusa
 UG 58 BIANCO LATTE LX8410 / 58	732	 UM 41 ALLUMINIO LX8410 / 41	774
 UG 70 NERO MATT LX8410 / 70		 UM 42 TITANIO LX8410 / 42	
 UG 72 TARTUFO LX8410 / 72		 UM 14 CONCRETE LX8410 / 14	
	 UM 44 NERO LX8410 / 44		
		NANOSTONE	
		 NS N1 PURE WHITE LX8410 / N1	836
		 NS N3 ARGAN LX8410 / N3	
		 NS N4 URBAN GREY LX8410 / N4	
		 NS N6 DEEP BLACK LX8410 / N6	

ACCESSORI DISPONIBILI



1_COPHPLX1



2_SPCESINX



3_VAS700N



4_COPPILT10



5_KITPVD1



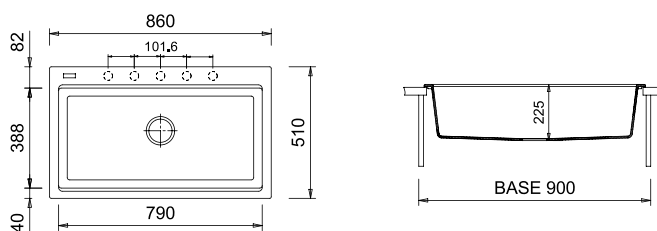
SOTTO-TOP O SEMI-INCASSO?



Il lavello **LX8410** ha la particolarità di avere **due frontali differenti**: Un frontale ha gli angoli poco arrotondati, con un raggio di **18 mm** e un bordo perimetrale largo 35 mm per adattarsi alle **cucine più lineari** e rigorose, in ambienti **moderni e contemporanei**. Il frontale opposto ha gli angoli più arrotondati con un raggio pari a **40mm** e un bordo perimetrale più profondo, pari a 60 mm. Queste linee più morbide sono l'abbinamento ideale per le **cucine country** e per quelle dal design più **classico o retrò**. L'installazione, indipendentemente dal frontale scelto, può essere di tipo sotto-top o semi-incasso.












LX8610 / LUX

Lavello a una vasca
860x510 mm - Base da 90 cm




Foro per l'incasso: 840x480 mm

ACCESSORI: 1, 2, 3, 4, 5, 6

MICROULTRAGRANIT	€ IVA esclusa	ULTRAMETAL	€ IVA esclusa
 UG 58 BIANCO LATTE LX8610 / 58	477	 UM 41 ALLUMINIO LX8610 / 41	505
 UG 70 NERO MATT LX8610 / 70		 UM 42 TITANIO LX8610 / 42	
 UG 72 TARTUFO LX8610 / 72		 UM 14 CONCRETE LX8610 / 14	
	 UM 44 NERO LX8610 / 44		
		NANOSTONE	
		 NS N1 PURE WHITE LX8610 / N1	546
		 NS N3 ARGAN LX8610 / N3	
		 NS N4 URBAN GREY LX8610 / N4	
		 NS N6 DEEP BLACK LX8610 / N6	

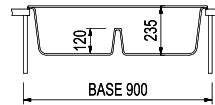
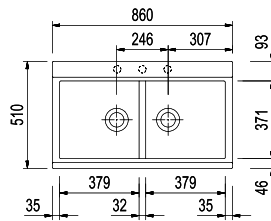
ACCESSORI DISPONIBILI
















LX8620 / LUX

Lavello a due vasche
860x510 mm - Base da 90 cm



Foro per l'incasso: 840x490 mm

ACCESSORI: 1, 2, 3, 4, 5, 6, 7, 8, 9

MICROULTRAGRANIT	€ IVA esclusa	ULTRAMETAL	€ IVA esclusa
 UG 58 BIANCO LATTE LX8620 / 58	530	 UM 41 ALLUMINIO LX8620 / 41	561
 UG 70 NERO MATT LX8620 / 70		 UM 42 TITANIO LX8620 / 42	
 UG 72 TARTUFO LX8620 / 72		 UM 14 CONCRETE LX8620 / 14	
	 UM 44 NERO LX8620 / 44		
		NANOSTONE	
		 NS N1 PURE WHITE LX8620 / N1	606
		 NS N3 ARGAN LX8620 / N3	
		 NS N4 URBAN GREY LX8620 / N4	
		 NS N6 DEEP BLACK LX8620 / N6	

ACCESSORI DISPONIBILI





Coprivasca in HPL - **COPHPLX2**

COPHPLX2/TOR - Tortora
COPHPLX2/CEM - Cemento
COPHPLX2/ARD - Ardesia


Il codice si riferisce a un singolo
 coprivasca e non alla coppia.



Taglieri in cristallo temperato - **TAGCRLUX**

Cod. **TAGCRLUX/K1** - Bianco
 Cod. **TAGCRLUX/K2** - Nero

Il codice si riferisce a un singolo
 tagliere e non alla coppia.



Copri troppopieno
TPPE10P




Copri-piletta di scarico
COPPILT10



Vaschetta in policarbonato
VAS70LX

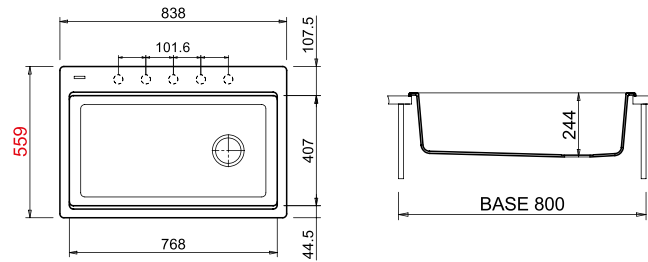


Vaschetta in acciaio inox
LXVASINX



ON3322 / LUX












Lavello a una vasca
838x559 mm - Base da 90 cm




Foro per l'incasso: 818x540 mm

ATTENZIONE: Lavello profondo 56 cm

ACCESSORI: 1, 2, 3, 4, 5, 6

MICROULTRAGRANIT	€ IVA esclusa	ULTRAMETAL	€ IVA esclusa
 UG 58 BIANCO LATTE ON3322 / 58	530	 UM 41 ALLUMINIO ON3322 / 41	561
 UG 70 NERO MATT ON3322 / 70		 UM 42 TITANIO ON3322 / 42	
 UG 72 TARTUFO ON3322 / 72		 UM 14 CONCRETE ON3322 / 14	
	 UM 44 NERO ON3322 / 44		
		NANOSTONE	
		 NS N1 PURE WHITE ON3322 / N1	606
		 NS N3 ARGAN ON3322 / N3	
		 NS N4 URBAN GREY ON3322 / N4	
		 NS N6 DEEP BLACK ON3322 / N6	

ACCESSORI DISPONIBILI






Coprivasca in HPL - **COPHPLON**

COPHPLON/TOR - Tortora
COPHPLON/CEM - Cemento
COPHPLON/ARD - Ardesia



Copri-piletta di scarico
COPPILTIO



Vaschetta
 in acciaio inox
ONVASINX



Vaschetta
 in policarbonato
VAS700N



LAVELLI



INFINITY

Linee decise, perfetta proporzione tra le ampie vasche e la superficie d'appoggio: Infinity è la linea dei lavelli che predilige praticità e bellezza estetica. Il design minimal e rigoroso esalta le caratteristiche tecnologiche della nuova finitura nanoSTONE, donando un gradevole effetto seta al tatto e maggiore robustezza alla struttura del lavello per renderlo più resistente e confortevole nel tempo.



FINITURE



PLUS



ARIA PURA



ITALIAN
TECHNOLOGY



100% ECO
COMPATIBILE

CORREDO

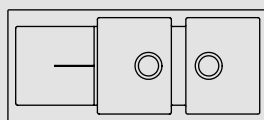
- Piletta
- Sifone
- Ganci

INSTALLAZIONE

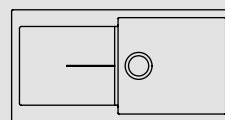
- Standard

INFINITY

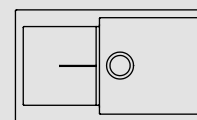
CARATTERISTICHE DI PRODOTTO



NF11620



NF9910




NF8610




MAXI VASCHE

Le maxi vasche dei lavelli INFINITY, praticissime grazie alle grandi dimensioni, sono una soluzione ideale per una cucina spaziosa e per le famiglie numerose.



DESIGN MINIMAL

Linee decise, perfetta proporzione tra le vasche e la superficie d'appoggio: Infinity è la linea dei lavelli che predilige praticità e bellezza estetica.



ACCESSORI CON STILE

I taglieri scorrevoli in HPL, in legno iroko o in polietilene trasformano il lavello in un pratico centro per la preparazione di cibi.

MISCELATORI CONSIGLIATI

MIG10
pag. 170PARMIX
pag. 178

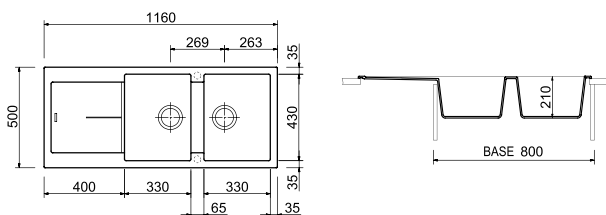
REALTÀ AUMENTATA



Inquadra il qr-code con il tuo smartphone per scoprire i nostri lavelli in realtà aumentata.

NF11620 / INFINITY

Lavello a due vasche più scolapiatti - Reversibile
1160x500 mm - Base da 80 cm






Foro per l'incasso: 1140x480 mm

ACCESSORI: 1, 2, 3, 4, 5, 6, 7, 8

MICROULTRAGRANIT

€ IVA esclusa

-  UG 58
BIANCO LATTE
NF11620 / 58
-  UG 70
NERO MATT
NF11620 / 70
-  UG 72
TARTUFO
NF11620 / 72

466

ULTRAMETAL





€ IVA esclusa

-  UM 41
ALLUMINIO
NF11620 / 41
-  UM 42
TITANIO
NF11620 / 42
-  UM 14
CONCRETE
NF11620 / 14
-  UM 44
NERO
NF11620 / 44

494

NANOSTONE

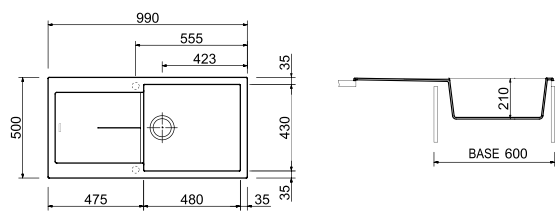
€ IVA esclusa

-  NS N1
PURE WHITE
NF11620 / N1
-  NS N3
ARGAN
NF11620 / N3
-  NS N4
URBAN GREY
NF11620 / N4
-  NS N6
DEEP BLACK
NF11620 / N6

533

NF9910 / INFINITY

Lavello a una vasca più scolapiatti - Reversibile
990x500 mm - Base da 60 cm






Foro per l'incasso: 970x480 mm

ACCESSORI: 1, 2, 3, 4, 5, 6, 7, 8

MICROULTRAGRANIT


€ IVA esclusa

-  UG 58
BIANCO LATTE
NF9910 / 58
-  UG 70
NERO MATT
NF9910 / 70
-  UG 72
TARTUFO
NF9910 / 72

456

ULTRAMETAL





€ IVA esclusa

-  UM 41
ALLUMINIO
NF9910 / 41
-  UM 42
TITANIO
NF9910 / 42
-  UM 14
CONCRETE
NF9910 / 14
-  UM 44
NERO
NF9910 / 44

484

NANOSTONE

€ IVA esclusa

-  NS N1
PURE WHITE
NF9910 / N1
-  NS N3
ARGAN
NF9910 / N3
-  NS N4
URBAN GREY
NF9910 / N4
-  NS N6
DEEP BLACK
NF9910 / N6

522

ACCESSORI DISPONIBILI



1_COPHPL88



2_TAGL88



3_TAGP66



4_TAGCR



5_SPCESINX



6_ROLLUP



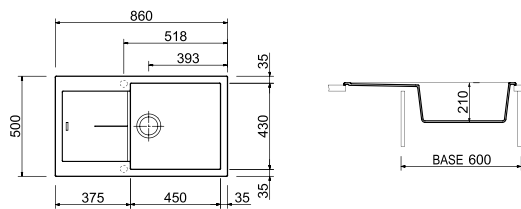
7_COPPILT10



8_ROLLMAT












NF8610 / INFINITY

Lavello a una vasca più scolapiatti - Reversibile
860x500 mm - Base da 60 cm



Foro per l'incasso: 840x480 mm

ACCESSORI: 1, 2, 3, 4, 5, 6, 7, 8

MICROULTRAGRANIT	€ IVA esclusa	ULTRAMETAL	€ IVA esclusa
 UG 58 BIANCO LATTE NF8610 / 58	424	 UM 41 ALLUMINIO NF8610 / 41	450
 UG 70 NERO MATT NF8610 / 70		 UM 42 TITANIO NF8610 / 42	
 UG 72 TARTUFO NF8610 / 72		 UM 14 CONCRETE NF8610 / 14	
	 UM 44 NERO NF8610 / 44		
		NANOSTONE	€ IVA esclusa
		 NS N1 PURE WHITE NF8610 / N1	485
		 NS N3 ARGAN NF8610 / N3	
		 NS N4 URBAN GREY NF8610 / N4	
		 NS N6 DEEP BLACK NF8610 / N6	



LAVELLI

ELEGANCE

Essenziale, lineare, Elegance è un concentrato di stile e modernità e può essere convenientemente installata in qualsiasi tipologia di cucine componibili. Le linee squadrate e il bordo superiore ampio e completamente piatto consentono di utilizzare questi modelli anche per il montaggio sotto-top.





FINITURE



PLUS



ARIA PURA



ITALIAN
TECHNOLOGY



100% ECO
COMPATIBILE

CORREDO

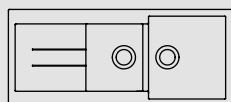
- Piletta
- Sifone
- Ganci

INSTALLAZIONE

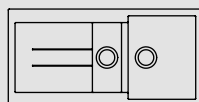
- Standard
- Sotto-top

ELEGANCE

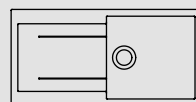
CARATTERISTICHE DI PRODOTTO



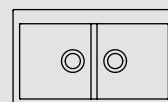
AM11620



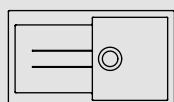
AM9915



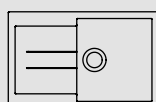
AM9910



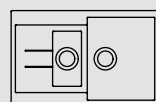
AM8620



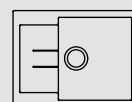
AM8610



AM7810



AM7815




AM6510




MAXI VASCHE

Le maxi vasche dei lavelli ELEGANCE, praticissime grazie alle grandi dimensioni, sono una soluzione ideale per una cucina spaziosa e per le famiglie numerose.



DESIGN MINIMAL

Un concentrato di stile e modernità per abbinarsi ad ambienti contemporanei e lineari.



ACCESSORI CON STILE

I taglieri scorrevoli in HPL, in legno iroko o in polietilene trasformano il lavello in un pratico centro per la preparazione di cibi.

MISCELATORI CONSIGLIATI



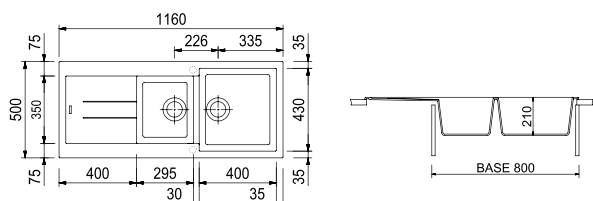

FLATMIX
pag. 180



NEWMIX80
pag. 168

AM11620 / ELEGANCE

Lavello a due vasche più scolapiatti - Reversibile
1160x500 mm - Base da 80 cm



Foro per l'incasso: 1140x480 mm

ACCESSORI: 1, 3, 4, 5, 7, 8, 9, 14

MICROULTRAGRANIT



€ IVA esclusa

-  UG 55 SAHARA **AM11620 / 55**
-  UG 56 JASMINE **AM11620 / 56**
-  UG 58 BIANCO LATTE **AM11620 / 58**
-  UG 70 NERO MATT **AM11620 / 70**
-  UG 72 TARTUFO **AM11620 / 72**
-  UG 90 BIANCO OPALE **AM11620 / 90**
-  UG 94 AVENA **AM11620 / 94**
-  UG 95 NERO EBONY **AM11620 / 95**

477

ULTRAMETAL





€ IVA esclusa

-  UM 41 ALLUMINIO **AM11620 / 41**
-  UM 42 TITANIO **AM11620 / 42**
-  UM 14 CONCRETE **AM11620 / 14**
-  UM 44 NERO **AM11620 / 44**
-  UM 64 MARRONE **AM11620 / 64**

505

NANOSTONE

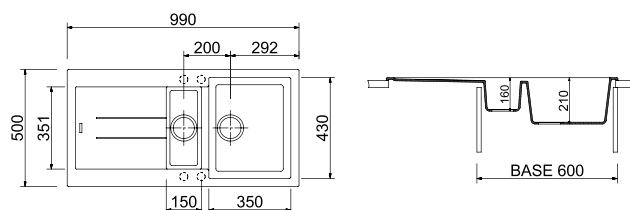
€ IVA esclusa

-  NS N1 PURE WHITE **AM11620 / N1**
-  NS N3 ARGAN **AM11620 / N3**
-  NS N4 URBAN GREY **AM11620 / N4**
-  NS N6 DEEP BLACK **AM11620 / N6**

546

AM9915 / ELEGANCE

Lavello a una vasca grande più una vasca piccola più scolapiatti
Reversibile - 990x500 mm - Base da 60 cm











Foro per l'incasso: 970x480 mm

ACCESSORI: 1, 3, 4, 5, 7, 8, 9, 14

MICROULTRAGRANIT




€ IVA esclusa

-  UG 55 SAHARA **AM9915 / 55**
-  UG 56 JASMINE **AM9915 / 56**
-  UG 58 BIANCO LATTE **AM9915 / 58**
-  UG 70 NERO MATT **AM9915 / 70**
-  UG 72 TARTUFO **AM9915 / 72**
-  UG 90 BIANCO OPALE **AM9915 / 90**
-  UG 94 AVENA **AM9915 / 94**
-  UG 95 NERO EBONY **AM9915 / 95**

472

ULTRAMETAL





€ IVA esclusa

-  UM 41 ALLUMINIO **AM9915 / 41**
-  UM 42 TITANIO **AM9915 / 42**
-  UM 14 CONCRETE **AM9915 / 14**
-  UM 44 NERO **AM9915 / 44**
-  UM 64 MARRONE **AM9915 / 64**

500

NANOSTONE

€ IVA esclusa

-  NS N1 PURE WHITE **AM9915 / N1**
-  NS N3 ARGAN **AM9915 / N3**
-  NS N4 URBAN GREY **AM9915 / N4**
-  NS N6 DEEP BLACK **AM9915 / N6**

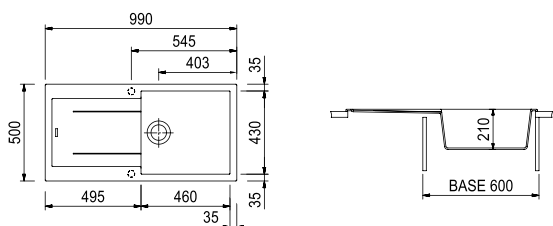
541

ACCESSORI DISPONIBILI



AM9910 / ELEGANCE

Lavello a una vasca più scolapiatti - Reversibile
990x500 mm - Base da 60 cm

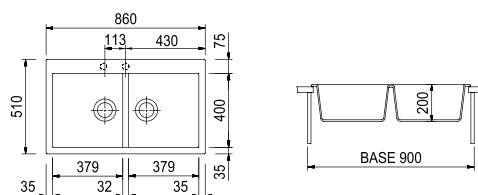


Foro per l'incasso: 970x480 mm

ACCESSORI: 1, 3, 4, 5, 7, 8, 9, 14

AM8620 / ELEGANCE

Lavello a due vasche
860x510 mm - Base da 90 cm











Foro per l'incasso: 840x480 mm

ACCESSORI: 2, 6, 7, 8, 9, 10, 11, 12, 13, 15

MICROULTRAGRANIT






€ IVA esclusa

-  UG 55 SAHARA
AM9910 / 55
-  UG 56 JASMINE
AM9910 / 56
-  UG 58 BIANCO LATTE
AM9910 / 58
-  UG 70 NERO MATT
AM9910 / 70
-  UG 72 TARTUFO
AM9910 / 72
-  UG 90 BIANCO OPALE
AM9910 / 90
-  UG 94 AVENA
AM9910 / 94
-  UG 95 NERO EBONY
AM9910 / 95

466

ULTRAMETAL





€ IVA esclusa

-  UM 41 ALLUMINIO
AM9910 / 41
-  UM 42 TITANIO
AM9910 / 42
-  UM 14 CONCRETE
AM9910 / 14
-  UM 44 NERO
AM9910 / 44
-  UM 64 MARRONE
AM9910 / 64

494

NANOSTONE




€ IVA esclusa

-  NS N1 PURE WHITE
AM9910 / N1
-  NS N3 ARGAN
AM9910 / N3
-  NS N4 URBAN GREY
AM9910 / N4
-  NS N6 DEEP BLACK
AM9910 / N6

533

MICROULTRAGRANIT

€ IVA esclusa

-  UG 55 SAHARA
AM8620 / 55
-  UG 56 JASMINE
AM8620 / 56
-  UG 58 BIANCO LATTE
AM8620 / 58
-  UG 70 NERO MATT
AM8620 / 70
-  UG 72 TARTUFO
AM8620 / 72
-  UG 90 BIANCO OPALE
AM8620 / 90
-  UG 94 AVENA
AM8620 / 94
-  UG 95 NERO EBONY
AM8620 / 95

456

ULTRAMETAL





€ IVA esclusa

-  UM 41 ALLUMINIO
AM8620 / 41
-  UM 42 TITANIO
AM8620 / 42
-  UM 14 CONCRETE
AM8620 / 14
-  UM 44 NERO
AM8620 / 44
-  UM 64 MARRONE
AM8620 / 64

484

NANOSTONE

€ IVA esclusa

-  NS N1 PURE WHITE
AM8620 / N1
-  NS N3 ARGAN
AM8620 / N3
-  NS N4 URBAN GREY
AM8620 / N4
-  NS N6 DEEP BLACK
AM8620 / N6

522



10_TAGL44

11_TAGP74

12_ONTAGCR

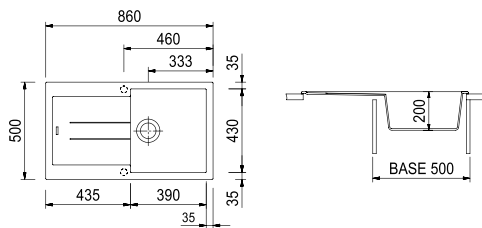
13_GRID86

14_ROLLMAT

15_VAS700N

AM8610 / ELEGANCE

Lavello a una vasca più scolapiatti - Reversibile
860x500 mm - Base da 50 cm











Foro per l'incasso: 840x480 mm

ACCESSORI: 1, 2, 3, 4, 5, 6, 7, 9

MICROULTRAGRANIT




€ IVA esclusa

-  UG 55 SAHARA
AM8610 / 55
-  UG 56 JASMINE
AM8610 / 56
-  UG 58 BIANCO LATTE
AM8610 / 58
-  UG 70 NERO MATT
AM8610 / 70
-  UG 72 TARTUFO
AM8610 / 72
-  UG 90 BIANCO OPALE
AM8610 / 90
-  UG 94 AVENA
AM8610 / 94
-  UG 95 NERO EBONY
AM8610 / 95

434

ULTRAMETAL



€ IVA esclusa

-  UM 41 ALLUMINIO
AM8610 / 41
-  UM 42 TITANIO
AM8610 / 42
-  UM 14 CONCRETE
AM8610 / 14
-  UM 44 NERO
AM8610 / 44
-  UM 64 MARRONE
AM8610 / 64

461

NANOSTONE

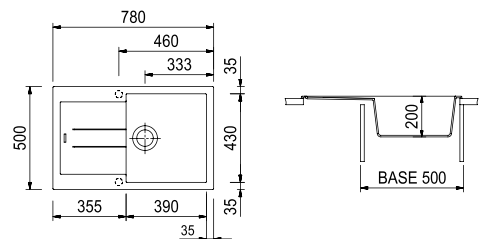
€ IVA esclusa

-  NS N1 PURE WHITE
AM8610 / N1
-  NS N3 ARGAN
AM8610 / N3
-  NS N4 URBAN GREY
AM8610 / N4
-  NS N6 DEEP BLACK
AM8610 / N6

498

AM7810 / ELEGANCE

Lavello a una vasca più scolapiatti - Reversibile
780x500 mm - Base da 50 cm






Foro per l'incasso: 760x480 mm

ACCESSORI: 1, 2, 3, 4, 5, 6, 7, 9

MICROULTRAGRANIT




€ IVA esclusa

-  UG 58 BIANCO LATTE
AM7810 / 58
-  UG 70 NERO MATT
AM7810 / 70
-  UG 72 TARTUFO
AM7810 / 72

434

ULTRAMETAL

€ IVA esclusa

-  UM 41 ALLUMINIO
AM7810 / 41
-  UM 42 TITANIO
AM7810 / 42
-  UM 44 NERO
AM7810 / 44

461

ACCESSORI DISPONIBILI



1_COPPHL88



2_TAGL88



3_TAGP66



4_TAGCR



5_SPCESINX



6_ROLLUP



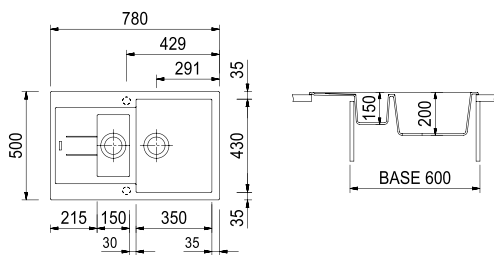
7_COPPILT10



8_SPVSPOL

AM7815 / ELEGANCE

Lavello a una vasca grande più una vasca piccola più scolapiatti
Reversibile - 780x500 mm - Base da 60 cm

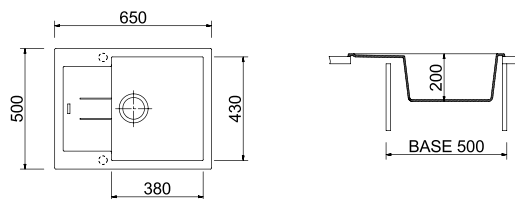


Foro per l'incasso: 760x480 mm

ACCESSORI: 1, 2, 3, 4, 5, 6, 7, 8, 9

AM6510 / ELEGANCE

Lavello a una vasca più scolapiatti - Reversibile
650x500 mm - Base da 50 cm






Foro per l'incasso: 630x480 mm

ACCESSORI: 1, 2, 3, 4, 5, 6, 7, 9

MICROULTRAGRANIT




€ IVA esclusa

-  UG 58
BIANCO LATTE
AM7815 / 58
-  UG 70
NERO MATT
AM7815 / 70
-  UG 72
TARTUFO
AM7815 / 72

456

ULTRAMETAL




€ IVA esclusa

-  UM 41
ALLUMINIO
AM7815 / 41
-  UM 42
TITANIO
AM7815 / 42
-  UM 44
NERO
AM7815 / 44

484

MICROULTRAGRANIT




€ IVA esclusa

-  UG 58
BIANCO LATTE
AM6510 / 58
-  UG 70
NERO MATT
AM6510 / 70
-  UG 72
TARTUFO
AM6510 / 72

381

ULTRAMETAL

€ IVA esclusa

-  UM 41
ALLUMINIO
AM6510 / 41
-  UM 42
TITANIO
AM6510 / 42
-  UM 44
NERO
AM6510 / 44

405



9_ROLLMAT

LAVELLI



ONE



INSTALLAZIONE
STANDARD

ONE, dal design moderno e funzionale si sposa perfettamente con le cucine minimaliste e di tendenza. La serie ONE è divisa a seconda del metodo di installazione:

- Installazione STANDARD pag. 70-74
- Installazione SOTTO-TOP pag. 80-84
- Installazione INTEGRATA pag. 90-91





FINITURE



PLUS



ARIA PURA



ITALIAN
TECHNOLOGY



100% ECO
COMPATIBILE

CORREDO

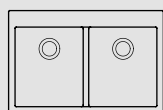
- Piletta
- Sifone
- Ganci

INSTALLAZIONE

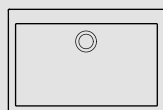
- **Standard**
- Sotto-top (pag. 80-84)
- Integrata (pag. 90-91)

ONE - installazione standard

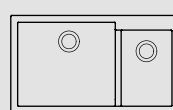
CARATTERISTICHE DI PRODOTTO



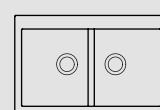
ON8420



ON8410



ON8620



ON7920



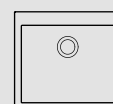
ON7610



ON6910




ON6010



ON5610




ON4110




DESIGN MINIMAL

La serie One, grazie al suo design moderno e funzionale, e ai raggi interni molto stretti, si sposa perfettamente con le cucine minimaliste e di tendenza.



LAVELLI MULTIACCESSORIATI

Accessori di ogni tipologia a corredo della serie ONE: taglieri, vaschette in policarbonato, cestelli, copripiletta creano una vera e propria stazione di lavoro in cucina.



GAMMA COLORI

La linea ONE è disponibile in tutti i colori ed in tutte e 3 le nostre finiture.

MISCELATORI CONSIGLIATI



SPIRIT
pag. 170



VENMIXL
pag. 182

REALTÀ AUMENTATA

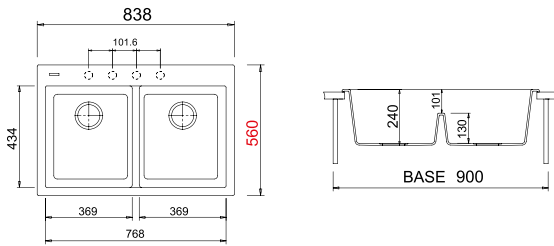


Inquadra il qr-code con il tuo smartphone per scoprire i nostri lavelli in realtà aumentata.



ON8420 / ONE

Lavello a due vasche
840x559 mm - Base da 90 cm



Foro per l'incasso: 820x540 mm
ATTENZIONE: Lavello profondo 56 cm

ACCESSORI: 7, 9, 11

MICROULTRAGRANIT

€ IVA esclusa

- UG 58 BIANCO LATTE ON8420 / 58
- UG 70 NERO MATT ON8420 / 70
- UG 72 TARTUFO ON8420 / 72

477

ULTRAMETAL

€ IVA esclusa

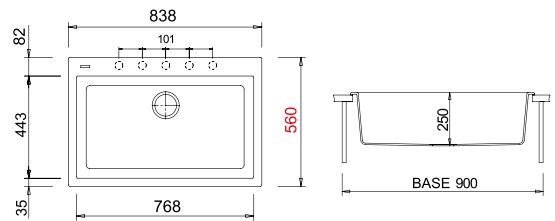
- UM 41 ALLUMINIO ON8420 / 41
- UM 42 TITANIO ON8420 / 42
- UM 14 CONCRETE ON8420 / 14
- UM 44 NERO ON8420 / 44

505



ON8410 / ONE

Lavello a una vasca
840x559 mm - Base da 90 cm



Foro per l'incasso: 820x540 mm
ATTENZIONE: Lavello profondo 56 cm

ACCESSORI: 7, 9, 12

MICROULTRAGRANIT

€ IVA esclusa

- UG 58 BIANCO LATTE ON8410 / 58
- UG 70 NERO MATT ON8410 / 70
- UG 72 TARTUFO ON8410 / 72

445

ULTRAMETAL

€ IVA esclusa

- UM 41 ALLUMINIO ON8410 / 41
- UM 42 TITANIO ON8410 / 42
- UM 14 CONCRETE ON8410 / 14
- UM 44 NERO ON8410 / 44

471

ACCESSORI DISPONIBILI



1_COPHPLON



2_TAGL44



3_TAGP74



4_TAGL88



5_TAGP66



6_ONTAGCR



7_SPCESINX



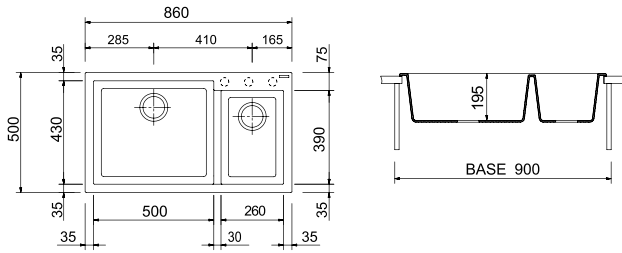
8_ROLLUP



9_COPPILT10

ON8620 / ONE

Lavello a due vasche
860x500 mm - Base da 90 cm

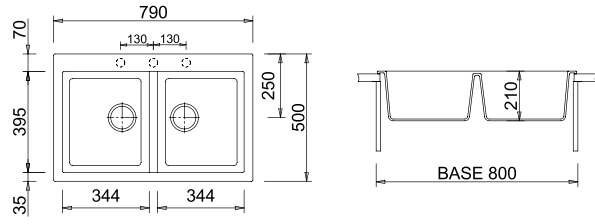


Foro per l'incasso: 840x480 mm

ACCESSORI: 4, 5, 7, 8, 9, 15, 16, 17

ON7920 / ONE

Lavello a due vasche
790x500 mm - Base da 80 cm











Foro per l'incasso: 770x480 mm

ACCESSORI: 1, 2, 3, 4, 6, 7, 8, 10, 15, 17

MICROULTRAGRANIT

€ IVA esclusa

-  UG 55 SAHARA
ON8620 / 55
-  UG 56 JASMINE
ON8620 / 56
-  UG 58 BIANCO LATTE
ON8620 / 58
-  UG 70 NERO MATT
ON8620 / 70
-  UG 72 TARTUFO
ON8620 / 72
-  UG 90 BIANCO OPALE
ON8620 / 90
-  UG 94 AVENA
ON8620 / 94
-  UG 95 NERO EBONY
ON8620 / 95

445

ULTRAMETAL



€ IVA esclusa

-  UM 41 ALLUMINIO
ON8620 / 41
-  UM 42 TITANIO
ON8620 / 42
-  UM 14 CONCRETE
ON8620 / 14
-  UM 44 NERO
ON8620 / 44
-  UM 64 MARRONE
ON8620 / 64

471

NANOSTONE








€ IVA esclusa

-  NS N1 PURE WHITE
ON8620 / N1
-  NS N3 ARGAN
ON8620 / N3
-  NS N4 URBAN GREY
ON8620 / N4
-  NS N6 DEEP BLACK
ON8620 / N6

510

MICROULTRAGRANIT



€ IVA esclusa

-  UG 55 SAHARA
ON7920 / 55
-  UG 56 JASMINE
ON7920 / 56
-  UG 58 BIANCO LATTE
ON7920 / 58
-  UG 70 NERO MATT
ON7920 / 70
-  UG 72 TARTUFO
ON7920 / 72
-  UG 90 BIANCO OPALE
ON7920 / 90
-  UG 94 AVENA
ON7920 / 94
-  UG 95 NERO EBONY
ON7920 / 95

456

ULTRAMETAL





€ IVA esclusa

-  UM 41 ALLUMINIO
ON7920 / 41
-  UM 42 TITANIO
ON7920 / 42
-  UM 14 CONCRETE
ON7920 / 14
-  UM 44 NERO
ON7920 / 44
-  UM 64 MARRONE
ON7920 / 64

484

NANOSTONE

€ IVA esclusa

-  NS N1 PURE WHITE
ON7920 / N1
-  NS N3 ARGAN
ON7920 / N3
-  NS N4 URBAN GREY
ON7920 / N4
-  NS N6 DEEP BLACK
ON7920 / N6

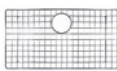
522



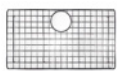
10_ONVASINX



11_GRID86



12_GRID84



13_GRID76



14_GRID60



15_COPHPL88



16_TAGCR

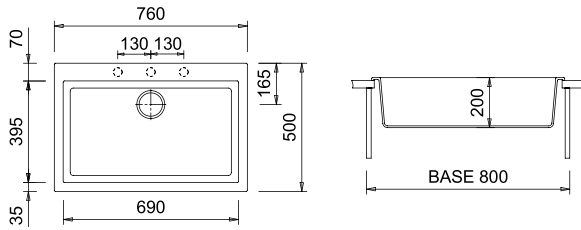


17_ROLLMAT



ON7610 / ONE

Lavello a una vasca
760x500 mm - Base da 80 cm



Foro per l'incasso: 740x480 mm

ACCESSORI: 1, 2, 3, 4, 5, 6, 7, 8, 10, 12, 13

MICROULTRAGRANIT

€ IVA esclusa

- UG 55 SAHARA
ON7610 / 55
- UG 56 JASMINE
ON7610 / 56
- UG 58 BIANCO LATTE
ON7610 / 58
- UG 70 NERO MATT
ON7610 / 70
- UG 72 TARTUFO
ON7610 / 72
- UG 90 BIANCO OPALE
ON7610 / 90
- UG 94 AVENA
ON7610 / 94
- UG 95 NERO EBONY
ON7610 / 95

393

ULTRAMETAL

€ IVA esclusa

- UM 41 ALLUMINIO
ON7610 / 41
- UM 42 TITANIO
ON7610 / 42
- UM 14 CONCRETE
ON7610 / 14
- UM 44 NERO
ON7610 / 44
- UM 64 MARRONE
ON7610 / 64

416

NANOSTONE

€ IVA esclusa

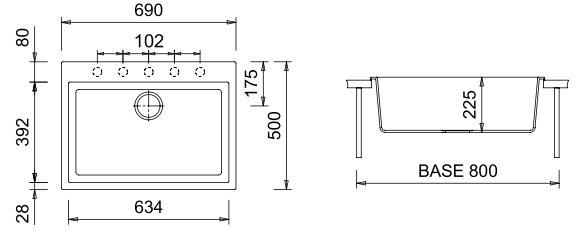
- NS N1 PURE WHITE
ON7610 / N1
- NS N3 ARGAN
ON7610 / N3
- NS N4 URBAN GREY
ON7610 / N4
- NS N6 DEEP BLACK
ON7610 / N6

449



ON6910 / ONE

Lavello a una vasca
690x500 mm - Base da 80 cm



Foro per l'incasso: 680x490 mm

ACCESSORI: 1, 2, 3, 4, 5, 6, 7, 8, 11, 12

MICROULTRAGRANIT

€ IVA esclusa

- UG 55 SAHARA
ON6910 / 55
- UG 56 JASMINE
ON6910 / 56
- UG 58 BIANCO LATTE
ON6910 / 58
- UG 70 NERO MATT
ON6910 / 70
- UG 72 TARTUFO
ON6910 / 72
- UG 90 BIANCO OPALE
ON6910 / 90
- UG 94 AVENA
ON6910 / 94
- UG 95 NERO EBONY
ON6910 / 95

379

ULTRAMETAL

€ IVA esclusa

- UM 41 ALLUMINIO
ON6910 / 41
- UM 42 TITANIO
ON6910 / 42
- UM 14 CONCRETE
ON6910 / 14
- UM 44 NERO
ON6910 / 44
- UM 64 MARRONE
ON6910 / 64

402

NANOSTONE

€ IVA esclusa

- NS N1 PURE WHITE
ON6910 / N1
- NS N3 ARGAN
ON6910 / N3
- NS N4 URBAN GREY
ON6910 / N4
- NS N6 DEEP BLACK
ON6910 / N6

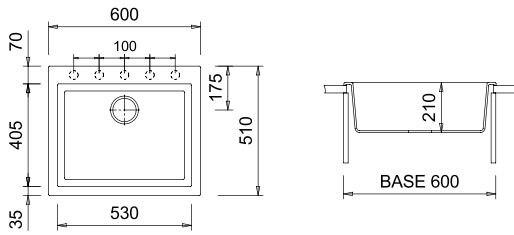
434

ACCESSORI DISPONIBILI



ON6010 / ONE

Lavello a una vasca
600x510 mm - Base da 60-80 cm

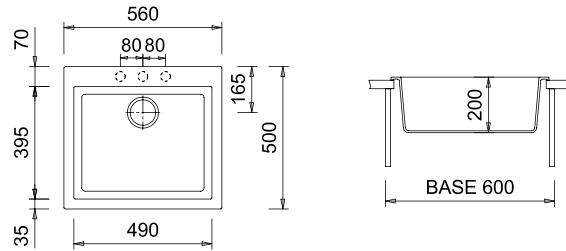


Foro per l'incasso: 580x480 mm

ACCESSORI: 1, 2, 3, 4, 5, 6, 7, 8, 9, 11, 12

ON5610 / ONE

Lavello a una vasca
560x500 mm - Base da 60 cm











Foro per l'incasso: 540x480 mm

ACCESSORI: 1, 2, 3, 4, 5, 6, 7, 8, 9, 11, 12

MICROULTRAGRANIT

€ IVA esclusa

-  UG 55 SAHARA
ON6010 / 55
-  UG 56 JASMINE
ON6010 / 56
-  UG 58 BIANCO LATTE
ON6010 / 58
-  UG 70 NERO MATT
ON6010 / 70
-  UG 72 TARTUFO
ON6010 / 72
-  UG 90 BIANCO OPALE
ON6010 / 90
-  UG 94 AVENA
ON6010 / 94
-  UG 95 NERO EBONY
ON6010 / 95

366

ULTRAMETAL


€ IVA esclusa

-  UM 41 ALLUMINIO
ON6010 / 41
-  UM 42 TITANIO
ON6010 / 42
-  UM 14 CONCRETE
ON6010 / 14
-  UM 44 NERO
ON6010 / 44
-  UM 64 MARRONE
ON6010 / 64

388

NANOSTONE









€ IVA esclusa

-  NS N1 PURE WHITE
ON6010 / N1
-  NS N3 ARGAN
ON6010 / N3
-  NS N4 URBAN GREY
ON6010 / N4
-  NS N6 DEEP BLACK
ON6010 / N6

419

MICROULTRAGRANIT

€ IVA esclusa

-  UG 55 SAHARA
ON5610 / 55
-  UG 56 JASMINE
ON5610 / 56
-  UG 58 BIANCO LATTE
ON5610 / 58
-  UG 70 NERO MATT
ON5610 / 70
-  UG 72 TARTUFO
ON5610 / 72
-  UG 90 BIANCO OPALE
ON5610 / 90
-  UG 94 AVENA
ON5610 / 94
-  UG 95 NERO EBONY
ON5610 / 95

366

ULTRAMETAL





€ IVA esclusa

-  UM 41 ALLUMINIO
ON5610 / 41
-  UM 42 TITANIO
ON5610 / 42
-  UM 14 CONCRETE
ON5610 / 14
-  UM 44 NERO
ON5610 / 44
-  UM 64 MARRONE
ON5610 / 64


388

NANOSTONE

€ IVA esclusa

-  NS N1 PURE WHITE
ON5610 / N1
-  NS N3 ARGAN
ON5610 / N3
-  NS N4 URBAN GREY
ON5610 / N4
-  NS N6 DEEP BLACK
ON5610 / N6

419



10_GRID76

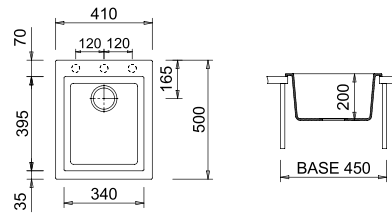
11_VAS700N

12_ROLLMAT

ON4110 / ONE


















Lavello a una vasca
410x500 mm - Base da 45 cm


INSTALLAZIONE
STANDARD



Foro per l'incasso: 390x480 mm

ACCESSORI: 1, 2, 3, 4, 5, 6, 7, 8

MICROULTRAGRANIT	€ IVA esclusa	ULTRAMETAL	€ IVA esclusa
 UG 55 SAHARA ON4110 / 55	297	 UM 41 ALLUMINIO ON4110 / 41	315
 UG 56 JASMINE ON4110 / 56		 UM 42 TITANIO ON4110 / 42	
 UG 58 BIANCO LATTE ON4110 / 58		 UM 14 CONCRETE ON4110 / 14	
 UG 70 NERO MATT ON4110 / 70		 UM 44 NERO ON4110 / 44	
 UG 72 TARTUFO ON4110 / 72		 UM 64 MARRONE ON4110 / 64	
 UG 90 BIANCO OPALE ON4110 / 90			
 UG 94 AVENA ON4110 / 94			
 UG 95 NERO EBONY ON4110 / 95			
		NANOSTONE	€ IVA esclusa
		 NS N1 PURE WHITE ON4110 / N1	341
		 NS N3 ARGAN ON4110 / N3	
		 NS N4 URBAN GREY ON4110 / N4	
		 NS N6 DEEP BLACK ON4110 / N6	

ACCESSORI DISPONIBILI





LAVELLI



ONE



INSTALLAZIONE
SOTTO-TOP

Nella versione sotto-top il lavello viene rifilato anteriormente e posteriormente così da ridurre la profondità. Per il fissaggio viene fornita di serie l'apposita ferramenta (code GANCIST10).





FINITURE



PLUS



ARIA PURA



ITALIAN
TECHNOLOGY



100% ECO
COMPATIBILE

CORREDO

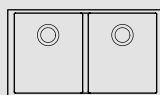
- Piletta
- Sifone
- Ganci

INSTALLAZIONE

- Standard (pag. 70-74)
- **Sotto-top**
- Integrata (pag. 90-91)

ONE - installazione sotto-top

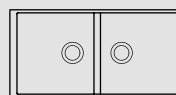
CARATTERISTICHE DI PRODOTTO



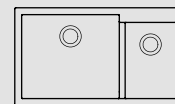
ON8420ST



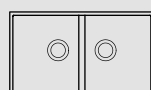
ON8410ST



AM8620ST



ON8620ST



ON7920ST



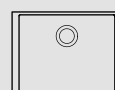
ON7610ST



ON6910ST




ON6010ST



ON5610ST



ON4110ST




DESIGN MINIMAL

La serie One, grazie al suo design moderno e funzionale, e ai raggi interni molto stretti, si sposa perfettamente con le cucine minimaliste e di tendenza.



LAVELLI MULTIACCESSORIATI

Accessori di ogni tipologia a corredo della serie ONE: taglieri, vaschette, cestelli, copripiletta creano una vera e propria stazione di lavoro in cucina.



GAMMA COLORI

La linea ONE è disponibile in tutti i colori ed in tutte e 3 le nostre finiture.

MISCELATORI CONSIGLIATI



SPIRIT
pag. 170



SLIMFIX
pag. 186

REALTÀ AUMENTATA



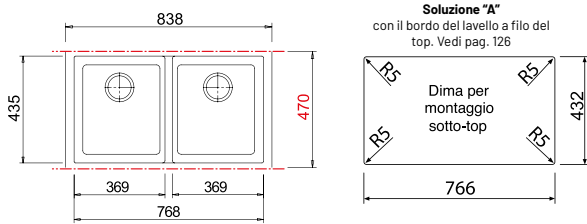

Inquadra il qr-code con il tuo smartphone per scoprire i nostri lavelli in realtà aumentata.



INSTALLAZIONE
SOTTO-TOP

ON8420ST / ONE

Lavello a due vasche
838x470 mm - Base da 90 cm



Foro per l'incasso: 766x432 mm
ATTENZIONE: Lavello profondo 47 cm

ACCESSORI: 5, 6, 7, 9

MICROULTRAGRANIT

€ IVA esclusa



UG 58
BIANCO LATTE
ON8420ST / 58



UG 70
NERO MATT
ON8420ST / 70



UG 72
TARTUFO
ON8420ST / 72

509

ULTRAMETAL

€ IVA esclusa



UM 41
ALLUMINIO
ON8420ST / 41



UM 42
TITANIO
ON8420ST / 42



UM 14
CONCRETE
ON8420ST / 14



UM 44
NERO
ON8420ST / 44

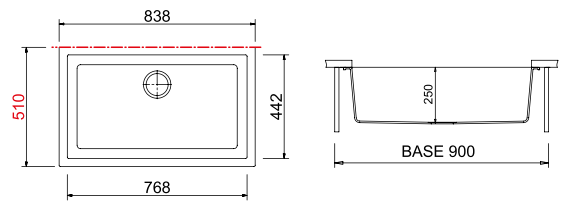
537



INSTALLAZIONE
SOTTO-TOP

ON8410ST / ONE

Lavello a una vasca
838x510 mm - Base da 90 cm



Foro per l'incasso: 765x440 mm
ATTENZIONE: Lavello profondo 51 cm

ACCESSORI: 5, 7, 10

MICROULTRAGRANIT

€ IVA esclusa



UG 58
BIANCO LATTE
ON8410ST / 58



UG 70
NERO MATT
ON8410ST / 70



UG 72
TARTUFO
ON8410ST / 72

477

ULTRAMETAL

€ IVA esclusa



UM 41
ALLUMINIO
ON8410ST / 41



UM 42
TITANIO
ON8410ST / 42



UM 14
CONCRETE
ON8410ST / 14



UM 44
NERO
ON8410ST / 44

503

ACCESSORI DISPONIBILI



1_COPHPLON



2_TAGL44



3_TAGP74



4_ONTAGCR



5_SPCESINX



6_ROLLUP



7_COPPILT10



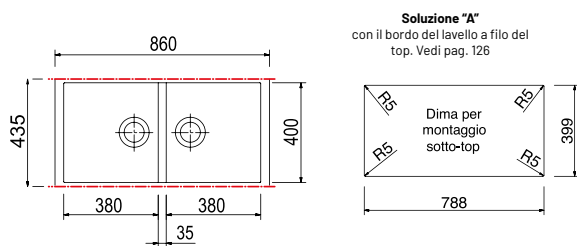
8_ONVASINX



9_GRID86

AM8620ST / ELEGANCE

Lavello a due vasche
860x435 mm - Base da 90 cm

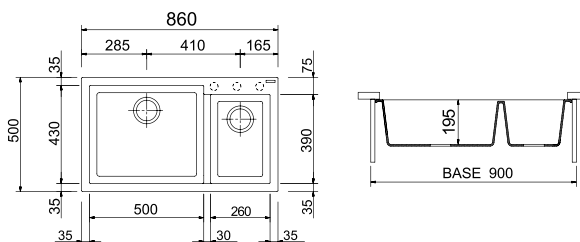


Foro per l'incasso: 788x399 mm

ACCESSORI: 1, 2, 3, 4, 5, 6, 7, 8, 9, 11, 12

ON8620ST / ONE

Lavello a due vasche
860x500 mm - Base da 90 cm



Foro per l'incasso: 840x480 mm - **Soluzione "C"** - vedi pag. 126

ACCESSORI: 5, 6, 7, 12

MICROULTRAGRANIT

€ IVA esclusa

- UG 55 SAHARA **AM8620ST / 55**
- UG 56 JASMINE **AM8620ST / 56**
- UG 58 BIANCO LATTE **AM8620ST / 58**
- UG 70 NERO MATT **AM8620ST / 70**
- UG 72 TARTUFO **AM8620ST / 72**
- UG 90 BIANCO OPALE **AM8620ST / 90**
- UG 94 AVENA **AM8620ST / 94**
- UG 95 NERO EBONY **AM8620ST / 95**

488

ULTRAMETAL

€ IVA esclusa

- UM 41 ALLUMINIO **AM8620ST / 41**
- UM 42 TITANIO **AM8620ST / 42**
- UM 14 CONCRETE **AM8620ST / 14**
- UM 44 NERO **AM8620ST / 44**
- UM 64 MARRONE **AM8620ST / 64**

516

NANOSTONE

€ IVA esclusa

- NS N1 PURE WHITE **AM8620ST / N1**
- NS N3 ARGAN **AM8620ST / N3**
- NS N4 URBAN GREY **AM8620ST / N4**
- NS N6 DEEP BLACK **AM8620ST / N6**

553

MICROULTRAGRANIT

€ IVA esclusa

- UG 55 SAHARA **ON8620ST / 55**
- UG 56 JASMINE **ON8620ST / 56**
- UG 58 BIANCO LATTE **ON8620ST / 58**
- UG 70 NERO MATT **ON8620ST / 70**
- UG 72 TARTUFO **ON8620ST / 72**
- UG 90 BIANCO OPALE **ON8620ST / 90**
- UG 94 AVENA **ON8620ST / 94**
- UG 95 NERO EBONY **ON8620ST / 95**

477

ULTRAMETAL

€ IVA esclusa

- UM 41 ALLUMINIO **ON8620ST / 41**
- UM 42 TITANIO **ON8620ST / 42**
- UM 14 CONCRETE **ON8620ST / 14**
- UM 44 NERO **ON8620ST / 44**
- UM 64 MARRONE **ON8620ST / 64**

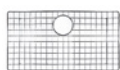
503

NANOSTONE

€ IVA esclusa

- NS N1 PURE WHITE **ON8620ST / N1**
- NS N3 ARGAN **ON8620ST / N3**
- NS N4 URBAN GREY **ON8620ST / N4**
- NS N6 DEEP BLACK **ON8620ST / N6**

542

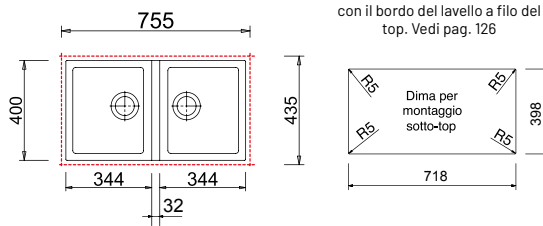


10_GRID84 11_VAS700N 12_ROLLMAT



ON7920ST / ONE

Lavello a due vasche
755x435 mm - Base da 80 cm











Foro per l'incasso: 718x398 mm

ACCESSORI: 1, 2, 3, 4, 5, 6, 7, 8, 10, 11, 12

MICROULTRAGRANIT

€ IVA esclusa

-  UG 55 SAHARA
ON7920ST / 55
-  UG 56 JASMINE
ON7920ST / 56
-  UG 58 BIANCO LATTE
ON7920ST / 58
-  UG 70 NERO MATT
ON7920ST / 70
-  UG 72 TARTUFO
ON7920ST / 72
-  UG 90 BIANCO OPALE
ON7920ST / 90
-  UG 94 AVENA
ON7920ST / 94
-  UG 95 NERO EBONY
ON7920ST / 95

488

ULTRAMETAL




€ IVA esclusa

-  UM 41 ALLUMINIO
ON7920ST / 41
-  UM 42 TITANIO
ON7920ST / 42
-  UM 14 CONCRETE
ON7920ST / 14
-  UM 44 NERO
ON7920ST / 44
-  UM 64 MARRONE
ON7920ST / 64

516

NANOSTONE

€ IVA esclusa

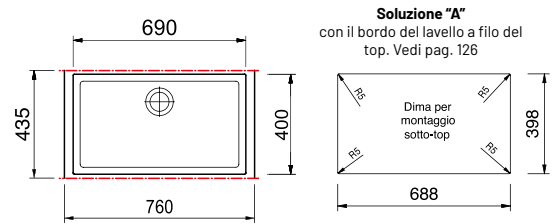
-  NS N1 PURE WHITE
ON7920ST / N1
-  NS N3 ARGAN
ON7920ST / N3
-  NS N4 URBAN GREY
ON7920ST / N4
-  NS N6 DEEP BLACK
ON7920ST / N6

553



ON7610ST / ONE

Lavello a una vasca
760x435 mm - Base da 80 cm











Foro per l'incasso: 688x398 mm

ACCESSORI: 1, 2, 3, 4, 5, 6, 7, 8, 9, 11, 12

MICROULTRAGRANIT

€ IVA esclusa

-  UG 55 SAHARA
ON7610ST / 55
-  UG 56 JASMINE
ON7610ST / 56
-  UG 58 BIANCO LATTE
ON7610ST / 58
-  UG 70 NERO MATT
ON7610ST / 70
-  UG 72 TARTUFO
ON7610ST / 72
-  UG 90 BIANCO OPALE
ON7610ST / 90
-  UG 94 AVENA
ON7610ST / 94
-  UG 95 NERO EBONY
ON7610ST / 95

424

ULTRAMETAL





€ IVA esclusa

-  UM 41 ALLUMINIO
ON7610ST / 41
-  UM 42 TITANIO
ON7610ST / 42
-  UM 14 CONCRETE
ON7610ST / 14
-  UM 44 NERO
ON7610ST / 44
-  UM 64 MARRONE
ON7610ST / 64

447

NANOSTONE

€ IVA esclusa

-  NS N1 PURE WHITE
ON7610ST / N1
-  NS N3 ARGAN
ON7610ST / N3
-  NS N4 URBAN GREY
ON7610ST / N4
-  NS N6 DEEP BLACK
ON7610ST / N6

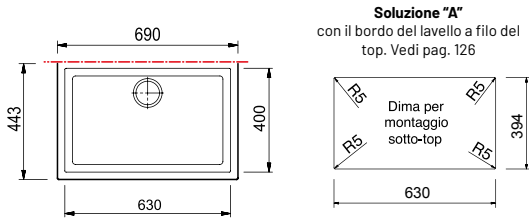
480

ACCESSORI DISPONIBILI



ON6910ST / ONE

Lavello a una vasca
690x443 mm - Base da 80 cm

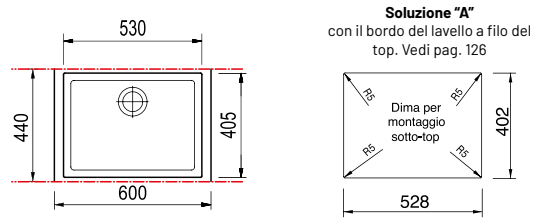


Foro per l'incasso: 630x394 mm

ACCESSORI: 1, 2, 3, 4, 5, 6, 7, 8, 11, 12

ON6010ST / ONE

Lavello a una vasca
600x440 mm - Base da 80 cm



Foro per l'incasso: 528x402 mm

ACCESSORI: 1, 2, 3, 4, 5, 6, 7, 10, 11, 12

MICROULTRAGRANIT

€ IVA esclusa

- UG 55 SAHARA **ON6910ST / 55**
- UG 56 JASMINE **ON6910ST / 56**
- UG 58 BIANCO LATTE **ON6910ST / 58**
- UG 70 NERO MATT **ON6910ST / 70**
- UG 72 TARTUFO **ON6910ST / 72**
- UG 90 BIANCO OPALE **ON6910ST / 90**
- UG 94 AVENA **ON6910ST / 94**
- UG 95 NERO EBONY **ON6910ST / 95**

418

ULTRAMETAL

€ IVA esclusa

- UM 41 ALLUMINIO **ON6910ST / 41**
- UM 42 TITANIO **ON6910ST / 42**
- UM 14 CONCRETE **ON6910ST / 14**
- UM 44 NERO **ON6910ST / 44**
- UM 64 MARRONE **ON6910ST / 64**

441

NANOSTONE

€ IVA esclusa

- NS N1 PURE WHITE **ON6910ST / N1**
- NS N3 ARGAN **ON6910ST / N3**
- NS N4 URBAN GREY **ON6910ST / N4**
- NS N6 DEEP BLACK **ON6910ST / N6**

473

MICROULTRAGRANIT

€ IVA esclusa

- UG 55 SAHARA **ON6010ST / 55**
- UG 56 JASMINE **ON6010ST / 56**
- UG 58 BIANCO LATTE **ON6010ST / 58**
- UG 70 NERO MATT **ON6010ST / 70**
- UG 72 TARTUFO **ON6010ST / 72**
- UG 90 BIANCO OPALE **ON6010ST / 90**
- UG 94 AVENA **ON6010ST / 94**
- UG 95 NERO EBONY **ON6010ST / 95**

398

ULTRAMETAL

€ IVA esclusa

- UM 41 ALLUMINIO **ON6010ST / 41**
- UM 42 TITANIO **ON6010ST / 42**
- UM 14 CONCRETE **ON6010ST / 14**
- UM 44 NERO **ON6010ST / 44**
- UM 64 MARRONE **ON6010ST / 64**

420

NANOSTONE

€ IVA esclusa

- NS N1 PURE WHITE **ON6010ST / N1**
- NS N3 ARGAN **ON6010ST / N3**
- NS N4 URBAN GREY **ON6010ST / N4**
- NS N6 DEEP BLACK **ON6010ST / N6**

451



10_GRID60



11_VAS700N



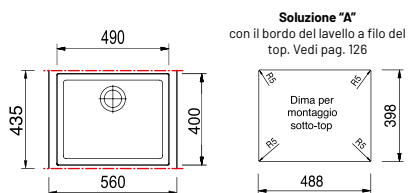
12_ROLLMAT



INSTALLAZIONE
SOTTO-TOP

ON5610ST / ONE

Lavello a una vasca
560x435 mm - Base da 60 cm



Foro per l'incasso: 488x398 mm

ACCESSORI: 1, 2, 3, 4, 5, 6, 7, 8, 9

MICROULTRAGRANIT

€ IVA esclusa

- UG 55 SAHARA **ON5610ST / 55**
- UG 56 JASMINE **ON5610ST / 56**
- UG 58 BIANCO LATTE **ON5610ST / 58**
- UG 70 NERO MATT **ON5610ST / 70**
- UG 72 TARTUFO **ON5610ST / 72**
- UG 90 BIANCO OPALE **ON5610ST / 90**
- UG 94 AVENA **ON5610ST / 94**
- UG 95 NERO EBONY **ON5610ST / 95**

398

ULTRAMETAL

€ IVA esclusa

- UM 41 ALLUMINIO **ON5610ST / 41**
- UM 42 TITANIO **ON5610ST / 42**
- UM 14 CONCRETE **ON5610ST / 14**
- UM 44 NERO **ON5610ST / 44**
- UM 64 MARRONE **ON5610ST / 64**

420

NANOSTONE

€ IVA esclusa

- NS N1 PURE WHITE **ON5610ST / N1**
- NS N3 ARGAN **ON5610ST / N3**
- NS N4 URBAN GREY **ON5610ST / N4**
- NS N6 DEEP BLACK **ON5610ST / N6**

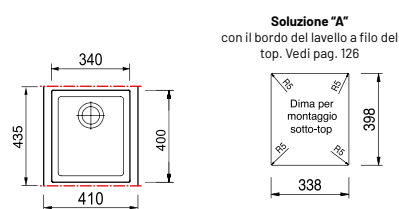
451



INSTALLAZIONE
SOTTO-TOP

ON4110ST / ONE

Lavello a una vasca
410x435 mm - Base da 45 cm



Foro per l'incasso: 338x398 mm

ACCESSORI: 1, 2, 3, 4, 5, 6, 7, 8

MICROULTRAGRANIT

€ IVA esclusa

- UG 55 SAHARA **ON4110ST / 55**
- UG 56 JASMINE **ON4110ST / 56**
- UG 58 BIANCO LATTE **ON4110ST / 58**
- UG 70 NERO MATT **ON4110ST / 70**
- UG 72 TARTUFO **ON4110ST / 72**
- UG 90 BIANCO OPALE **ON4110ST / 90**
- UG 94 AVENA **ON4110ST / 94**
- UG 95 NERO EBONY **ON4110ST / 95**

329

ULTRAMETAL

€ IVA esclusa

- UM 41 ALLUMINIO **ON4110ST / 41**
- UM 42 TITANIO **ON4110ST / 42**
- UM 14 CONCRETE **ON4110ST / 14**
- UM 44 NERO **ON4110ST / 44**
- UM 64 MARRONE **ON4110ST / 64**

346

NANOSTONE

€ IVA esclusa

- NS N1 PURE WHITE **ON4110ST / N1**
- NS N3 ARGAN **ON4110ST / N3**
- NS N4 URBAN GREY **ON4110ST / N4**
- NS N6 DEEP BLACK **ON4110ST / N6**

372

ACCESSORI DISPONIBILI





LAVELLI



ONE



INSTALLAZIONE
INTEGRATA

Nella versione per installazione integrata il perimetro del lavello viene fresato sia lateralmente che superficialmente: questa lavorazione rende il bordo perimetrale perfettamente piatto e quindi idoneo ad essere integrato al top.





FINITURE



PLUS



ARIA PURA



ITALIAN
TECHNOLOGY



100% ECO
COMPATIBILE

CORREDO

- Piletta
- Sifone
- Ganci

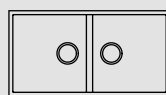
INSTALLAZIONE

- Standard (pag. 70-74)
- Sotto-top (pag. 80-84)
- **Integrata**

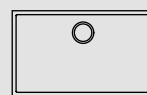
ATTENZIONE: In caso di richiesta, da parte del consumatore, di sostituzione del lavello per rottura da shock termico, l'azienda provvederà alla sostituzione dello stesso con il medesimo modello, ma nella tradizionale versione da incasso.

ONE - installazione integrata

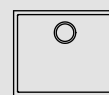
CARATTERISTICHE DI PRODOTTO



AM8620IT




ON7610IT



ON5610IT



ON4110IT



COLORI AD HOC

I colori NANOSTONE sono stati studiati per abbinarsi perfettamente ai piani di lavoro.



LAVELLI MULTIACCESSORIATI

Accessori di ogni tipologia a corredo della serie ONE: taglieri, vaschette, cestelli, copripiletta creano una vera e propria stazione di lavoro in cucina.



TROPPOPIENO RETTANGOLARE

La linea ONE per installazione integrata ha l'elegante troppopieno rettangolare di serie.

MISCELATORI CONSIGLIATI



NEWMIX90
pag. 168



VENMIXL
pag. 182

REALTÀ AUMENTATA

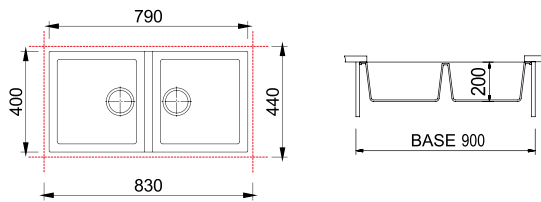


Inquadra il qr-code con il tuo smartphone per scoprire i nostri lavelli in realtà aumentata.



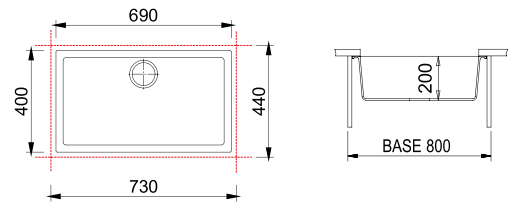
AM8620IT / ELEGANCE

Lavello a due vasche
830x435 mm - Base da 90 cm



ON7610IT / ONE




Lavello a una vasca
730x435 mm - Base da 80 cm



ACCESSORI: 1, 2, 3, 4, 5, 6, 7, 8, 9, 14

NANOSTONE


€ IVA esclusa

-  NS N1
PURE WHITE
AM8620IT / N1
-  NS N3
ARGAN
AM8620IT / N3
-  NS N4
URBAN GREY
AM8620IT / N4
-  NS N6
DEEP BLACK
AM8620IT / N6

617

NANOSTONE

€ IVA esclusa

-  NS N1
PURE WHITE
ON7610IT / N1
-  NS N3
ARGAN
ON7610IT / N3
-  NS N4
URBAN GREY
ON7610IT / N4
-  NS N6
DEEP BLACK
ON7610IT / N6

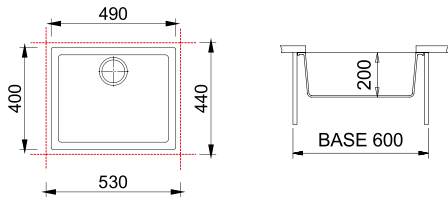
544

ACCESSORI DISPONIBILI



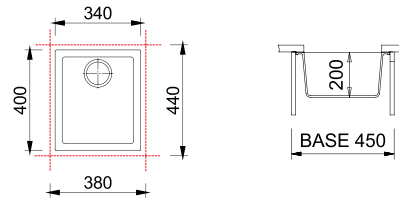
ON5610IT / ONE

Lavello a una vasca
530x435 mm - Base da 60 cm



ON4110IT / ONE

Lavello a una vasca
380x435 mm - Base da 45 cm



ACCESSORI: 1, 2, 3, 4, 5, 6, 7, 8, 11, 12, 13

ACCESSORI: 1, 2, 3, 4, 5, 6, 7, 8, 12, 13

NANOSTONE




€ IVA
esclusa

-  NS N1
PURE WHITE
ON5610IT / N1
-  NS N3
ARGAN
ON5610IT / N3
-  NS N4
URBAN GREY
ON5610IT / N4
-  NS N6
DEEP BLACK
ON5610IT / N6


514

NANOSTONE

€ IVA
esclusa

-  NS N1
PURE WHITE
ON4110IT / N1
-  NS N3
ARGAN
ON4110IT / N3
-  NS N4
URBAN GREY
ON4110IT / N4
-  NS N6
DEEP BLACK
ON4110IT / N6

436



10_GRID76



11_GRID60



12_ROLLMAT



13_KITPVD1



14_KITPVD2

Il copripiletta COPPILT10 visibile nelle immagini è un accessorio optional.

LAVELLI



CORAX

Corax, caratterizzata da forme ricercate, è la linea Plados di alto profilo. Curata nei dettagli, si sposa perfettamente con le cucine moderne e di tendenza. I lavelli sono provvisti di un pratico gocciolatoio e di vasche ampie e molto profonde.





FINITURE

PLUS

CORREDO

INSTALLAZIONE



ARIA PURA

- Piletta
- Sifone
- Ganci

- Standard



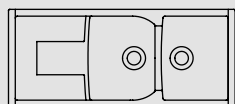
ITALIAN
TECHNOLOGY



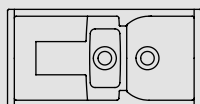
100% ECO
COMPATIBILE

CORAX

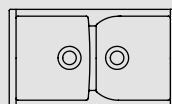
CARATTERISTICHE DI PRODOTTO



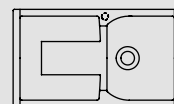
CX1162



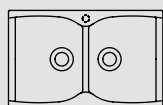
CX0991



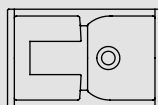
CX0862



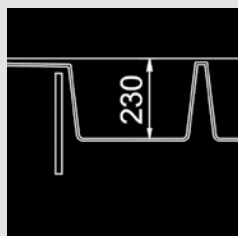
CX0861



NK07920



CX0791



VASCHE AMPIE E PROFONDE

Le vasche della serie CORAX sono profonde 23 cm.



DESIGN RICERCATO

Corax, caratterizzata da forme ricercate, è la linea Plados di alto profilo. Curata nei dettagli, si sposa perfettamente con le cucine moderne e di tendenza.



ACCESSORI CONSIGLIATI

Taglieri, cestelli e vaschette aggiungono praticità e design alle funzioni di lavaggio e preparazione dei cibi.

MISCELATORI CONSIGLIATI



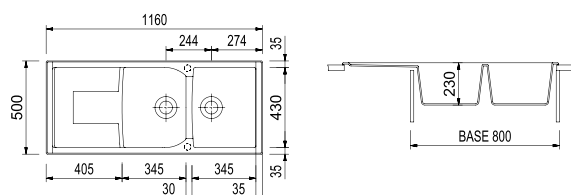
FLATMIX
pag. 180



VEMIXEXTL
pag. 184

CX1162 / CORAX

Lavello a due vasche più scolapiatti - Reversibile
1160x500 mm - Base da 80 cm











Foro per l'incasso: 1140x480 mm

ACCESSORI: 1, 2, 3, 4, 5, 6, 7, 9

MICROULTRAGRANIT




€ IVA esclusa

-  UG 55 SAHARA
CX1162 / 55
-  UG 56 JASMINE
CX1162 / 56
-  UG 58 BIANCO LATTE
CX1162 / 58
-  UG 70 NERO MATT
CX1162 / 70
-  UG 72 TARTUFO
CX1162 / 72
-  UG 90 BIANCO OPALE
CX1162 / 90
-  UG 94 AVENA
CX1162 / 94
-  UG 95 NERO EBONY
CX1162 / 95

424

ULTRAMETAL

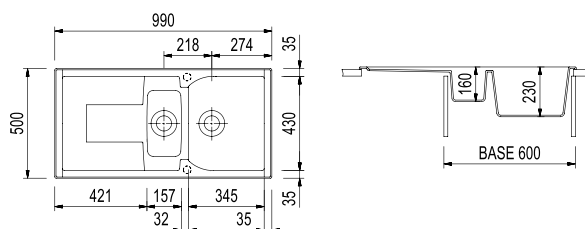
€ IVA esclusa

-  UM 41 ALLUMINIO
CX1162 / 41
-  UM 42 TITANIO
CX1162 / 42
-  UM 44 NERO
CX1162 / 44

450

CX0991 / CORAX

Lavello a una vasca grande più una vasca piccola più scolapiatti
Reversibile - 990x500 mm - Base da 60 cm





Foro per l'incasso: 970x480 mm

ACCESSORI: 1, 2, 3, 4, 5, 6, 7, 8, 9

MICROULTRAGRANIT




€ IVA esclusa

-  UG 55 SAHARA
CX0991 / 55
-  UG 56 JASMINE
CX0991 / 56
-  UG 58 BIANCO LATTE
CX0991 / 58
-  UG 70 NERO MATT
CX0991 / 70
-  UG 72 TARTUFO
CX0991 / 72
-  UG 90 BIANCO OPALE
CX0991 / 90
-  UG 94 AVENA
CX0991 / 94
-  UG 95 NERO EBONY
CX0991 / 95

408

ULTRAMETAL

€ IVA esclusa

-  UM 41 ALLUMINIO
CX0991 / 41
-  UM 42 TITANIO
CX0991 / 42
-  UM 44 NERO
CX0991 / 44

432

ACCESSORI DISPONIBILI



1_COPPHL88



2_TAGL88



3_TAGP66



4_TAGCR



5_SPCEINX



6_ROLLUP



7_COPPILT10



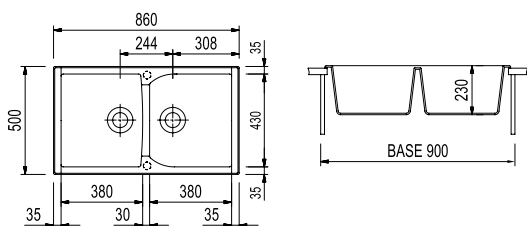
8_SPVASPOL



9_ROLLMAT

CX0862 / CORAX

Lavello a due vasche
860x500 mm - Base da 90 cm



Foro per l'incasso: 840x480 mm

ACCESSORI: 1, 2, 3, 4, 5, 6, 7, 9

MICROULTRAGRANIT




€ IVA esclusa

-  UG 55 SAHARA
CX0862 / 55
-  UG 56 JASMINE
CX0862 / 56
-  UG 58 BIANCO LATTE
CX0862 / 58
-  UG 70 NERO MATT
CX0862 / 70
-  UG 72 TARTUFO
CX0862 / 72
-  UG 90 BIANCO OPALE
CX0862 / 90
-  UG 94 AVENA
CX0862 / 94
-  UG 95 NERO EBONY
CX0862 / 95

402

ULTRAMETAL

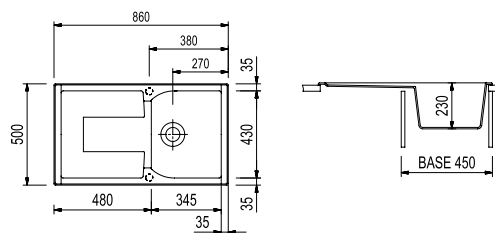
€ IVA esclusa

-  UM 41 ALLUMINIO
CX0862 / 41
-  UM 42 TITANIO
CX0862 / 42
-  UM 44 NERO
CX0862 / 44

427

CX0861 / CORAX

Lavello a una vasca più scolapiatti - Reversibile
860x500 mm - Base da 45 cm



Foro per l'incasso: 840x480 mm

ACCESSORI: 1, 2, 3, 4, 5, 6, 7, 9

MICROULTRAGRANIT




€ IVA esclusa

-  UG 55 SAHARA
CX0861 / 55
-  UG 56 JASMINE
CX0861 / 56
-  UG 58 BIANCO LATTE
CX0861 / 58
-  UG 70 NERO MATT
CX0861 / 70
-  UG 72 TARTUFO
CX0861 / 72
-  UG 90 BIANCO OPALE
CX0861 / 90
-  UG 94 AVENA
CX0861 / 94
-  UG 95 NERO EBONY
CX0861 / 95

381

ULTRAMETAL

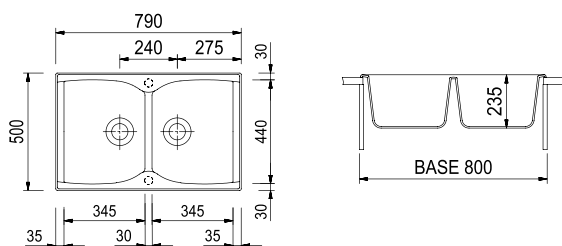
€ IVA esclusa

-  UM 41 ALLUMINIO
CX0861 / 41
-  UM 42 TITANIO
CX0861 / 42
-  UM 44 NERO
CX0861 / 44

405

NK07920 / CORAX

Lavello a due vasche
790x500 mm - Base da 80 cm



Foro per l'incasso: 770x480 mm

ACCESSORI: 1, 2, 3, 4, 5, 6, 7

MICROULTRAGRANIT




€ IVA esclusa

-  UG 55 SAHARA
NK07920 / 55
-  UG 56 JASMINE
NK07920 / 56
-  UG 58 BIANCO LATTE
NK07920 / 58
-  UG 70 NERO MATT
NK07920 / 70
-  UG 72 TARTUFO
NK07920 / 72
-  UG 90 BIANCO OPALE
NK07920 / 90
-  UG 94 AVENA
NK07920 / 94
-  UG 95 NERO EBONY
NK07920 / 95

402

ULTRAMETAL

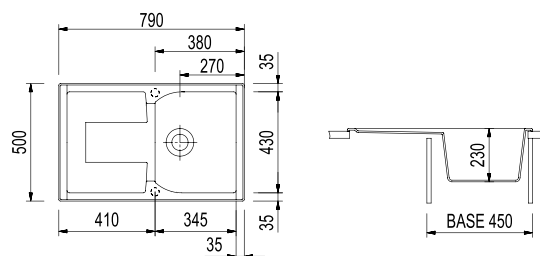
€ IVA esclusa

-  UM 41 ALLUMINIO
NK07920 / 41
-  UM 42 TITANIO
NK07920 / 42
-  UM 44 NERO
NK07920 / 44

427

CX0791 / CORAX

Lavello a una vasca più scolapiatti - Reversibile
790x500 mm - Base da 45 cm





Foro per l'incasso: 770x480 mm

ACCESSORI: 1, 2, 3, 4, 5, 6, 7, 8

MICROULTRAGRANIT




€ IVA esclusa

-  UG 55 SAHARA
CX0791 / 55
-  UG 56 JASMINE
CX0791 / 56
-  UG 58 BIANCO LATTE
CX0791 / 58
-  UG 70 NERO MATT
CX0791 / 70
-  UG 72 TARTUFO
CX0791 / 72
-  UG 90 BIANCO OPALE
CX0791 / 90
-  UG 94 AVENA
CX0791 / 94
-  UG 95 NERO EBONY
CX0791 / 95

381

ULTRAMETAL

€ IVA esclusa

-  UM 41 ALLUMINIO
CX0791 / 41
-  UM 42 TITANIO
CX0791 / 42
-  UM 44 NERO
CX0791 / 44

405

ACCESSORI DISPONIBILI



1_COPHPL88



2_TAGL88



3_TAGP66



4_TAGCR



5_SPCESINX



6_ROLLUP



7_COPPILT10



8_ROLLMAT



LAVELLI

ATLANTIC

Sobria, pulita e molto funzionale, la linea Atlantic è proposta in molte finiture e può essere convenientemente installata su qualsiasi tipologia di cucine componibili.





FINITURE

PLUS

CORREDO

INSTALLAZIONE



ARIA PURA

- Piletta
- Sifone
- Ganci

- Standard



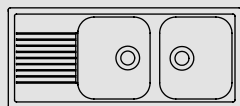
ITALIAN
TECHNOLOGY



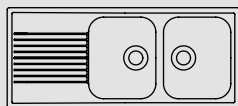
100% ECO
COMPATIBILE

ATLANTIC

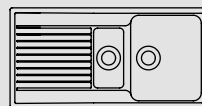
CARATTERISTICHE DI PRODOTTO



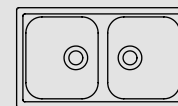
PL1162



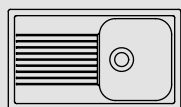
AT1162



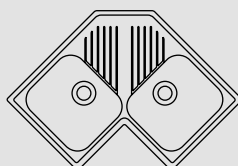
PL0991



PL0862



PL0861



FTA8320




PL4351



ANGOLI ARROTONDATI

Gli angoli arrotondati rendono più facili le operazioni di pulizia.



STILE SENZA TEMPO

Atlantic con le sue linee semplici e funzionali si adatta a qualsiasi tipologia di cucine componibili.



ACCESSORI CONSIGLIATI

Taglieri, cestelli e vaschette aggiungono praticità e design alle funzioni di lavaggio e preparazione cibi.

MISCELATORI CONSIGLIATI



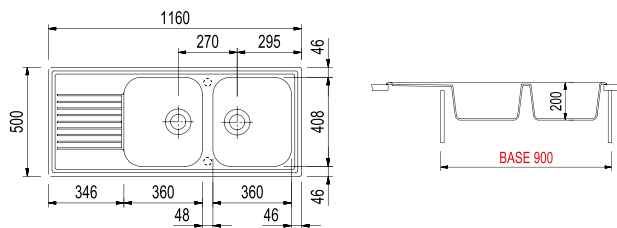
PUNTOBPEX
pag. 194



TIZMIXEXT
pag. 187

PL1162 / ATLANTIC

Lavello a due vasche più scolapiatti - Reversibile
1160x500 mm - **Base da 90 cm**




Foro per l'incasso: 1140x480 mm

ACCESSORI: 1, 4, 5, 6, 7, 8, 9, 11




MICROULTRAGRANIT

€ IVA esclusa

-  UG 55 SAHARA
PL1162 / 55
-  UG 56 JASMINE
PL1162 / 56
-  UG 70 NERO MATT
PL1162 / 70
-  UG 90 BIANCO OPALE
PL1162 / 90 **398**
-  UG 94 AVENA
PL1162 / 94
-  UG 95 NERO EBONY
PL1162 / 95
-  UG 98 BIANCO
PL1162 / 98

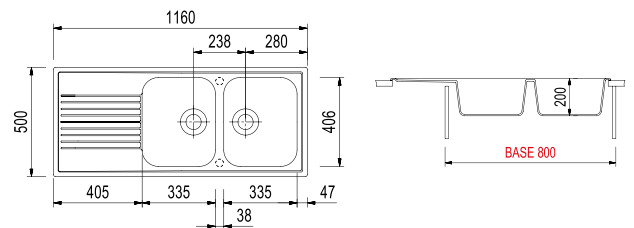

ULTRAMETAL

€ IVA esclusa

-  UM 41 ALLUMINIO
PL1162 / 41
-  UM 42 TITANIO
PL1162 / 42 **422**
-  UM 44 NERO
PL1162 / 44

AT1162 / ATLANTIC

Lavello a due vasche più scolapiatti - Reversibile
1160x500 mm - **Base da 80 cm**










Foro per l'incasso: 1140x480 mm

ACCESSORI: 1, 2, 3, 6, 7, 8, 9, 11




MICROULTRAGRANIT

€ IVA esclusa

-  UG 55 SAHARA
AT1162 / 55
-  UG 56 JASMINE
AT1162 / 56
-  UG 70 NERO MATT
AT1162 / 70
-  UG 90 BIANCO OPALE
AT1162 / 90 **398**
-  UG 94 AVENA
AT1162 / 94
-  UG 95 NERO EBONY
AT1162 / 95
-  UG 98 BIANCO
AT1162 / 98

ULTRAMETAL

€ IVA esclusa

-  UM 41 ALLUMINIO
AT1162 / 41
-  UM 42 TITANIO
AT1162 / 42 **422**
-  UM 44 NERO
AT1162 / 44

ACCESSORI DISPONIBILI



1_COPPHL88



2_TAGL88



3_TAGP66



4_PLTAGIRK



5_PLTAGPOL



6_TAGCR



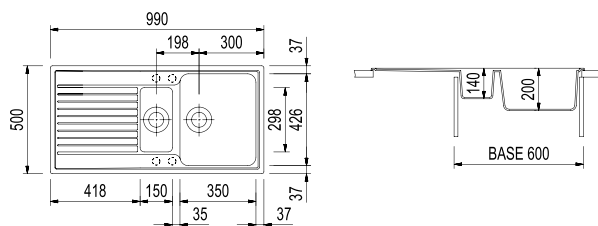
7_SPCESINX



8_ROLLUP

PL0991 / ATLANTIC

Lavello a una vasca grande più una vasca piccola più scolapiatti
Reversibile - 990x500 mm - Base da 60 cm

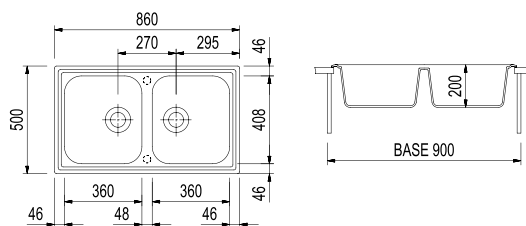



Foro per l'incasso: 970x480 mm

ACCESSORI: 1, 2, 3, 6, 7, 8, 9, 10, 11

PL0862 / ATLANTIC

Lavello a due vasche
860x500 mm - Base da 90 cm




Foro per l'incasso: 840x480 mm

ACCESSORI: 1, 4, 5, 6, 7, 9

MICROULTRAGRANIT

€ IVA esclusa

-  UG 55 SAHARA **PL0991 / 55**
-  UG 56 JASMINE **PL0991 / 56**
-  UG 70 NERO MATT **PL0991 / 70**
-  UG 90 BIANCO OPALE **PL0991 / 90** **398**
-  UG 94 AVENA **PL0991 / 94**
-  UG 95 NERO EBONY **PL0991 / 95**
-  UG 98 BIANCO **PL0991 / 98**








ULTRAMETAL

€ IVA esclusa

-  UM 41 ALLUMINIO **PL0991 / 41**
-  UM 42 TITANIO **PL0991 / 42** **422**
-  UM 44 NERO **PL0991 / 44**

MICROULTRAGRANIT

€ IVA esclusa

-  UG 55 SAHARA **PL0862 / 55**
-  UG 56 JASMINE **PL0862 / 56**
-  UG 70 NERO MATT **PL0862 / 70**
-  UG 90 BIANCO OPALE **PL0862 / 90** **376**
-  UG 94 AVENA **PL0862 / 94**
-  UG 95 NERO EBONY **PL0862 / 95**
-  UG 98 BIANCO **PL0862 / 98**

ULTRAMETAL

€ IVA esclusa

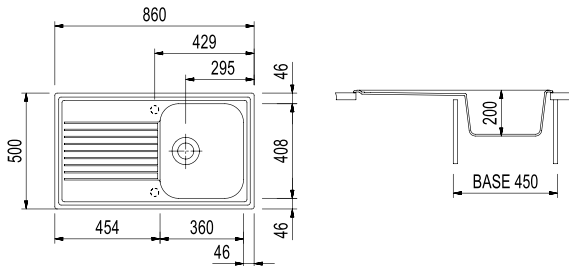
-  UM 41 ALLUMINIO **PL0862 / 41**
-  UM 42 TITANIO **PL0862 / 42** **399**
-  UM 44 NERO **PL0862 / 44**



9_COPPILT10 10_SPVASPOL 11_ROLLMAT

PL0861 / ATLANTIC

Lavello a una vasca più scolapiatti - Reversibile
860x500 mm - Base da 45 cm










Foro per l'incasso: 840x480 mm

ACCESSORI: 1, 4, 5, 6, 7, 8, 9, 10

MICROULTRAGRANIT




€ IVA esclusa

-  UG 55
SAHARA
PL0861 / 55
-  UG 56
JASMINE
PL0861 / 56
-  UG 70
NERO MATT
PL0861 / 70
-  UG 90
BIANCO OPALE
PL0861 / 90
-  UG 94
AVENA
PL0861 / 94
-  UG 95
NERO EBONY
PL0861 / 95
-  UG 98
BIANCO
PL0861 / 98

355

ULTRAMETAL

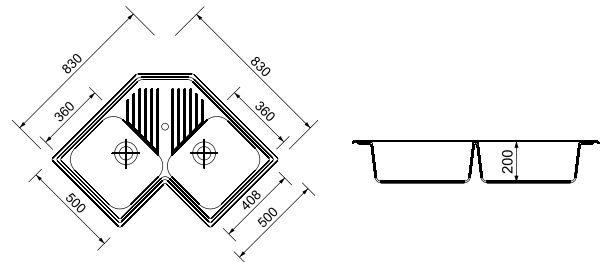

€ IVA esclusa

-  UM 41
ALLUMINIO
PL0861 / 41
-  UM 42
TITANIO
PL0861 / 42
-  UM 44
NERO
PL0861 / 44

376

FTA8320 / ATLANTIC

Lavello angolare a due vasche più scolapiatti
830x500 mm - Base angolare 90x90 cm










Foro per l'incasso: VEDI DIMA

ACCESSORI: 1, 2, 3, 6, 7, 9

MICROULTRAGRANIT




€ IVA esclusa

-  UG 55
SAHARA
FTA8320 / 55
-  UG 56
JASMINE
FTA8320 / 56
-  UG 70
NERO MATT
FTA8320 / 70
-  UG 90
BIANCO OPALE
FTA8320 / 90
-  UG 94
AVENA
FTA8320 / 94
-  UG 95
NERO EBONY
FTA8320 / 95
-  UG 98
BIANCO
FTA8320 / 98

540

ULTRAMETAL

€ IVA esclusa

-  UM 41
ALLUMINIO
FTA8320 / 41
-  UM 42
TITANIO
FTA8320 / 42
-  UM 44
NERO
FTA8320 / 44

573

ACCESSORI DISPONIBILI



1_COPHPL88



2_TAGL88



3_TAGP66



4_PLTAGIRK



5_PLTAGPOL



6_TAGCR



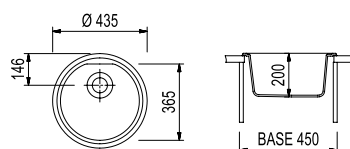
7_SPCESINX



8_ROLLUP











PL4351 / ATLANTIC

Lavello tondo
Ø 435 mm - Base da 40/45 cm



Foro per l'incasso: Ø 410 mm

ACCESSORI: 9

MICROULTRAGRANIT	€ IVA esclusa	ULTRAMETAL	€ IVA esclusa
 UG 55 SAHARA PL4351 / 55		 UM 41 ALLUMINIO PL4351 / 41	
 UG 56 JASMINE PL4351 / 56		 UM 42 TITANIO PL4351 / 42	293
 UG 70 NERO MATT PL4351 / 70		 UM 44 NERO PL4351 / 44	
 UG 90 BIANCO OPALE PL4351 / 90	275		
 UG 94 AVENA PL4351 / 94			
 UG 95 NERO EBONY PL4351 / 95			
 UG 98 BIANCO PL4351 / 98			



9_COPPILT10 10_ROLLMAT



LAVELLI



SPAZIO

Un perfetto mix di eleganza e tradizione, il sapiente equilibrio tra forme, estetica e funzioni, redono Spazio la linea evergreen di Plados. Il pratico gocciolatoio e il bordino perimetrale di contenimento esaltano la praticità e la funzionalità del lavello.



FINITURE

PLUS

CORREDO

INSTALLAZIONE



ARIA PURA

- Piletta
- Sifone
- Ganci

- Standard

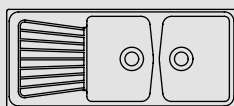


ITALIAN
TECHNOLOGY

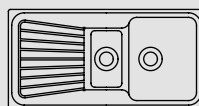


100% ECO
COMPATIBILE

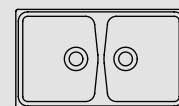
SPAZIO CARATTERISTICHE DI PRODOTTO



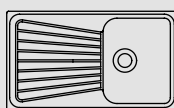
SP1162



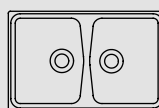
SP0991



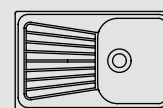
SP0862




SP0861



SP0792




SP0791



STILE COUNTRY

Gli angoli arrotondati rendono più facili le operazioni di pulizia.



PRATICITÀ E FUNZIONALITÀ

Il pratico gocciolatoio ed il bordo perimetrale di contenimento esaltano la praticità e la funzionalità del lavello.



ACCESSORI CONSIGLIATI

TAGL88: un tagliere in legno iroko di altissima qualità, particolarmente durevole ed estremamente resistente alle escursioni termiche e all'umidità.

MISCELATORI CONSIGLIATI



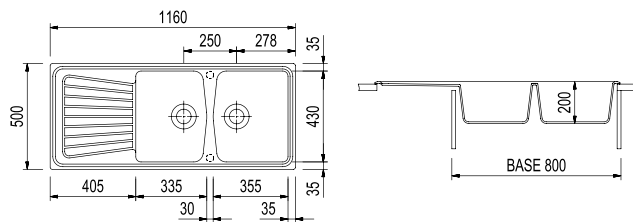
VENMIX20
pag. 195



VENMIXEXT
pag. 194

SP1162 / SPAZIO

Lavello a due vasche più scolapiatti - Reversibile
1160x500 mm - Base da 80 cm



Foro per l'incasso: 1140x480 mm

ACCESSORI: 1, 2, 3, 4, 5, 6, 7, 8

ULTRAQUARTZ

€ IVA esclusa



UQ 66
TERRA DI FRANCIA
SP1162 / 66 **381**

MICROULTRAGRANIT

€ IVA esclusa



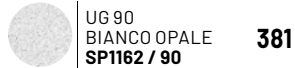
UG 55
SAHARA
SP1162 / 55



UG 56
JASMINE
SP1162 / 56



UG 70
NERO MATT
SP1162 / 70



UG 90
BIANCO OPALE
SP1162 / 90 **381**



UG 94
AVENA
SP1162 / 94



UG 95
NERO EBONY
SP1162 / 95



UG 98
BIANCO
SP1162 / 98

ULTRAMETAL

€ IVA esclusa



UM 41
ALLUMINIO
SP1162 / 41



UM 42
TITANIO
SP1162 / 42

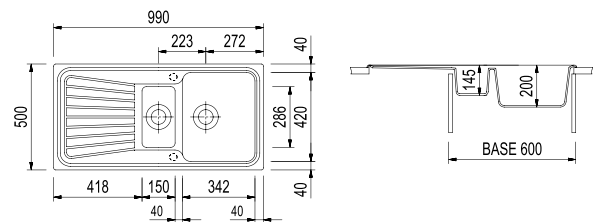


UM 44
NERO
SP1162 / 44

405

SP0991 / SPAZIO

Lavello a una vasca grande più una vasca piccola più scolapiatti
Reversibile - 990x500 mm - Base da 60 cm



Foro per l'incasso: 970x480 mm

ACCESSORI: 1, 2, 3, 4, 5, 6, 7, 8, 9

MICROULTRAGRANIT

€ IVA esclusa



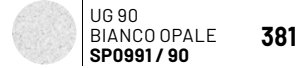
UG 55
SAHARA
SP0991 / 55



UG 56
JASMINE
SP0991 / 56



UG 70
NERO MATT
SP0991 / 70



UG 90
BIANCO OPALE
SP0991 / 90 **381**



UG 94
AVENA
SP0991 / 94



UG 95
NERO EBONY
SP0991 / 95



UG 98
BIANCO
SP0991 / 98

ULTRAMETAL

€ IVA esclusa



UM 41
ALLUMINIO
SP0991 / 41



UM 42
TITANIO
SP0991 / 42



UM 44
NERO
SP0991 / 44

405

ACCESSORI DISPONIBILI



1_COPPHL88



2_TAGL88



3_TAGP66



4_TAGCR




5_SPCESINX



6_ROLLUP



7_COPPILT10



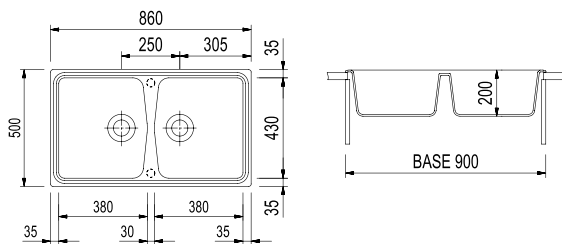
8_ROLLMAT



9_SPVASPOL

SP0862 / SPAZIO

Lavello a due vasche - Reversibile
860x500 mm - Base da 90 cm



Foro per l'incasso: 840x480 mm

ACCESSORI: 1, 2, 3, 4, 5, 6, 7, 8

ULTRAQUARTZ

€ IVA esclusa

UG 66
TERRA DI FRANZIA
SP0862 / 66 **361**

MICROULTRAGRANIT

€ IVA esclusa

UG 55
SAHARA
SP0862 / 55

UG 56
JASMINE
SP0862 / 56

UG 70
NERO MATT
SP0862 / 70

UG 90
BIANCO OPALE
SP0862 / 90 **361**

UG 94
AVENA
SP0862 / 94

UG 95
NERO EBONY
SP0862 / 95

UG 98
BIANCO
SP0862 / 98

ULTRAMETAL

€ IVA esclusa

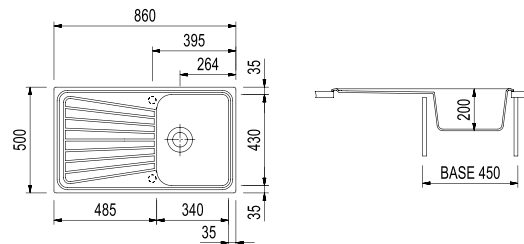
UM 41
ALLUMINIO
SP0862 / 41

UM 42
TITANIO
SP0862 / 42 **381**

UM 44
NERO
SP0862 / 44

SP0861 / SPAZIO

Lavello a una vasca più scolapiatti - Reversibile
860x500 mm - Base da 45 cm



Foro per l'incasso: 840x480 mm

ACCESSORI: 1, 2, 3, 4, 5, 6, 7, 8

ULTRAQUARTZ

€ IVA esclusa

UG 66
TERRA DI FRANZIA
SP0861 / 66 **339**

MICROULTRAGRANIT

€ IVA esclusa

UG 55
SAHARA
SP0861 / 55

UG 56
JASMINE
SP0861 / 56

UG 70
NERO MATT
SP0861 / 70

UG 90
BIANCO OPALE
SP0861 / 90 **339**

UG 94
AVENA
SP0861 / 94

UG 95
NERO EBONY
SP0861 / 95

UG 98
BIANCO
SP0861 / 98

ULTRAMETAL

€ IVA esclusa

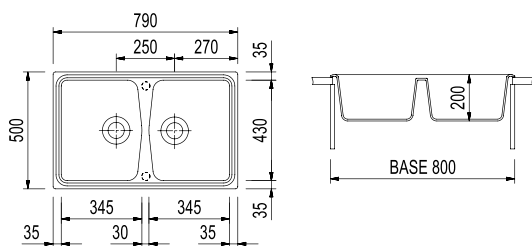
UM 41
ALLUMINIO
SP0861 / 41

UM 42
TITANIO
SP0861 / 42 **359**

UM 44
NERO
SP0861 / 44

SP0792 / SPAZIO

Lavello a due vasche
790x500 mm - Base da 80 cm



Foro per l'incasso: 770x480 mm

ACCESSORI: 1, 2, 3, 4, 5, 6, 7, 8

ULTRAQUARTZ

€ IVA esclusa



UQ 66
TERRA DI FRANZIA
SP0792 / 66 **361**

MICROULTRAGRANIT

€ IVA esclusa



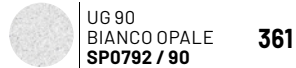
UG 55
SAHARA
SP0792 / 55



UG 56
JASMINE
SP0792 / 56



UG 70
NERO MATT
SP0792 / 70



UG 90
BIANCO OPALE
SP0792 / 90 **361**



UG 94
AVENA
SP0792 / 94



UG 95
NERO EBONY
SP0792 / 95



UG 98
BIANCO
SP0792 / 98

ULTRAMETAL

€ IVA esclusa



UM 41
ALLUMINIO
SP0792 / 41



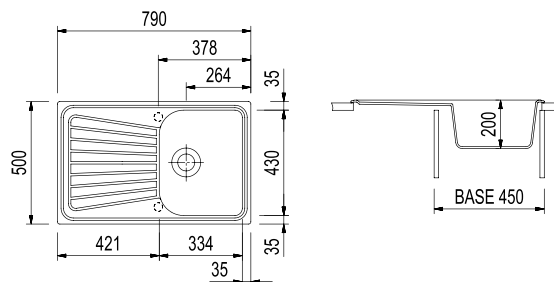
UM 42
TITANIO
SP0792 / 42 **381**



UM 44
NERO
SP0792 / 44

SP0791 / SPAZIO

Lavello a una vasca più scolapiatti - Reversibile
790x500 mm - Base da 45 cm



Foro per l'incasso: 770x480 mm

ACCESSORI: 1, 2, 3, 4, 5, 6, 7, 8

ULTRAQUARTZ

€ IVA esclusa



UQ 66
TERRA DI FRANZIA
SP0791 / 66 **339**

MICROULTRAGRANIT

€ IVA esclusa



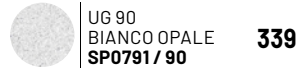
UG 55
SAHARA
SP0791 / 55



UG 56
JASMINE
SP0791 / 56



UG 70
NERO MATT
SP0791 / 70



UG 90
BIANCO OPALE
SP0791 / 90 **339**



UG 94
AVENA
SP0791 / 94



UG 95
NERO EBONY
SP0791 / 95



UG 98
BIANCO
SP0791 / 98

ULTRAMETAL

€ IVA esclusa



UM 41
ALLUMINIO
SP0791 / 41



UM 42
TITANIO
SP0791 / 42 **359**



UM 44
NERO
SP0791 / 44

ACCESSORI DISPONIBILI



1_COPPHL88



2_TAGL88



3_TAGP66



4_TAGCR



5_SPCESINX



6_ROLLUP



7_COPPILT10



8_ROLLMAT





LAVELLI

HARMONY / ROXANA

Forme speciali e dimensioni particolari nei lavelli delle linee Harmony/Roxana. Modelli in grado di soddisfare tutte le esigenze e le necessità da parte della Clientela, anche la più sofisticata. Forme tradizionali che trovano la naturale collocazione nelle cucine country e old style. Modelli provvisti del pratico bordino perimetrale di contenimento.





FINITURE

PLUS

CORREDO

INSTALLAZIONE



ARIA PURA

- Piletta
- Sifone
- Ganci

- Standard



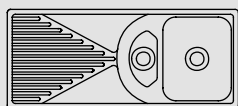
ITALIAN
TECHNOLOGY



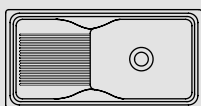
100% ECO
COMPATIBILE

HARMONY/ROXANA

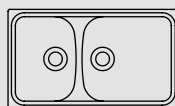
CARATTERISTICHE DI PRODOTTO



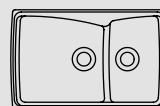
PL11610



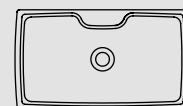
DB09910



HR0862



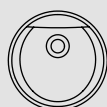
HR0792



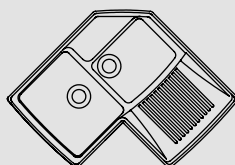
HR0860



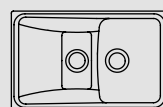
HR4321



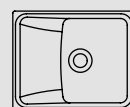
NK05110



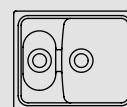
HRA832




HR0791



HR6150




HR6151




UNA LINEA VERSATILE

I modelli HARMONY hanno dimensioni e forme particolari per soddisfare ogni necessità.



FORME TRADIZIONALI

I lavelli HARMONY trovano la loro naturale collocazione in cucine country e old-style



ACCESSORI CONSIGLIATI

Taglieri, cestelli e vaschette aggiungono praticità e design alle funzioni di lavaggio e preparazione cibi.

MISCELATORI CONSIGLIATI



TIZEK
pag. 187



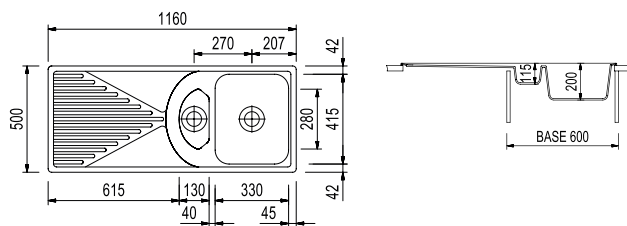
PETRAMIX
pag. 194

PL11610 / HARMONY

Lavello a una vasca grande più una vasca piccola più scolapiatti
Reversibile - 1160x500 mm - Base da 60 cm



N.B. - La vasca piccola funge anche da troppopieno



Foro per l'incasso: 1140x480 mm

ACCESSORI: 1, 2, 3, 4, 5, 6, 8

MICROULTRAGRANIT

€ IVA esclusa



UG 70
NERO MATT
PL11610 / 70



UG 94
AVENA
PL11610 / 94



UG 98
BIANCO
PL11610 / 98

408

ULTRAMETAL

€ IVA esclusa

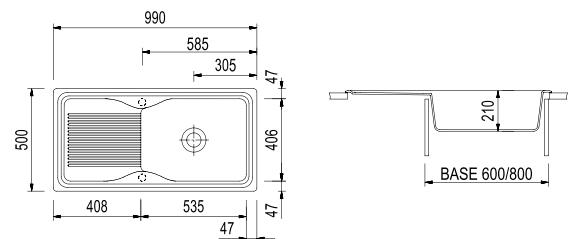


UM 41
ALLUMINIO
PL11610 / 41

432

DB09910 / HARMONY

Lavello a una vasca più scolapiatti - Reversibile
990x500 mm - Base da 60-80 cm



Foro per l'incasso: 970x480 mm

ACCESSORI: 1, 2, 3, 4, 5, 6, 7, 8

MICROULTRAGRANIT

€ IVA esclusa



UG 55
SAHARA
DB09910 / 55



UG 56
JASMINE
DB09910 / 56



UG 70
NERO MATT
DB09910 / 70



UG 90
BIANCO OPALE
DB09910 / 90

402



UG 94
AVENA
DB09910 / 94



UG 95
NERO EBONY
DB09910 / 95



UG 98
BIANCO
DB09910 / 98

ULTRAMETAL

€ IVA esclusa



UM 41
ALLUMINIO
DB09910 / 41

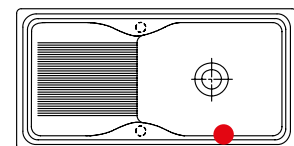


UM 42
TITANIO
DB09910 / 42

427



UM 44
NERO
DB09910 / 44



● Posizione standard del troppopieno:
Installazione su base da 60 cm (80 cm se terminale)

ACCESSORI DISPONIBILI



1_COPHPL88



2_TAGL88



3_TAGP66



4_TAGCR



5_SPCESINX



6_ROLLUP



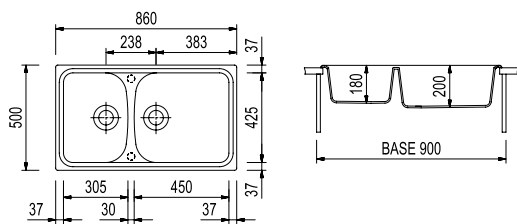
7_COPPILT10



8_ROLLMAT

HR0862 / HARMONY

Lavello a due vasche - Reversibile
860x500 mm - Base da 90 cm






Foro per l'incasso: 840x480 mm

ACCESSORI: 1, 2, 3, 5, 6, 7, 8

MICROULTRAGRANIT

€ IVA esclusa

-  UG 70
NERO MATT
HR0862 / 70
-  UG 94
AVENA
HR0862 / 94
-  UG 98
BIANCO
HR0862 / 98

387

ULTRAMETAL

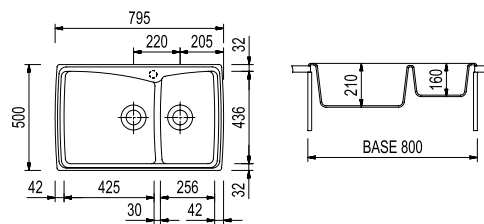

€ IVA esclusa

-  UM 41
ALLUMINIO
HR0862 / 41

410

HR0792 / HARMONY

Lavello a due vasche
790x500 mm - Base da 80 cm






Foro per l'incasso: 770x480 mm

ACCESSORI: 1, 2, 3, 5, 6, 7

MICROULTRAGRANIT

€ IVA esclusa

-  UG 70
NERO MATT
HR0792 / 70
-  UG 94
AVENA
HR0792 / 94
-  UG 98
BIANCO
HR0792 / 98

387

ULTRAMETAL

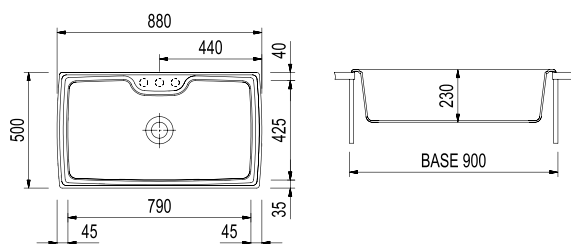
€ IVA esclusa

-  UM 41
ALLUMINIO
HR0792 / 41

410

HR0860 / HARMONY

Lavello a una vasca
880x500 mm - Base da 90 cm



Foro per l'incasso: 840x480 mm

ACCESSORI: VEDI COLONNA A FIANCO

MICROULTRAGRANIT

€ IVA esclusa

UG 55
SAHARA
HR0860 / 55

UG 56
JASMINE
HR0860 / 56

UG 70
NERO MATT
HR0860 / 70

UG 90
BIANCO OPALE
HR0860 / 90 **402**

UG 94
AVENA
HR0860 / 94

UG 95
NERO EBONY
HR0860 / 95

UG 98
BIANCO
HR0860 / 98


ULTRAMETAL

€ IVA esclusa

UM 41
ALLUMINIO
HR0860 / 41

UM 42
TITANIO
HR0860 / 42 **427**

UM 44
NERO
HR0860 / 44



Tagliere in polietilene per VAS93
Cod. **TAGP79**
297 x 160 mm



Vaschetta in acciaio inox con alloggiamento per tagliere in polietilene TAGP79
Cod. **VAS93**
318 x 170 mm



Dispenser per sapone liquido
Cod. **DISP**



Cestello in acciaio inox
Cod. **CESINX1**
395 x 310 mm



Taglieri in legno iroko:

• Senza foro per accessori
Cod. **TAGIRK1** - 467 x 439 mm

• Con foro per accessori
Cod. **TAGIRK2** - 467 x 439 mm

HR4321 / HARMONY

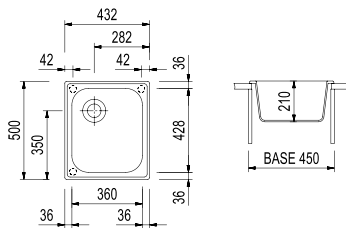
Lavello a una vasca - Reversibile
432x500 mm - Base da 45-50 cm



Installazione standard:
Inseribile in una base da 45 cm



Installazione longitudinale:
Inseribile in una base da 50 cm



Foro per l'incasso: 410x480 mm

ACCESSORI: 1, 2, 3, 4, 5, 6, 7, 8

MICROULTRAGRANIT

€ IVA esclusa

UG 55 SAHARA
HR4321 / 55

UG 56 JASMINE
HR4321 / 56

UG 70 NERO MATT
HR4321 / 70

UG 90 BIANCO OPALE
HR4321 / 90 **318**

UG 94 AVENA
HR4321 / 94

UG 95 NERO EBONY
HR4321 / 95

UG 98 BIANCO
HR4321 / 98

ULTRAMETAL

€ IVA esclusa

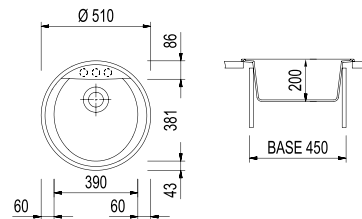
UM 41 ALLUMINIO
HR4321 / 41

UM 42 TITANIO
HR4321 / 42 **337**

UM 44 NERO
HR4321 / 44

NK05110 / HARMONY

Lavello tondo a una vasca con banco rubinetteria
ø 510 mm - Base da 45 cm



Foro per l'incasso: ø 490 mm

ACCESSORI: 7

MICROULTRAGRANIT

€ IVA esclusa

UG 70 NERO MATT
NK05110 / 70

UG 94 AVENA
NK05110 / 94 **318**

UG 98 BIANCO
NK05110 / 98

ULTRAMETAL

€ IVA esclusa

UM 41 ALLUMINIO
NK05110 / 41 **337**

ACCESSORI DISPONIBILI



1_COPHPL88



2_TAGL88



3_TAGP66



4_TAGCR



5_SPCEINX



6_ROLLUP



7_COPPILT10

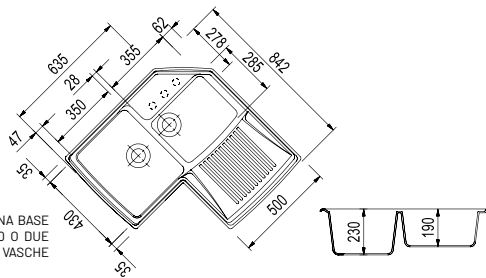


8_ROLLMAT

PLADOS

HRA832 / HARMONY

Lavello angolare a due vasche più scolapiatti
842 x 500 mm - Base angolare 90x90 cm



NOTA: INSERIBILE IN UNA BASE ANGOLARE DA 900X900 O DUE BASI ANGOLARI DA 900. VASCHE SOLO A SINISTRA.

Foro per l'incasso: VEDI DIMA

ACCESSORI: 1, 2, 3, 5, 6, 7, 8

MICROULTRAGRANIT

€ IVA esclusa

ULTRAMETAL

€ IVA esclusa

UG 55 SAHARA
HRA832 / 55

UG 56 JASMINE
HRA832 / 56

UG 70 NERO MATT
HRA832 / 70

UG 90 BIANCO OPALE
HRA832 / 90 **583**

UG 94 AVENA
HRA832 / 94

UG 95 NERO EBONY
HRA832 / 95

UG 98 BIANCO
HRA832 / 98

UM 41 ALLUMINIO
HRA832 / 41

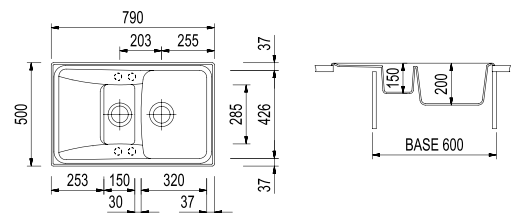
UM 42 TITANIO
HRA832 / 42

UM 44 NERO
HRA832 / 44

618

HR0791 / ROXANA

Lavello a una vasca grande più una vasca piccola più scolapiatti
Reversibile - 790x500 mm - Base da 60 cm



Foro per l'incasso: 770x480 mm

ACCESSORI: 1, 2, 3, 4, 5, 6, 7, 8

MICROULTRAGRANIT

€ IVA esclusa

ULTRAMETAL

€ IVA esclusa

UG 70 NERO MATT
HR0791 / 70

UG 90 BIANCO OPALE
HR0791 / 90

UG 94 AVENA
HR0791 / 94

UG 95 NERO EBONY
HR0791 / 95

UG 98 BIANCO
HR0791 / 98

393

UM 41 ALLUMINIO
HR0791 / 41

UM 42 TITANIO
HR0791 / 42

UM 44 NERO
HR0791 / 44

416

ACCESSORI DISPONIBILI



1_COPHPL88



2_TAGL88



3_TAGP66



4_TAGCR



5_SPCESINX



6_ROLLUP



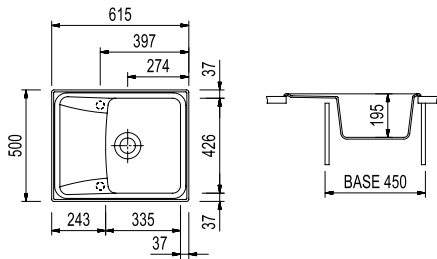
7_COPPILT10



8_ROLLMAT

HR6150 / ROXANA

Lavello a una vasca più scolapiatti
615x500 mm - Base da 45 cm



Foro per l'incasso: 595x480 mm

ACCESSORI: 1, 2, 3, 4, 5, 6, 7, 8

MICROULTRAGRANIT




€ IVA esclusa

-  UG 70
NERO MATT
HR6150 / 70
-  UG 90
BIANCO OPALE
HR6150 / 90
-  UG 94
AVENA
HR6150 / 94
-  UG 95
NERO EBONY
HR6150 / 95
-  UG 98
BIANCO
HR6150 / 98

350

ULTRAMETAL

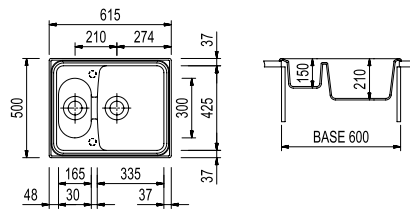
€ IVA esclusa

-  UM 41
ALLUMINIO
HR6150 / 41
-  UM 42
TITANIO
HR6150 / 42
-  UM 44
NERO
HR6150 / 44

371

HR6151 / ROXANA

Lavello a due vasche - Reversibile
615x500 mm - Base da 60 cm



Foro per l'incasso: 595x480 mm

ACCESSORI: 1, 2, 3, 4, 5, 6, 7, 8

MICROULTRAGRANIT




€ IVA esclusa

-  UG 70
NERO MATT
HR6151 / 70
-  UG 90
BIANCO OPALE
HR6151 / 90
-  UG 94
AVENA
HR6151 / 94
-  UG 95
NERO EBONY
HR6151 / 95
-  UG 98
BIANCO
HR6151 / 98

350

ULTRAMETAL

€ IVA esclusa

-  UM 41
ALLUMINIO
HR6151 / 41
-  UM 42
TITANIO
HR6151 / 42
-  UM 44
NERO
HR6151 / 44

371

MONTAGGIO LAVELLI SOTTO-TOP

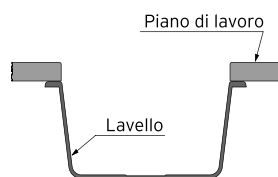
Tutti i lavelli Plados possono essere installati in maniera tradizionale, cioè incassati nel piano di lavoro della cucina; molti possono essere installati sotto-top. I disegni mostrano tre tipiche modalità d'installazione sotto-top dei lavelli Plados. **Il kit per l'installazione sotto-top è già compreso nell'imballo dei lavelli predisposti per tale installazione** (Serie ONE per installazione sotto-top). Per tutti gli altri modelli, il kit è disponibile come accessorio optional (codice **GANCIST10**).

Dal nostro sito web www.pladostelma.com, nella pagina di ogni lavello, alla voce **Downloads** possono essere scaricati i **disegni per la realizzazione dell'apertura sul piano top**. I files sono disponibili per il download in formato **DXF, DWG e PDF**.

SOLUZIONE A



I bordi del top e del lavello coincidono
(Soluzione suggerita)

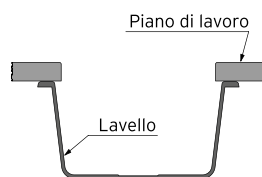
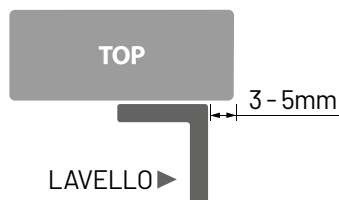


Questa soluzione:
 • Esalta l'estetica.
 • Facilita la pulizia;
 • Ottimizza l'igiene.

SOLUZIONE B



Il top si estende oltre il bordo del lavello,
su tutti i lati. Il bordo del lavello è nascosto
sotto il piano top.

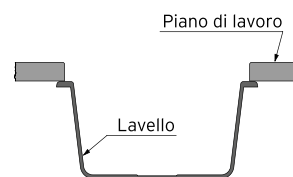
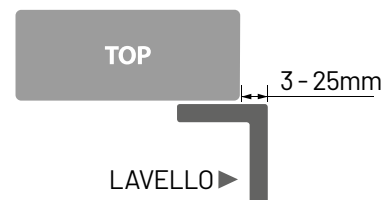


Questa soluzione:
 • Semplifica l'installazione;
 • Facilita la pulizia.

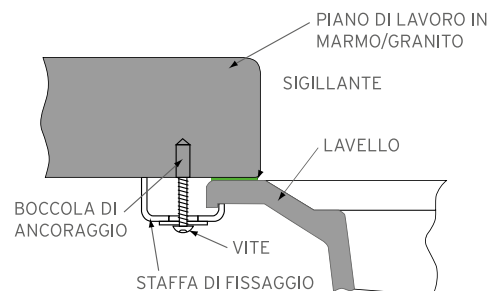
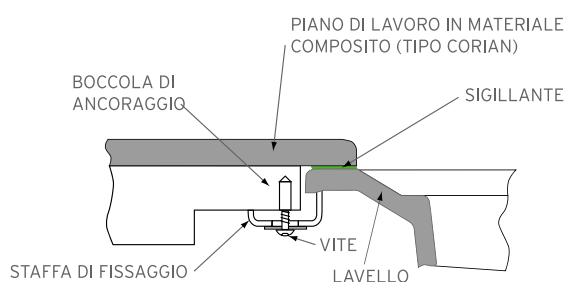
SOLUZIONE C



Il bordo del lavello è parzialmente visibile



Questa soluzione:
 • Facilita la pulizia;
 • Ottimizza l'igiene.







LAVELLI IN ACCIAIO INOX

La superficie completamente liscia, la raffinatezza dell'acciaio inossidabile, l'alta tecnologia impiegata nella produzione, rendono i lavelli inox Plados Telma estremamente funzionali. La cura meticolosa delle finiture e dei dettagli ci consente di raggiungere i massimi livelli di qualità e stile.

Le serie MAKI sono divise per tipologia di installazione e i lavelli sono disponibili in diverse dimensioni per soddisfare ogni esigenza di mercato; sono caratterizzati da vasche molto capienti e realizzati con il migliore acciaio inox AISI 304 18/10, che li rende completamente riciclabili, igienici e resistenti alla corrosione.

- 132 Serie **MAKI MIX-R**
con foro per miscelatore - installazione SLIM - FILOTOP
- 134 Serie **MAKI R**
senza foro per miscelatore - installazione SLIM - FILOTOP
- 136 Serie **MAKI ST-R**
senza foro per miscelatore - installazione SOTTO-TOP

- 138 Serie **OLYMPUS/VINTAGE**
- 142 Serie **UNIVERSAL**




made in italy

significa cura per i dettagli e alta qualità


VASCHE RAGGIO 12 mm

Il raggio interno dei lavelli MAKI rende ancora **più facile la pulizia**, **riduce ulteriormente il deposito di calcare** e consente una **maggiore igiene**, senza rinunciare a un **design essenziale**, moderno e minimalista.



SPESSORE REGOLARE 1 mm

Rende il prodotto **ancora più robusto**, resistente e destinato a durare nel tempo. Lo spessore omogeneo è possibile grazie a un'innovativa tecnologia di lavorazione a freddo.



NIENTE LINEE DI DRENAGGIO VISIBILI NEL FONDO VASCA

Un nuovo sistema di deformazione consente di creare sul fondo della vasca la giusta inclinazione per far defluire l'acqua **senza che si vedano solchi o pieghe**. Il fondo appare perfettamente liscio e omogeneo e l'acqua può defluire completamente.



TROPPOPIENO DESIGN

Ogni lavello è dotato di piletta in acciaio inox AISI 304, tappo e troppopieno, per garantire il massimo livello di sicurezza. Il **raffinato troppopieno rettangolare** conferisce un valore aggiunto in termini di eleganza e design, per un prodotto di altissima qualità totalmente **MADE IN ITALY**.



Scegli il tipo di installazione, scegli la serie. Semplice!



INCASSO SLIM



MAKI MIX-R

Con banco rubinetteria



FILO-TOP



MAKI R

Senza banco rubinetteria



SOTTOTOP



MAKI ST-R

Senza banco rubinetteria

MAKI MIX-R



INCASSO SLIM



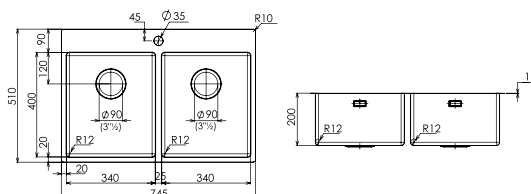
FILO-TOP



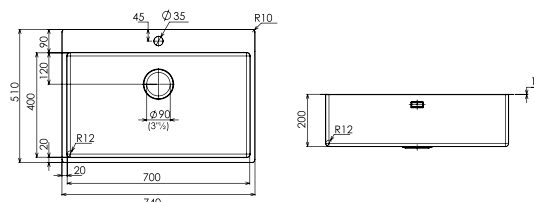
MADE IN
ITALY



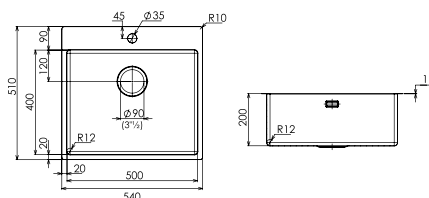
100% ECO
COMPATIBILE

SR7520 / MAKI MIX-RLavello a due vasche
755x510 mm - Base 80 cm

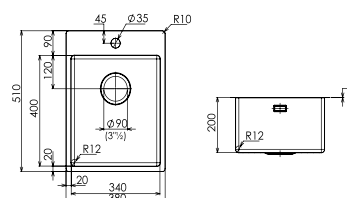
Foro per l'incasso: 740x495 mm

ACCESSORI: 1, 2, 3, 4, 5, 6, 7, 8, 9€ IVA
esclusaACCIAIO SATINATO
SR7520 **797****SR7500 / MAKI MIX-R**Lavello a una vasca
750x510 mm - Base 80 cm

Foro per l'incasso: 735x495 mm

ACCESSORI: 1, 2, 3, 4, 5, 6, 7, 8, 9€ IVA
esclusaACCIAIO SATINATO
SR7500 **617****SR5500 / MAKI MIX-R**Lavello a una vasca
550x510 mm - Base 60 cm

Foro per l'incasso: 535x495 mm

ACCESSORI: 1, 2, 3, 4, 5, 6, 7, 8, 9€ IVA
esclusaACCIAIO SATINATO
SR5500 **536****SR3900 / MAKI MIX-R**Lavello a una vasca
390x510 mm - Base 45 cm

Foro per l'incasso: 375x495 mm

ACCESSORI: 1, 2, 3, 4, 5, 6, 7, 8, 9€ IVA
esclusaACCIAIO SATINATO
SR3900 **484****ACCESSORI
DISPONIBILI**

1_COPHPLON



2_TAGL44



3_TAGP74



4_ONTAGCR



5_SPCESINX



6_ROLLUP



7_COPPILT10



8_ONVASINX



9_ROLLMAT

PLADOS

133

MAKI R



INCASSO SLIM



FILO-TOP



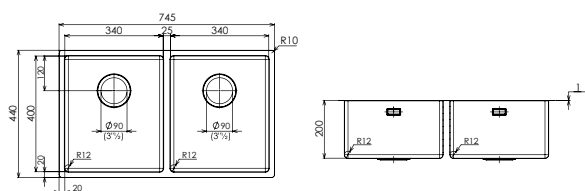
MADE IN
ITALY



100% ECO
COMPATIBILE

MR7420 / MAKI R

Lavello a due vasche
745x440 mm - Base 80 cm



Foro per l'incasso: 735x430 mm

ACCESSORI: 1, 2, 3, 4, 5, 6, 7, 8, 9

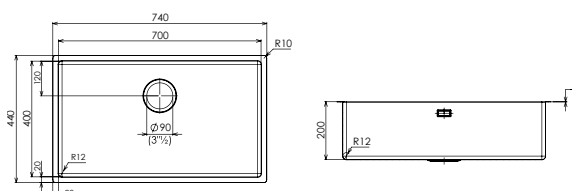
€ IVA
esclusa



ACCIAIO SATINATO
MR7420 **694**

MR7400 / MAKI R

Lavello a una vasca
740x440 mm - Base 80 cm



Foro per l'incasso: 730x430 mm

ACCESSORI: 1, 2, 3, 4, 5, 6, 7, 8, 9

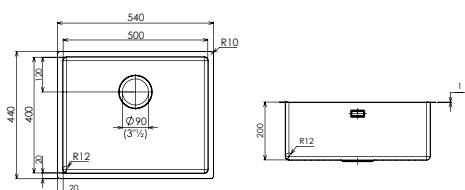
€ IVA
esclusa



ACCIAIO SATINATO
MR7400 **446**

MR5400 / MAKI R

Lavello a una vasca
540x440 mm - Base 60 cm



Foro per l'incasso: 530x430 mm

ACCESSORI: 1, 2, 3, 4, 5, 6, 7, 8, 9

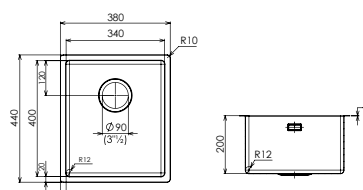
€ IVA
esclusa



ACCIAIO SATINATO
MR5400 **377**

MR3800 / MAKI R

Lavello a una vasca
380x440 mm - Base 45 cm



Foro per l'incasso: 370x430 mm

ACCESSORI: 1, 2, 3, 4, 5, 6, 7, 8, 9

€ IVA
esclusa



ACCIAIO SATINATO
MR3800 **339**

**ACCESSORI
DISPONIBILI**

1_COPHPLON



2_TAGL44



3_TAGP74



4_ONTAGCR



5_SPCESINX



6_ROLLUP



7_COPPILT10



8_ONVASINX



9_ROLLMAT

PLADOS

135

MAKI ST-R



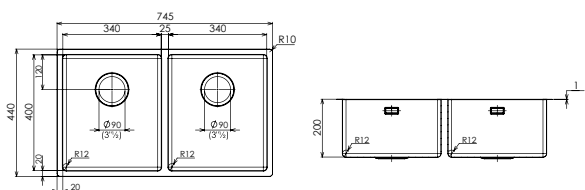
INSTALLAZIONE
SOTTO-TOP



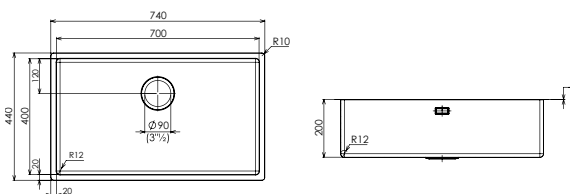
MADE IN
ITALY



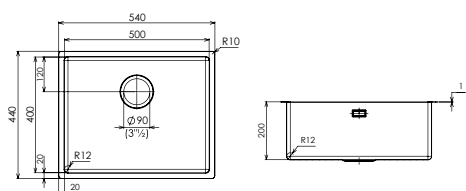
100% ECO
COMPATIBILE

SL7420 / MAKI ST-RLavello a due vasche
745x440 mm - Base 80 cm

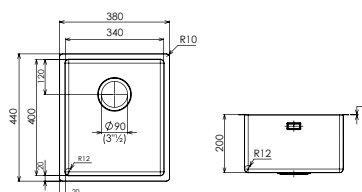
Foro per l'incasso: 705x400 mm

ACCESSORI: 1, 2, 3, 4, 5, 6, 7, 8, 9€ IVA
esclusaACCIAIO SATINATO
SL7420 **651****SL7400 / MAKI ST-R**Lavello a una vasca
740x440 mm - Base 80 cm

Foro per l'incasso: 700x400 mm

ACCESSORI: 1, 2, 3, 4, 5, 6, 7, 8, 9€ IVA
esclusaACCIAIO SATINATO
SL7400 **407****SL5400 / MAKI ST-R**Lavello a una vasca
540x440 mm - Base 60 cm

Foro per l'incasso: 500x400 mm

ACCESSORI: 1, 2, 3, 4, 5, 6, 7, 8, 9€ IVA
esclusaACCIAIO SATINATO
SL5400 **339****SL3800 / MAKI ST-R**Lavello a una vasca
380x440 mm - Base 45 cm

Foro per l'incasso: 340x400 mm

ACCESSORI: 1, 2, 3, 4, 5, 6, 7, 8, 9€ IVA
esclusaACCIAIO SATINATO
SL3800 **296****ACCESSORI
DISPONIBILI**

1_COPHPLON



2_TAGL44



3_TAGP74



4_ONTAGCR



5_SPCESINX



6_ROLLUP



7_COPPILT10



8_ONVASINX



9_ROLLMAT

PLADOS

137

LAVELLI



OLYMPUS/VINTAGE

Le linee tradizionali e la forza dell'acciaio inossidabile fanno di OLYMPUS una linea versatile, con un caratteristico gocciolatoio che si adatta ad ambienti classici e moderni.

VINTAGE raggruppa modelli dalle forme particolari, adatti a soddisfare ogni esigenza del mercato.



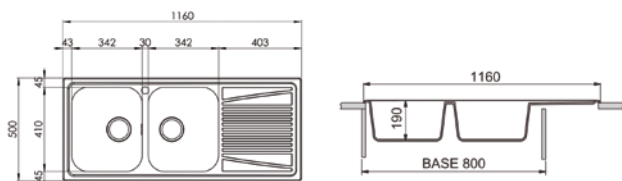
ITALIAN
TECHNOLOGY



100% ECO
COMPATIBILE

CO1162_ / OLYMPUS

Lavello a due vasche più scolapiatti
1160x500 mm - Base 80 cm



Foro per l'incasso: 1135x475 mm

ACCESSORI: 1, 2, 3, 4, 5, 6, 7

€ IVA
esclusa



CO11621
Scolapiatti a destra

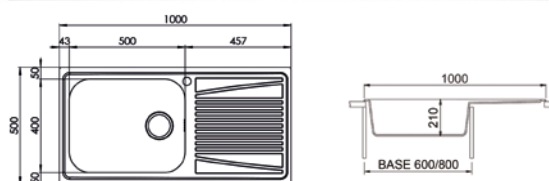
294

ACCIAIO
SATINATO

CO11622
Scolapiatti a sinistra

VI1001_ / OLYMPUS

Lavello a una vasca più scolapiatti
1000x500 mm - Base 60/80 cm



Foro per l'incasso: 975x475 mm

ACCESSORI: 1, 2, 3, 4, 5, 6, 7

€ IVA
esclusa



VI10011
Scolapiatti a destra

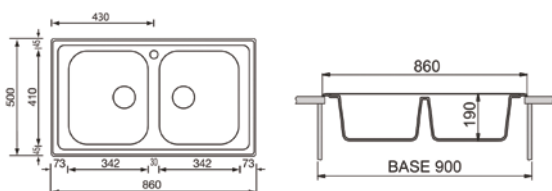
324

ACCIAIO
SATINATO

VI10012
Scolapiatti a sinistra

CO08620 / OLYMPUS

Lavello a due vasche
860x500 mm - Base 90 cm



Foro per l'incasso: 835x475 mm

ACCESSORI: 1, 2, 3, 4, 5, 6, 7

€ IVA
esclusa

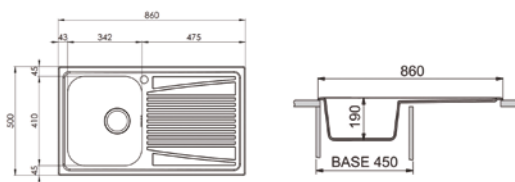


ACCIAIO SATINATO
CO08620

274

CO0861_ / OLYMPUS

Lavello a una vasca più scolapiatti
860x500 mm - Base 45 cm



Foro per l'incasso: 835x475 mm

ACCESSORI: 1, 2, 3, 4, 5, 6, 7

€ IVA
esclusa



CO08611
Scolapiatti a destra

221

ACCIAIO
SATINATO

CO08612
Scolapiatti a sinistra

**ACCESSORI
DISPONIBILI**



1_COPHPL88



2_TAGL88



3_TAGP66



4_SPCESINX



5_ROLLUP



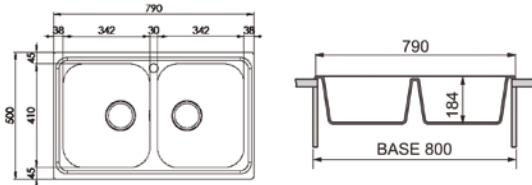
6_COPPILT10



7_ROLLMAT

CO07920 / OLYMPUS

Lavello a due vasche
790x500 mm - Base 80 cm



Foro per l'incasso: 775x480 mm

ACCESSORI: 1, 2, 3, 4, 5, 6, 7

€ IVA
esclusa

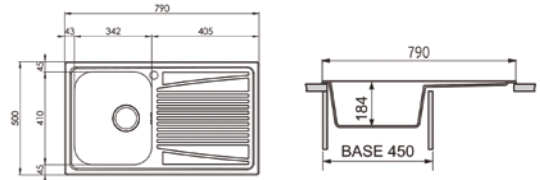


ACCIAIO SATINATO
CO07920

274

CO0791_ / OLYMPUS

Lavello a una vasca più scolapiatti
790x500 mm - Base 45 cm



Foro per l'incasso: 775x480 mm

ACCESSORI: 1, 2, 3, 4, 5, 6, 7

€ IVA
esclusa



CO07911
Scolapiatti a destra

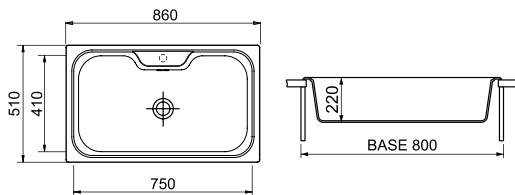
221



CO07912
Scolapiatti a sinistra

VI08600 / VINTAGE

Lavello a una vasca
860x500 mm - Base 80 cm



Foro per l'incasso: 840x490 mm

ACCESSORI: 1, 2, 3, 4, 5, 6, 7

€ IVA
esclusa

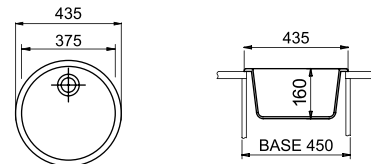


ACCIAIO SATINATO
VI08600

471

LISP000431S / VINTAGE

Lavello tondo
ø 435 mm - Base 45 cm



Foro per l'incasso: ø 410 mm

ACCESSORI: 6

€ IVA
esclusa



ACCIAIO SATINATO
LISP000431S

144

**ACCESSORI
DISPONIBILI**



1_COPHPL88



2_TAGL88



3_TAGP66



4_SPCESINX



5_ROLLUP



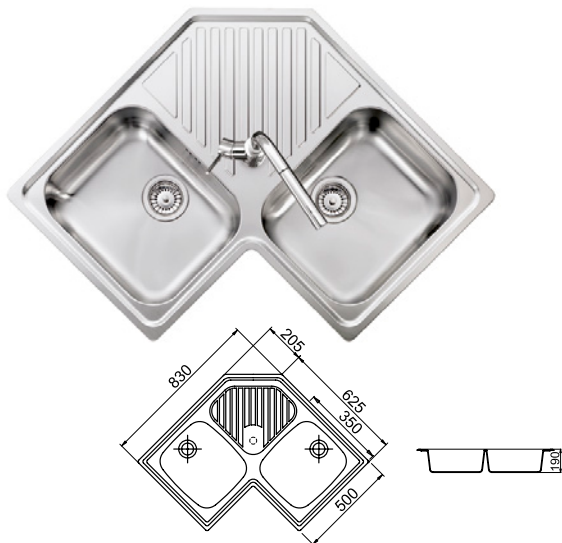
6_COPPILT10



7_ROLLMAT

LISP838320S / VINTAGE

Lavello angolare a due vasche più scolapiatti
830x500 mm - Base angolare 90x90 cm



Foro per l'incasso: VEDI DIMA

ACCESSORI: 1, 2, 3, 4, 5, 6, 7

€ IVA
esclusa




ACCIAIO SATINATO
LISP838320S

561

VIA832_ / VINTAGE

Lavello angolare a due vasche più scolapiatti
830x500 mm - Base angolare 90x90 cm



Foro per l'incasso: VEDI DIMA

ACCESSORI: 1, 2, 3, 4, 5, 6, 7

€ IVA
esclusa



VIA8321
Scolapiatti a destra
VIA8322
Scolapiatti a sinistra

684

LISP504410S60 / VINTAGE

Lavello a una vasca
440x500 mm - Base 45 cm



Foro per l'incasso: 415x475 mm

ACCESSORI: 5, 7

€ IVA
esclusa



ACCIAIO SATINATO
LISP504410S60

137

LAVELLI



UNIVERSAL

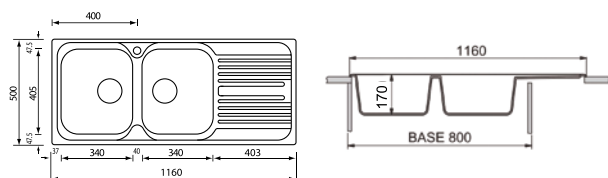
Universal è la linea dalle forme tradizionali
che unisce semplicità e convenienza.



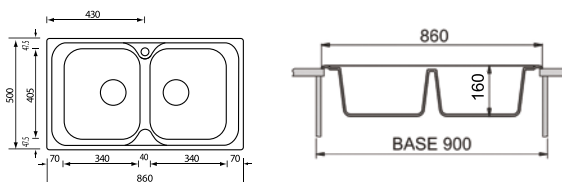
ITALIAN
TECHNOLOGY



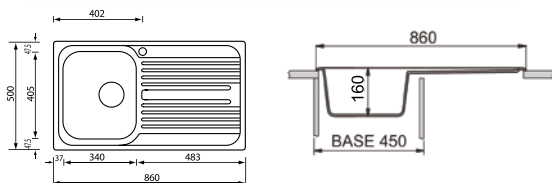
100% ECO
COMPATIBILE

TL1162_ / UNIVERSALLavello a due vasche più scolapiatti
1160x500 mm - Base 80 cm

Foro per l'incasso: 1135x475 mm

ACCESSORI: 1, 2, 3, 4, 5, 6, 7€ IVA
esclusaACCAIO
SATINATO**TL11621**
Scolapiatti a destra**TL11622**
Scolapiatti a sinistra**244****TL08620 / UNIVERSAL**Lavello a due vasche
860x500 mm - Base 90 cm

Foro per l'incasso: 835x475 mm

ACCESSORI: 1, 2, 3, 4, 5, 6, 7€ IVA
esclusaACCAIO SATINATO
TL08620**204****TL0861_ / UNIVERSAL**Lavello a una vasca più scolapiatti
860x500 mm - Base 45 cm

Foro per l'incasso: 835x475 mm

ACCESSORI: 1, 2, 3, 4, 5, 6, 7€ IVA
esclusaACCAIO
SATINATO**TL08611**
Scolapiatti a destra**TL08612**
Scolapiatti a sinistra**182****ACCESSORI
DISPONIBILI****1_COPHPL88****2_TAGL88****3_TAGP66****4_SPCESINX****5_ROLLUP****6_COPPILT10****7_ROLLMAT**



ACCESSORI

COPRIVASCA IN HPL	149
TAGLIERI	150
VASCHE	154
ACCESSORI INOX	157
TRITARIFIUTI	158
MANUTENZIONE E PULIZIA	159
ACCESSORI DESIGN	160

GLI ACCESSORI CHE FANNO LA DIFFERENZA



ROLLMAT

Un gocciolatoio pieghevole con barre a sezione rettangolare, per una maggiore stabilità. Disponibile in 4 colori.



COPRI VASCA

Una pratica superficie aggiuntiva, utile durante la preparazione dei cibi, ideale per i lavelli sprovvisti di gocciolatoio.



**DISPENSER SAPONE LIQUIDO**

Si installa in uno dei prefori presenti nei lavelli Plados. Una soluzione di design pratica e funzionale.

**VASCHETTA IN POLICARBONATO**


Progettata per scorrere sui binari dei lavelli LUX, un accessorio pratico ed elegante, sempre utile nella preparazione dei cibi.

**PILETTA PVD**

Una finitura high-tech raffinata e molto resistente.




COLORI DISPONIBILI:



TORTORA



CEMENTO




ARDESIA


COPRIVASCA IN HPL




ACCESSORI



CODICE	MISURA	DESCRIZIONE	COLORI DISPONIBILI	€ iva esclusa
COPHPL88	440X303	Copriwasca universale a scorrimento esterno, per tutti i lavelli rettangolari eccetto serie One sotto-top e serie One integrata	- CPHPL88/TOR - CPHPL88/CEM - CPHPL88/ARD	137



CODICE	MISURA	DESCRIZIONE	COLORI DISPONIBILI	€ iva esclusa
COPHPLON	414X250	Copriwasca per serie ONE inclusi i modelli sotto-top ed integrati. Per AM8620 include le versioni sotto-top e integrata.	- CPHPLON/TOR - CPHPLON/CEM - CPHPLON/ARD	107



CODICE	MISURA	DESCRIZIONE	COLORI DISPONIBILI	€ iva esclusa
COPHPLX1	423X280	Copriwasca a scorrimento interno per modello LX8410	- CPHPLX1/TOR - CPHPLX1/CEM - CPHPLX1/ARD	99



CODICE	MISURA	DESCRIZIONE	COLORI DISPONIBILI	€ iva esclusa
COPHPLX2	405X430	Copriwasca a scorrimento interno per modello LX8610 e LX8620 ATTENZIONE! Il codice CPHPLX2___ si riferisce al singolo copriwasca e non alla coppia.	- CPHPLX2/TOR - CPHPLX2/CEM - CPHPLX2/ARD	118

TAGLIERI

IN LEGNO IROKO



CODICE	MISURA	DESCRIZIONE	€ iva esclusa
TAGL88	534X280	Tagliere universale a scorrimento esterno, per tutti i lavelli rettangolari eccetto serie ONE sotto-top e serie ONE integrata.	90



CODICE	MISURA	DESCRIZIONE	€ iva esclusa
PLTAGIRK	425X376	Per modelli ATLANTIC PL1162, PL0862, PL0861.	90




CODICE	MISURA	DESCRIZIONE	€ iva esclusa
TAGL44	413X250	Per modello ELEGANCE AM8620 e per serie ONE eccetto ON8620	90



CODICE	MISURA	DESCRIZIONE	€ iva esclusa
TAGIRK1	467X439	Per modello HR0860	90




CODICE	MISURA	DESCRIZIONE	€ iva esclusa
TAGIRK2	467X439	Per modello HR0860, con foro per accessori aggiuntivi venduti separatamente: • Vaschetta in acciaio inox • Tagliere in polietilene	108





TAGLIERI

IN POLIETILENE E CRISTALLO




CODICE	MISURA	DESCRIZIONE	€ iva esclusa
TAGP66	534X260	Tagliere universale a scorrimento esterno, per tutti i lavelli rettangolari eccetto serie ONE sotto-top e serie ONE integrata.	94




CODICE	MISURA	DESCRIZIONE	€ iva esclusa
TAGP74	413X250	Per modello ELEGANCE AM8620 e per serie ONE eccetto ON8620	90



CODICE	MISURA	DESCRIZIONE	€ iva esclusa
PLTAGPOL	425X376	Per modelli ATLANTIC PL1162, PL0862, PL0861.	90




CODICE	MISURA	DESCRIZIONE	€ iva esclusa
TAGP79	297X160	Per modello HR0860: accessorio aggiuntivo per TAGIRK2 + VAS93.	39



CODICE	MISURA	DESCRIZIONE	€ iva esclusa
TAGCR	479X271	Tagliere in cristallo trasparente con serigrafia sul lato posteriore. Per tutti i modelli rettangolari eccetto HR0860, HR0862, HR0792, Serie Roxana, Serie ONE.	64



CODICE	MISURA	DESCRIZIONE	€ iva esclusa
ONTAGCR	412X270	Tagliere in cristallo, smerigliato sul lato posteriore. Per serie ONE eccetto ON8420, ON8410, ON8620, ON8420ST, ON8410ST, ON8620ST.	81



CODICE	MISURA	DESCRIZIONE	€ iva esclusa
TAGCRLUX	405X430	TAGLIERE IN CRISTALLO PER LX8620 Colori disponibili: • TAGCRLUX/K1 - Cristallo Bianco • TAGCRLUX/K2 - Cristallo Nero	81
ATTENZIONE! Il codice TAGCRLUX... si riferisce al singolo tagliere in cristallo e non alla coppia.			

VASCHEFFE IN ACCIAIO INOX



CODICE	MISURA	DESCRIZIONE	€ iva esclusa
LXVASINX	380x165	Vaschetta in acciaio inox per modello LX8620	120
ONVASINX	424x167	Vaschetta in acciaio inox per AM8620, e per le serie ONE eccetto ON8620.	120



CODICE	MISURA	DESCRIZIONE	€ iva esclusa
VAS93	318x170	Vaschetta in acciaio inox per modello HR0860: accessorio aggiuntivo per TAGIRK2 + TAGP79.	75

VASCHETTE

IN POLICARBONATO



CODICE	MISURA	DESCRIZIONE	€ iva esclusa
VAS70LX	40x180	Vaschetta in polycarbonato nero per LX8620 e LX8610.	69
VAS700N	423x180	Vaschetta in polycarbonato nero per LX8410, ON3322, ON7610, ON5610, ON7920, ON6910, ON6010 AM8620, compatibile anche con i modelli sottotop ON7610ST, ON6010ST, ON5610ST, ON7920ST, ON6910ST, AM8620ST	69




CODICE	MISURA	DESCRIZIONE	€ iva esclusa
SPVASPOL	297x160	Vaschetta in polycarbonato trasparente per i modelli: Elegance AM7815 Corax CX0991; Spazio SP0991, SP0992, SP0981; Atlantic PL0991; Harmony HR0991; Roxana HR0791.	25

ROLLMAT

Il gocciolatoio pieghevole ROLLMAT è dotato di barre in acciaio inox a sezione quadrata per garantire una maggiore stabilità agli oggetti che vi poggiano. Può essere utilizzato anche piegato, riducendo così l'ingombro e aumentando la stabilità. Adatto per modelli da incasso e sottotop, ROLLMAT è disponibile in 4 raffinati colori per abbinarsi nel modo migliore allo stile della cucina:

- Inox
- Black
- Copper
- Gold



ACCESSORI

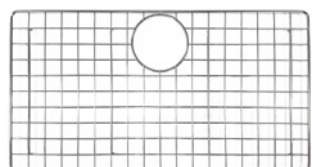
INOX




CODICE	MISURA	DESCRIZIONE	€ iva esclusa
SPCESINX	385X315	Cestello rettangolare per tutti modelli eccetto HR0860, FTA8320 e lavelli tondi.	90



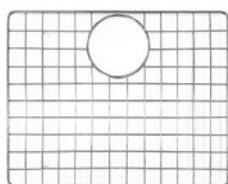
CODICE	MISURA	DESCRIZIONE	€ iva esclusa
CESINX1	395X310	Cestello rettangolare per HR0860.	105



CODICE	MISURA	DESCRIZIONE	€ iva esclusa
GRID76	630X340	Griglia fondo vasca per ON7610.	105
GRID84	680X360	Griglia fondo vasca per ON8410.	120




CODICE	MISURA	DESCRIZIONE	€ iva esclusa
GRID86	315X310	Griglia fondo vasca per AM8620, LX8620.	73



CODICE	MISURA	DESCRIZIONE	€ iva esclusa
GRID60	425X340	Griglia fondo vasca per ON6010, ON5610.	81



CODICE	MISURA	DESCRIZIONE	€ iva esclusa
ROLLUP	468X454	Gocciolatoio avvolgibile in silicone e acciaio inox, universale.	98



NEW

CODICE	MISURA	DESCRIZIONE	€ iva esclusa
ROLLMAT	442X316	Gocciolatoio pieghevole in silicone e acciaio inox, universale. Colori disponibili: <ul style="list-style-type: none"> • Inox • Black • Copper • Gold 	107

TBG05

- 1/2 HP
- 380 W
- 220-240 V / 50 Hz
- Isolamento acustico standard
- Peso kg 6,5
- Dimensioni 182x327 mm
- Capacità ml 1.200
- Motore ad induzione



**PULSANTE IN ABS
CROMATO DI SERIE**



€ iva esclusa

424

TBG075

- 3/4 HP
- 600 W
- 220-240 V / 50 Hz
- Isolamento acustico **plus**
- Peso kg 8,5
- Dimensioni 182x327 mm
- Capacità ml 1.200
- Motore ad induzione
- **Doppio sistema di triturazione**
- **Rotore maggiorato**



**PULSANTE IN ABS
CROMATO DI SERIE**



€ iva esclusa

639

I DISSIPATORI PLADOS ELIMINANO I RIFIUTI ALIMENTARI IN MODO COMODO, PRATICO E SICURO.

I rifiuti depositati in pattumiera causano spesso disordine, sporcizia e cattivi odori, attirando talvolta fastidiosi insetti. L'utilizzo del tritarifiuti consente di eliminare questo genere di inconvenienti facilitando il lavoro domestico. Un aiuto indispensabile per mantenere ordine ed igiene in cucina.

RIFIUTI ALIMENTARI SMALTIBILI:

frutta, verdura, lische di pesce, piccole ossa, pasta, gusci d'uovo, noci, etc...





BRILLCARE

500 ml - BRILLCARE è un detergente a base d'acqua, formulato con agenti di derivazione vegetale velocemente biodegradabili, riconosciuti e certificati ECOLABEL. È ideale per la pulizia quotidiana dei lavelli e di tutte le superfici lavabili della cucina. BRILLCARE rispetta le superfici e non lascia aloni.

- Buon potere sgrassante
- Lascia un gradevole profumo
- Ecofriendly

€ iva esclusa

29



EXTRACARE

500 ml - EXTRACARE è un detergente smacchiante per le pulizie straordinarie. Attivo contro lo sporco più ostinato, è stato studiato per smacchiare senza danneggiare il colore e la lucentezza dei lavelli in materiale composito. Grazie alla sua formulazione densa è indicato anche per l'applicazione in verticale. Il prodotto asciuga molto lentamente, permettendo agli agenti attivi di reagire per il maggior tempo possibile. È molto facile da applicare e non lascia aloni. L'ideale è utilizzare Extracare dopo aver eliminato il calcare con DeKal.

- Facile applicazione anche in verticale
- Delicato sui materiali sensibili agli acidi
- Attivo contro lo sporco ostinato

€ iva esclusa

29



MULTICARE

250 ml - MULTICARE è un detergente multisuperficie. Formulato con agenti di derivazione vegetale velocemente biodegradabili, riconosciuti e certificati ECOLABEL, è ideale per la pulizia di lavelli in acciaio inox, rubinetti colorati e piani cottura smaltati. MULTICARE rispetta le superfici e non lascia aloni.

- Buon potere sgrassante
- Lascia un gradevole profumo
- Ecofriendly

€ iva esclusa

26



DEKAL

250 ml - DEKAL è un anticalcare studiato per i lavelli Plados. Come tutto ciò che è a contatto con l'acqua, anche il lavello può essere soggetto ad accumuli di calcare. Il calcare, a seguito di contatto con residui di cibo o bevande, si macchia, e diventa sempre più visibile. Per eliminare la macchia, che non si trova sul materiale composito ma sul deposito di calcare, bisogna quindi rimuovere quest'ultimo, decalcificando il lavello. DEKAL elimina il calcare senza danneggiare la lucentezza dei lavelli in materiale composito. Per le macchie più ostinate, dopo aver eliminato il calcare con DEKAL, si può utilizzare lo smacchiatore EXTRACARE.

€ iva esclusa

39



ECOSPONGE

Due spugne doppia azione in cellulosa di origine vegetale e 100% biodegradabile. Il lato in cellulosa di origine vegetale è super assorbente, ideale per pulire con delicatezza, mentre il lato in fibra pulisce le superfici incrostate senza graffiare. I lati rinforzati garantiscono lunga durata e l'alto spessore un'efficace protezione delle dita. Multiuso, ideale per tutti i prodotti Plados in cucina.

€ iva esclusa

21

ACCESSORI DESIGN



CODICE	MISURA	DESCRIZIONE	€ iva esclusa
KITPVD1	ø 90 mm	Piletta a una via, 1 griglia troppopieno rettangolare, 1 griglia troppopieno rotonda, in PVD color canna di fucile. Può essere richiesto anche successivamente all'ordine del lavello. Compatibile con tutte le pilette standard da 3,5"	69



CODICE	MISURA	DESCRIZIONE	€ iva esclusa
KITPVD2	ø 90 mm	Piletta a due vie, 1 griglia troppopieno rettangolare, 1 griglia troppopieno rotonda, in PVD color canna di fucile. Può essere richiesto anche successivamente all'ordine del lavello. Compatibile con tutte le pilette standard da 3,5"	99



CODICE	MISURA	DESCRIZIONE	€ iva esclusa
PUSHUP	ø 90 mm	Piletta con meccanismo a pressione "push-up" che apre e chiude facilmente lo scarico. Può essere richiesto anche successivamente all'ordine del lavello. Compatibile con tutte le pilette standard da 3,5"	28



CODICE	MISURA	DESCRIZIONE	€ iva esclusa
COPPILTIO	ø 90 mm	Kit composto da un cestello più un copripiletta. Può essere richiesto anche successivamente all'ordine del lavello. Compatibile con tutte le pilette di scarico standard da 3,5".	21



CODICE	MISURA	DESCRIZIONE	€ iva esclusa
CTPC10P		Clip removibile copri-troppopieno. Non impedisce il deflusso. Compatibile con il troppopieno rotondo standard.	10

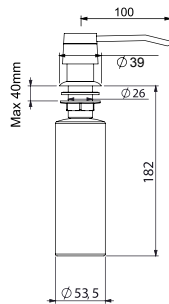
ALTRI ACCESSORI



CODICE	MISURA	DESCRIZIONE	€ iva esclusa
PILAV1	ø 90 mm	Scarico automatico 1 via	39
PILAV2	ø 90 mm	Scarico automatico 2 vie	52



CODICE	MISURA	DESCRIZIONE	COLORI DISPONIBILI	€ iva esclusa
DISP	ø 26 mm	Dispenser per sapone liquido. Per tutti i modelli dove è possibile l'inserimento. Vedi prefori sotto il lavello.	• DISP/40 Cromo	45
			• DISP/70 Nero Matt	69



CODICE	MISURA	DESCRIZIONE	€ iva esclusa
GANCISTIO		Kit 10 ganci per il montaggio sotto-top.	24



KITFRESA

FRESA

CODICE	MISURA	DESCRIZIONE	€ iva esclusa
KITFRESA		Kit per foratura del lavello, composto da codolo + fresa diamantata ø 35-37mm	175
FRESA		Fresa diamantata ø 35-37mm	125

CORRETTA PROCEDURA PER LA FORATURA DEI LAVELLI

Tutti i lavelli Plados sono provvisti di prefori per il montaggio della rubinetteria. In alcuni modelli sono presenti più prefori (**fig. A**) per cui l'installatore può decidere dove posizionare il rubinetto. **ATTENZIONE:** Per evitare rotture del lavello, il completamento del foro va effettuato solo ed esclusivamente con una fresa Ø35-37 mm, seguendo le indicazioni mostrate nelle figure B e C. Plados può fornire sia il **kit completo** per la foratura del lavello composto da **Codolo + Fresa (code KITFRESA)**, sia la **fresa diamantata di ricambio (code FRESA)**, vedi accessori nella pagina.



VIDEO TUTORIAL




A - Prefori presenti nei lavelli Plados



B - Posizionare la fresa in corrispondenza del preforo



C - Procedere con il completamento del foro



I miscelatori Plados
hanno un funzionamento ottimale
se sono soddisfatte le seguenti condizioni:

- Pressione di esercizio: 1,5-5 bar
- Temperatura max: 80° C

Qualora si riscontrasse una pressione superiore a 5 bar, è consigliabile installare un riduttore di pressione. Granelli di sabbia o altre impurità, sempre presenti nell'acqua, possono danneggiare la cartuccia miscelatrice o le guarnizioni di tenuta, provocando perdite nel miscelatore. L'installazione, a monte dello stesso, di una coppia di rubinetti di arresto con filtro ispezionabile nei due flessibili di adduzione dell'acqua calda e dell'acqua fredda, preserva il miscelatore da detti inconvenienti.



ITALIAN
TECHNOLOGY



MISCELATORI

MISCELATORI

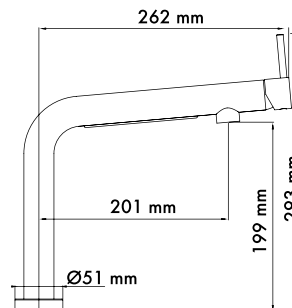
ELEGANT	164
PROFESSIONAL	174
DESIGN	178
POLYTECH	188
INOX	190
SOTTO-FINESTRA	192
ANTICATI	193
BASIC	194
3-VIE	198
SISTEMA FILTRANTE	200
RICAMBI	201

LUMIX

Miscelatore monocomando con luce LED e interruttore touch.



- Cartuccia a dischi ceramici Ø25 mm (bassa)
- Rotazione canna: 180°
- Foro sul lavello: Ø35 mm
- Flessibili di allacciamento in acciaio inox, L=35 cm
- Diametro base: 50 mm
- Alimentatore per luce LED incluso



€ IVA
esclusa



40 CROMO
LUMIX / 40

424

MICROULTRAGRANIT

€ IVA
esclusa



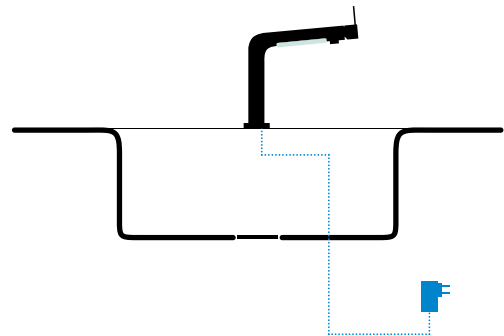
UG 58 BIANCO LATTE
LUMIX / 58

453



UG 70 NERO MATT
LUMIX / 70

La luce LED, molto utile ad esempio durante la preparazione dei cibi, si accende sfiorando un sensore touch sotto la canna. La componente UV della luce contribuisce inoltre ad attivare la tecnologia **ARIAPURA** presente in tutti i lavelli Plados. LUMIX si installa come un miscelatore tradizionale. L'alimentatore per la luce LED è incluso nella confezione.





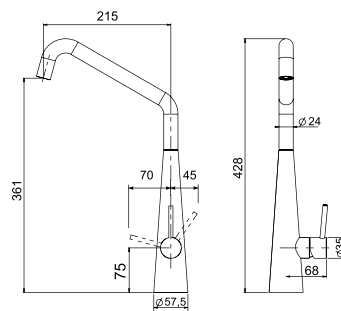
MISCELATORI
ELEGANT

NEWMIX30

Miscelatore monocomando con canna tubolare a due pieghe.



- Cartuccia a dischi ceramici Ø25 mm (alta)
- Rotazione canna: 180°
- Foro sul livello: Ø35 mm
- Flessibili di allacciamento in acciaio inox, L=35 cm
- Diametro base: 57,5 mm



€ IVA
esclusa



40 CROMO
NEWMIX30 / 40

448

MICROULTRAGRANIT

€ IVA
esclusa



UG 58 BIANCO LATTE
NEWMIX30 / 58



UG 70 NERO MATT
NEWMIX30 / 70

471



UG 72 TARTUFO
NEWMIX30 / 72

ULTRAMETAL

€ IVA
esclusa



UM 41 ALLUMINIO
NEWMIX30 / 41



UM 42 TITANIO
NEWMIX30 / 42

494



UM 44 NERO
NEWMIX30 / 44

NANOSTONE

€ IVA
esclusa



NS N1 PURE WHITE
NEWMIX30 / N1



NS N3 ARGAN
NEWMIX30 / N3

542



NS N4 URBAN GREY
NEWMIX30 / N4



NS N6 DEEP BLACK
NEWMIX30 / N6

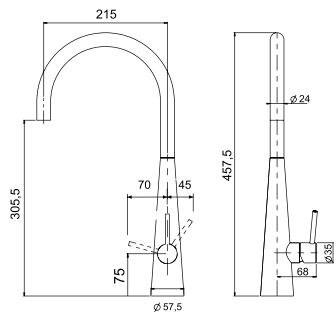


NEWMIX80

Miscelatore monocomando
con canna tubolare a ponte.



- Cartuccia a dischi ceramici Ø25 mm (bassa)
- Rotazione canna: 180°
- Foro sul lavello: Ø35 mm
- Flessibili di allacciamento in acciaio inox, L=35 cm
- Diametro base: 57,5 mm



€ IVA
esclusa

 40 CROMO
NEWMIX80 / 40 **448**

MICROULTRAGRANIT € IVA esclusa

 UG 58 BIANCO LATTE
NEWMIX80 / 58

 UG 70 NERO MATT
NEWMIX80 / 70 **471**

 UG 72 TARTUFO
NEWMIX80 / 72

ULTRAMETAL € IVA esclusa

 UM 41 ALLUMINIO
NEWMIX80 / 41

 UM 42 TITANIO
NEWMIX80 / 42 **494**

 UM 44 NERO
NEWMIX80 / 44

NANOSTONE € IVA esclusa

 NS N1 PURE WHITE
NEWMIX80 / N1

 NS N3 ARGAN
NEWMIX80 / N3 **542**

 NS N4 URBAN GREY
NEWMIX80 / N4

 NS N6 DEEP BLACK
NEWMIX80 / N6

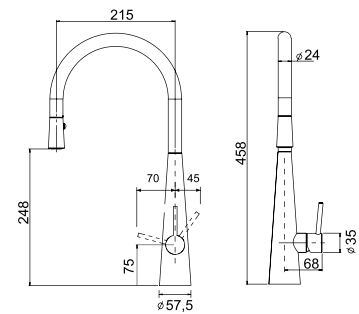
NEW

NEWMIX90

Miscelatore monocomando
con bocchetta estraibile a doppio getto.



- Cartuccia a dischi ceramici Ø25 mm (bassa)
- Rotazione canna: 180°
- Foro sul lavello: Ø35 mm
- Flessibili di allacciamento in acciaio inox, L=35 cm
- Flessibile doccetta in nylon, L=150 cm
- Diametro base: 57,5 mm



€ IVA
esclusa

 40 CROMO
NEWMIX90 / 40 **594**

MICROULTRAGRANIT € IVA esclusa

 UG 58 BIANCO LATTE
NEWMIX90 / 58

 UG 70 NERO MATT
NEWMIX90 / 70 **619**

 UG 72 TARTUFO
NEWMIX90 / 72

ULTRAMETAL € IVA esclusa

 UM 41 ALLUMINIO
NEWMIX90 / 41

 UM 42 TITANIO
NEWMIX90 / 42 **656**

 UM 44 NERO
NEWMIX90 / 44

NANOSTONE € IVA esclusa

 NS N1 PURE WHITE
NEWMIX90 / N1

 NS N3 ARGAN
NEWMIX90 / N3 **721**

 NS N4 URBAN GREY
NEWMIX90 / N4

 NS N6 DEEP BLACK
NEWMIX90 / N6

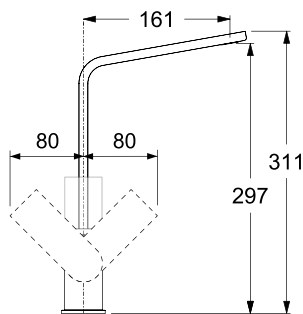


MIG10

Miscelatore monocomando con canna piatta.



- Cartuccia a dischi ceramici Ø28 mm
- Rotazione canna: 130°
- Foro sul lavello: Ø35 mm
- Flessibili di allacciamento in acciaio inox, L=35 cm
- Diametro base: 48 mm



€ IVA
esclusa



40 CROMO
MIG10 / 40

369

MICROULTRAGRANIT

€ IVA
esclusa



UG 58 BIANCO LATTE
MIG10 / 58



UG 70 NERO MATT
MIG10 / 70

425



UG 72 TARTUFO
MIG10 / 72

ULTRAMETAL

€ IVA
esclusa



UM 41 ALLUMINIO
MIG10 / 41



UM 42 TITANIO
MIG10 / 42

446



UM 44 NERO
MIG10 / 44

NANOSTONE

€ IVA
esclusa



NS N1 PURE WHITE
MIG10 / N1



NS N3 ARGAN
MIG10 / N3



NS N4 URBAN GREY
MIG10 / N4

490



NS N6 DEEP BLACK
MIG10 / N6



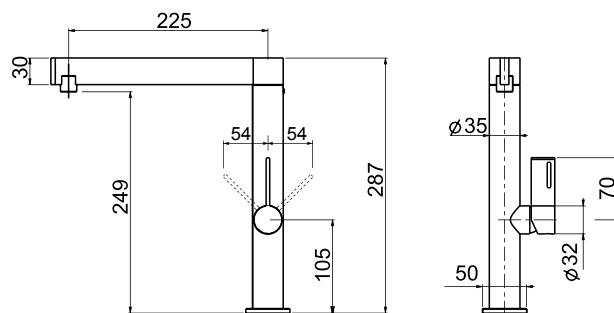
PLADOS
TELMA

SPIRIT

Miscelatore monocomando con canna piatta.






- Cartuccia a dischi ceramici Ø25 mm
- Rotazione canna: 180°
- Foro sul livello: Ø35 mm
- Flessibili di allacciamento in acciaio inox, L=35 cm
- Diametro base: 48 mm






€ iva esclusa

 40 CROMO
SPIRIT / 40 **448**




MICROULTRAGRANIT € iva esclusa

 UG 58 BIANCO LATTE
SPIRIT / 58
 UG 70 NERO MATT
SPIRIT / 70 **471**
 UG 72 TARTUFO
SPIRIT / 72

ULTRAMETAL € iva esclusa

 UM 41 ALLUMINIO
SPIRIT / 41
 UM 42 TITANIO
SPIRIT / 42 **494**
 UM 44 NERO
SPIRIT / 44

NANOSTONE € iva esclusa

 NS N1 PURE WHITE
SPIRIT / N1
 NS N3 ARGAN
SPIRIT / N3 **543**
 NS N4 URBAN GREY
SPIRIT / N4
 NS N6 DEEP BLACK
SPIRIT / N6

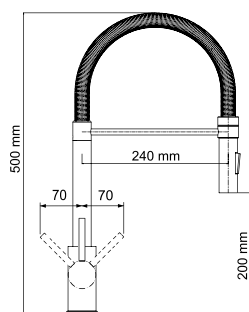


SPRINGP30

Miscelatore monocomando doccetta sganciabile a doppio getto, attacco doccia automatico.



- Cartuccia a dischi ceramici Ø35 mm (bassa)
- Rotazione canna: 360°
- Foro sul lavello: Ø35 mm
- Flessibili di allacciamento in acciaio inox, L=35 cm
- Diametro base: 50 mm



€ IVA esclusa



40 CROMO
SPRINGP30 / 40

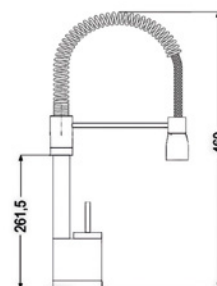
361

SPRINGP40

Miscelatore monocomando doccetta sganciabile a doppio getto, attacco doccia automatico.



- Cartuccia a dischi ceramici Ø35 mm (bassa)
- Rotazione canna: 360°
- Foro sul lavello: Ø35 mm
- Flessibili di allacciamento in acciaio inox, L=35 cm
- Diametro base: 45 mm



€ IVA esclusa



40 CROMO
SPRINGP40 / 40

346

MICROULTRAGRANIT

€ IVA esclusa



UG 70 NERO MATT
SPRINGP40 / 70

410

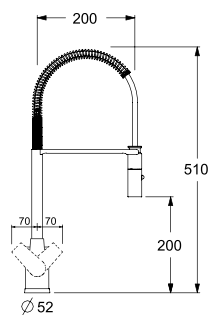
SPRINGPVD

NEW

Miscelatore monocomando doccetta sganciabile a doppio getto, attacco doccia automatico.



- Cartuccia a dischi ceramici Ø35 mm (bassa)
- Rotazione canna: 180°
- Foro sul lavello: Ø35 mm
- Flessibili di allacciamento in acciaio inox, L=35 cm
- Diametro base: 52 mm



€ IVA esclusa



PVD SPAZZOLATO
SPRINGPVD / PVD

567



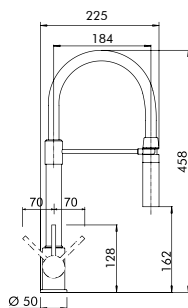
MISCELATORI
PROFESSIONAL



SHOWERMID

Miscelatore monocomando doccetta sganciabile a doppio getto, attacco doccia automatico.



- Cartuccia a dischi ceramici Ø35 mm (bassa)
- Rotazione canna: 360°
- Foro sul lavello: Ø35 mm
- Flessibili di allacciamento in acciaio inox, L=35 cm
- Diametro base: 50 mm



		€ IVA esclusa
	40 CROMO SHOWERMID / 40	336
	MICROULTRAGRANIT	€ IVA esclusa
	UG 70 NERO MATT SHOWERMID / 70	390

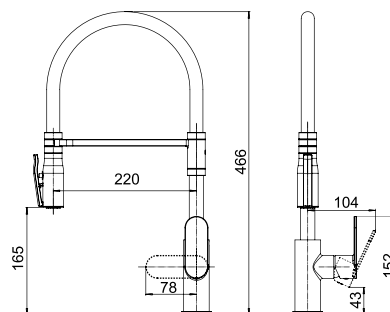
HEGO



Miscelatore monocomando doccetta sganciabile a doppio getto, attacco doccia automatico.

NEW



- Cartuccia a dischi ceramici Ø25 mm (bassa)
- Rotazione canna: 360°
- Foro sul lavello: Ø35 mm
- Flessibili di allacciamento in acciaio inox, L=35 cm
- Diametro base: 52 mm



		€ IVA esclusa
	MICROULTRAGRANIT	€ IVA esclusa
	UG 70 NERO MATT HEGO / 70	383
	NANOSTONE	€ IVA esclusa
	NS N6 DEEP BLACK ANTIBATTERICO HEGO / N6	442

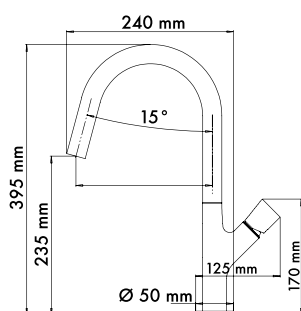


PARMIX

Miscelatore monocomando con canna tonda



- Cartuccia a dischi ceramici Ø25 mm
- Rotazione canna: 170°
- Foro sul lavello: Ø35 mm
- Flessibili di allacciamento in acciaio inox, L=35 cm
- Diametro base: 55 mm



€ IVA esclusa

40 CROMO
PARMIX / 40 **264**

MICROULTRAGRANIT € IVA esclusa

UG 58 BIANCO LATTE
PARMIX / 58

UG 70 NERO MATT
PARMIX / 70 **306**

UG 72 TARTUFO
PARMIX / 72

ULTRAMETAL € IVA esclusa

UM 41 ALLUMINIO
PARMIX / 41

UM 42 TITANIO
PARMIX / 42

UM 44 NERO
PARMIX / 44 **321**

UM 64 MARRONE
PARMIX / 64

NANOSTONE € IVA esclusa

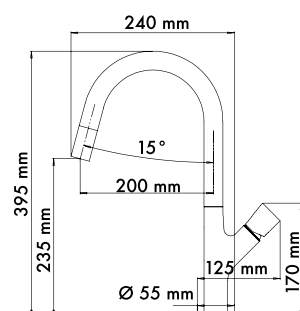
NS N6 DEEP BLACK
ANTIBATTERICO
PARMIX / N6 **353**

PARMIXEXT

Miscelatore monocomando con bocchetta estraibile.



- Cartuccia a dischi ceramici Ø25 mm
- Rotazione canna: 170°
- Foro sul lavello: Ø35 mm
- Flessibili di allacciamento in acciaio inox, L=35 cm
- Flessibile doccetta in nylon, L=150 cm
- Diametro base: 55 mm



€ IVA esclusa

40 CROMO
PARMIXEXT / 40 **301**

MICROULTRAGRANIT € IVA esclusa

UG 58 BIANCO LATTE
PARMIXEXT / 58

UG 70 NERO MATT
PARMIXEXT / 70 **345**

UG 72 TARTUFO
PARMIXEXT / 72

ULTRAMETAL € IVA esclusa

UM 41 ALLUMINIO
PARMIXEXT / 41

UM 42 TITANIO
PARMIXEXT / 42

UM 44 NERO
PARMIXEXT / 44 **362**

UM 64 MARRONE
PARMIXEXT / 64

NANOSTONE € IVA esclusa

NS N6 DEEP BLACK
ANTIBATTERICO
PARMIXEXT / N6 **398**



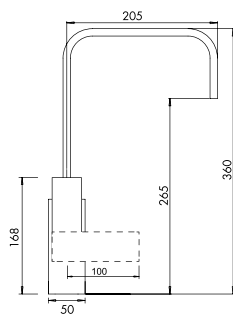
PLADOS
TELMA

FLATMIX

Miscelatore monocomando con canna piatta rettangolare.



- Cartuccia a dischi ceramici Ø35 mm (bassa)
- Rotazione canna: 360°
- Foro sul lavello: Ø35 mm
- Flessibili di allacciamento in acciaio inox, L=35 cm
- Base: 50x50 mm



€ IVA esclusa

40 CROMO
FLATMIX / 40 **350**

MICROULTRAGRANIT € IVA esclusa

UG 58 BIANCO LATTE
FLATMIX / 58

UG 70 NERO MATT
FLATMIX / 70 **361**

UG 72 TARTUFO
FLATMIX / 72

ULTRAMETAL € IVA esclusa

UM 41 ALLUMINIO
FLATMIX / 41

UM 42 TITANIO
FLATMIX / 42

UM 14 CONCRETE
FLATMIX / 14 **379**

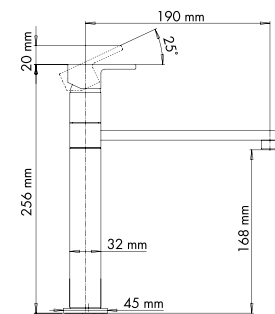
UM 44 NERO
FLATMIX / 44

QUAMIXL

Miscelatore monocomando a fontana con corpo e canna squadrate.



- Cartuccia a dischi ceramici Ø25 mm (bassa)
- Rotazione canna: 360°
- Foro sul lavello: Ø35 mm
- Flessibili di allacciamento in acciaio inox, L=35 cm
- Base: 45x45 mm



€ IVA esclusa

40 CROMO
QUAMIXL / 40 **269**

MICROULTRAGRANIT € IVA esclusa

UG 58 BIANCO LATTE
QUAMIXL / 58

UG 70 NERO MATT
QUAMIXL / 70 **301**

UG 72 TARTUFO
QUAMIXL / 72

ULTRAMETAL € IVA esclusa

UM 41 ALLUMINIO
QUAMIXL / 41

UM 42 TITANIO
QUAMIXL / 42

UM 44 NERO
QUAMIXL / 44 **316**

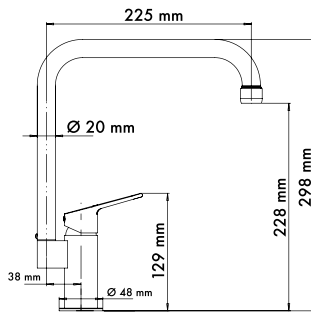


MOMIX

Miscelatore monocomando con canna laterale.



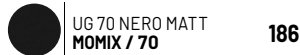
- Cartuccia a dischi ceramici Ø25 mm
- Rotazione canna: 360°
- Foro sul lavello: Ø35 mm
- Flessibili di allacciamento in acciaio inox, L=35 cm
- Diametro base: 48 mm



€ IVA esclusa



MICROULTRAGRANIT € IVA esclusa



ULTRAMETAL € IVA esclusa

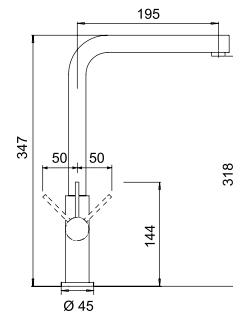


VENMIXL

Miscelatore monocomando canna a 90°.



- Cartuccia a dischi ceramici Ø25 mm (bassa)
- Rotazione canna: 360°
- Foro sul lavello: Ø35 mm
- Flessibili di allacciamento in acciaio inox, L=35 cm
- Diametro base: 45 mm



€ IVA esclusa



MICROULTRAGRANIT € IVA esclusa



ULTRAMETAL

€ IVA esclusa



NANOSTONE

€ IVA esclusa



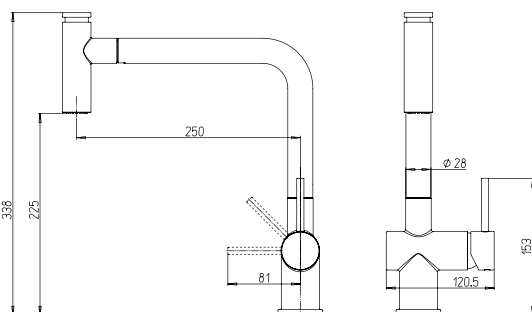


HYDRA

Miscelatore monocomando con doccia estraibile a doppio getto.



- Cartuccia a dischi ceramici Ø35 mm (alta)
- Rotazione canna: 180°
- Foro sul lavello: Ø35 mm
- Flessibili di allacciamento in acciaio inox, L=35 cm
- Flessibile doccia in nylon, L=150 cm
- Diametro base: 50 mm



€ IVA esclusa

40 CROMO
HYDRA / 40 **273**

MICROULTRAGRANIT € IVA esclusa

UG 58 BIANCO LATTE
HYDRA / 58

UG 70 NERO MATT
HYDRA / 70 **295**

UG 72 TARTUFO
HYDRA / 72

ULTRAMETAL € IVA esclusa

UM 41 ALLUMINIO
HYDRA / 41

UM 42 TITANIO
HYDRA / 42 **313**

UM 44 NERO
HYDRA / 44

NANOSTONE € IVA esclusa

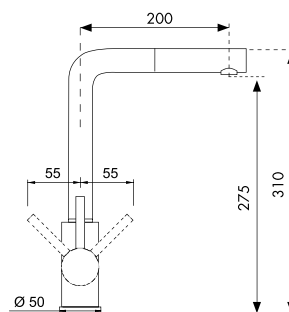
NS N6 DEEP BLACK
ANTIBATTERICO
HYDRA / N6 **344**

DEMIXEXTL

Miscelatore monocomando con canna a 90° e doccia estraibile.



- Cartuccia a dischi ceramici Ø35 mm (alta)
- Rotazione canna: 180°
- Foro sul lavello: Ø35 mm
- Flessibili di allacciamento in acciaio inox, L=35 cm
- Flessibile doccia in nylon, L=150 cm
- Diametro base: 50 mm



€ IVA esclusa

40 CROMO
DEMIXEXTL / 40 **260**

MICROULTRAGRANIT € IVA esclusa

UG 55 SAHARA
DEMIXEXTL / 55

UG 56 JASMINE
DEMIXEXTL / 56

UG 58 BIANCO LATTE
DEMIXEXTL / 58

UG 70 NERO MATT
DEMIXEXTL / 70

UG 72 TARTUFO
DEMIXEXTL / 72 **281**

UG 90 BIANCO OPALE
DEMIXEXTL / 90

UG 94 AVENA
DEMIXEXTL / 94

UG 95 NERO EBONY
DEMIXEXTL / 95

UG 98 BIANCO
DEMIXEXTL / 98

ULTRAMETAL

€ IVA esclusa

UM 41 ALLUMINIO
DEMIXEXTL / 41

UM 42 TITANIO
DEMIXEXTL / 42

UM 14 CONCRETE
DEMIXEXTL / 14 **295**

UM 44 NERO
DEMIXEXTL / 44

UM 64 MARRONE
DEMIXEXTL / 64

NANOSTONE

€ IVA esclusa

NS N1 PURE WHITE
DEMIXEXTL / N1

NS N3 ARGAN
DEMIXEXTL / N3

NS N4 URBAN GREY
DEMIXEXTL / N4 **324**

NS N6 DEEP BLACK
DEMIXEXTL / N6

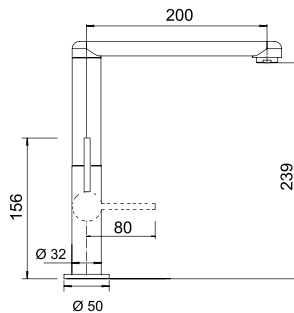


ZENMIX

Miscelatore monocomando con canna piatta orientabile.



- Cartuccia a dischi ceramici Ø25 mm
- Rotazione canna: 360°
- Foro sul lavello: Ø35 mm
- Flessibili di allacciamento in acciaio inox, L=35 cm
- Diametro base: 50 mm



€ IVA esclusa

40 CROMO
ZENMIX / 40 **255**

MICROULTRAGRANIT € IVA esclusa

UG 58 BIANCO LATTE
ZENMIX / 58

UG 70 NERO MATT
ZENMIX / 70 **301**

UG 72 TARTUFO
ZENMIX / 72

ULTRAMETAL € IVA esclusa

UM 41 ALLUMINIO
ZENMIX / 41

UM 42 TITANIO
ZENMIX / 42 **316**

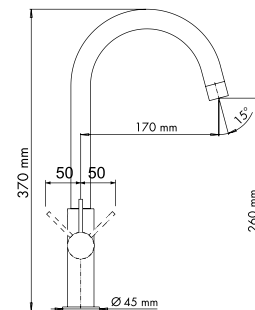
UM 44 NERO
ZENMIX / 44

SLIMFIX

Miscelatore monocomando con corpo "slim" e canna a ponte.



- Cartuccia a dischi ceramici Ø25 mm
- Rotazione canna: 360°
- Foro sul lavello: Ø35 mm
- Flessibili di allacciamento in acciaio inox, L=35 cm
- Diametro base: 45 mm



€ IVA esclusa

40 CROMO
SLIMFIX / 40 **191**

MICROULTRAGRANIT € IVA esclusa

UG 58 BIANCO LATTE
SLIMFIX / 58

UG 70 NERO MATT
SLIMFIX / 70 **219**

UG 72 TARTUFO
SLIMFIX / 72

ULTRAMETAL € IVA esclusa

UM 41 ALLUMINIO
SLIMFIX / 41

UM 42 TITANIO
SLIMFIX / 42 **230**

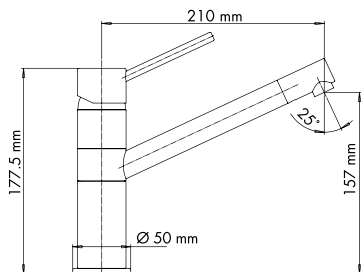
UM 44 NERO
SLIMFIX / 44

TIZEK

Miscelatore monocomando con canna girevole.



- Cartuccia a dischi ceramici Ø35 mm (bassa)
- Rotazione canna: 360°
- Foro sul lavello: Ø35 mm
- Flessibili di allacciamento in acciaio inox, L=35 cm
- Diametro base: 50 mm



€ IVA esclusa

40 CROMO
TIZEK / 40 **195**

MICROULTRAGRANIT € IVA esclusa

UG 58 BIANCO LATTE
TIZEK / 58

UG 70 NERO MATT
TIZEK / 70

UG 90 BIANCO OPALE
TIZEK / 90 **210**

UG 94 AVENA
TIZEK / 94

UG 95 NERO EBONY
TIZEK / 95

ULTRAMETAL € IVA esclusa

UM 41 ALLUMINIO
TIZEK / 41

UM 42 TITANIO
TIZEK / 42 **220**

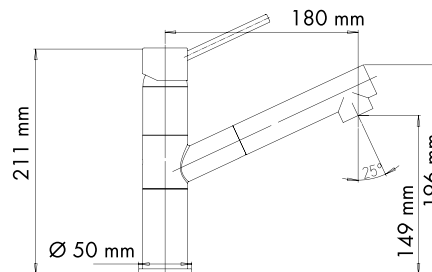
UM 44 NERO
TIZEK / 44

TIZMIXEXT

Miscelatore monocomando con doccetta estraibile a doppio getto.



- Cartuccia a dischi ceramici Ø35 mm (alta)
- Rotazione canna: 120°
- Foro sul lavello: Ø35 mm
- Flessibili di allacciamento in acciaio inox, L=50 cm
- Flessibile doccetta in nylon, L=150 cm
- Diametro base: 50 mm



€ IVA esclusa

40 CROMO
TIZMIXEXT / 40 **257**

MICROULTRAGRANIT € IVA esclusa

UG 58 BIANCO LATTE
TIZMIXEXT / 58

UG 70 NERO MATT
TIZMIXEXT / 70

UG 90 BIANCO OPALE
TIZMIXEXT / 90 **288**

UG 94 AVENA
TIZMIXEXT / 94

UG 95 NERO EBONY
TIZMIXEXT / 95

ULTRAMETAL € IVA esclusa

UM 41 ALLUMINIO
TIZMIXEXT / 41

UM 42 TITANIO
TIZMIXEXT / 42 **303**

UM 44 NERO
TIZMIXEXT / 44

polytech

i rubinetti ecologici

- Corpo interno in teflon, senza piombo;
- Atossici, anallergici, riciclabili;
- Idonei al contatto con gli alimenti;



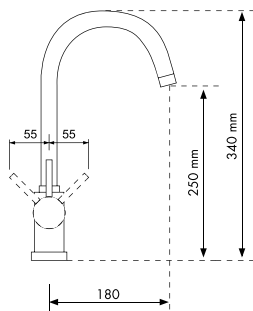
I miscelatori POLYTECH sono costruiti con materiali ecologici, sono provvisti di speciali aeratori per il risparmio idrico. Sono atossici, riciclabili e idonei per il contatto con gli alimenti. Il corpo interno dei miscelatori POLYTECH è realizzato con innovativi tecnopolimeri che non contengono e non rilasciano nell'acqua metalli pesanti dannosi per la salute, come ad esempio piombo, nichel e rame. grazie a questi tecnopolimeri, il calcare e le altre impurità presenti nell'acqua scivolano via, evitando progressivi accumuli che potrebbero favorire perdite e creare malfunzionamenti. Sono inoltre provvisti del sistema brevettato SEMPLIFIX® che consente l'installazione rapida dall'alto.

POLITEK10

Miscelatore monocomando con canna tubolare a ponte.



- Cartuccia a dischi ceramici Ø35 mm (bassa)
- Risparmio idrico tramite aeratore: 8,3 L/min
- Rotazione canna: 360°
- Foro sul lavello: Ø35 mm
- Flessibili di allacciamento in acciaio inox, L=35 cm
- Diametro base: 55 mm



MONTAGGIO RAPIDO



RISPARMIO IDRICO

€ IVA esclusa

40 CROMO
POLITEK10 / 40 **156**

MICROULTRAGRANIT € IVA esclusa

UG 58 BIANCO LATTE
POLITEK10 / 58

UG 70 NERO MATT
POLITEK10 / 70

UG 90 BIANCO OPALE
POLITEK10 / 90

UG 94 AVENA
POLITEK10 / 94

UG 95 NERO EBONY
POLITEK10 / 95

UG 98 BIANCO
POLITEK10 / 98

164

ULTRAMETAL € IVA esclusa

UM 41 ALLUMINIO
POLITEK10 / 41

UM 42 TITANIO
POLITEK10 / 42

UM 44 NERO
POLITEK10 / 44

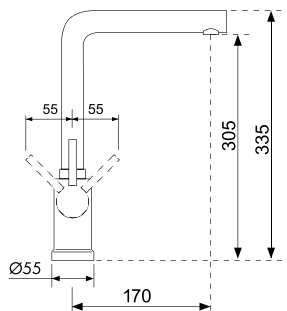
172

POLITEK20

Miscelatore monocomando con canna a 90°.



- Cartuccia a dischi ceramici Ø35 mm (bassa)
- Risparmio idrico tramite aeratore: 8,3 L/min
- Rotazione canna: 360°
- Foro sul lavello: Ø35 mm
- Flessibili di allacciamento in acciaio inox, L=35 cm
- Diametro base: 55 mm



MONTAGGIO RAPIDO



RISPARMIO IDRICO

€ IVA esclusa

40 CROMO
POLITEK20 / 40 **192**

MICROULTRAGRANIT € IVA esclusa

UG 58 BIANCO LATTE
POLITEK20 / 58

UG 70 NERO MATT
POLITEK20 / 70

UG 90 BIANCO OPALE
POLITEK20 / 90

UG 94 AVENA
POLITEK20 / 94

UG 95 NERO EBONY
POLITEK20 / 95

UG 98 BIANCO
POLITEK20 / 98

214

ULTRAMETAL € IVA esclusa

UM 41 ALLUMINIO
POLITEK20 / 41

UM 42 TITANIO
POLITEK20 / 42

UM 44 NERO
POLITEK20 / 44

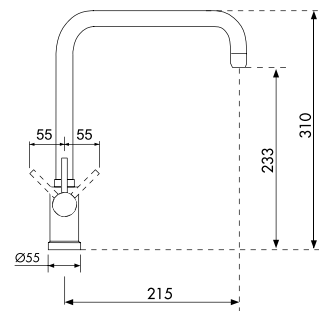
225

POLITEK30

Miscelatore monocomando con canna tubolare.



- Cartuccia a dischi ceramici Ø35 mm (bassa)
- Risparmio idrico tramite aeratore: 8,3 L/min
- Rotazione canna: 360°
- Foro sul lavello: Ø35 mm
- Flessibili di allacciamento in acciaio inox, L=35 cm
- Diametro base: 55 mm



MONTAGGIO RAPIDO



RISPARMIO IDRICO

€ IVA esclusa

40 CROMO
POLITEK30 / 40 **156**

MICROULTRAGRANIT € IVA esclusa

UG 58 BIANCO LATTE
POLITEK30 / 58

UG 70 NERO MATT
POLITEK30 / 70

UG 90 BIANCO OPALE
POLITEK30 / 90

UG 94 AVENA
POLITEK30 / 94

UG 95 NERO EBONY
POLITEK30 / 95

UG 98 BIANCO
POLITEK30 / 98

164

ULTRAMETAL € IVA esclusa

UM 41 ALLUMINIO
POLITEK30 / 41

UM 42 TITANIO
POLITEK30 / 42

UM 44 NERO
POLITEK30 / 44

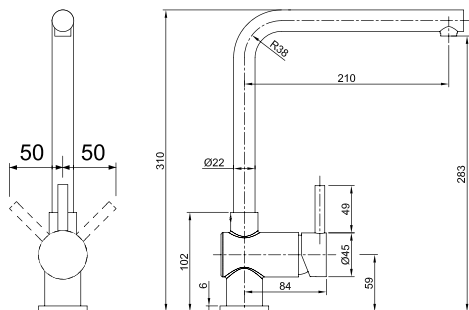
172

INOXA31S

Miscelatore monocomando con canna a 90°.



- Cartuccia a dischi ceramici Ø35 mm (alta)
- Rotazione canna: 360°
- Foro sul lavello: Ø35 mm
- Flessibili di allacciamento in acciaio inox, L=40 cm
- Diametro base: 50 mm



€ IVA
esclusa



ACCIAIO INOX SATINATO
INOXA31S

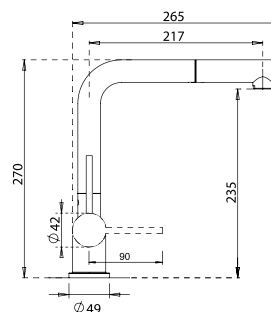
320

INOXA41S

Miscelatore monocomando con canna a 90° e bocchetta estraibile.



- Cartuccia a dischi ceramici Ø40 mm
- Rotazione canna: 180°
- Foro sul lavello: Ø35 mm
- Flessibili di allacciamento in acciaio inox, L=35 cm
- Flessibile doccetta in nylon, L=150 cm
- Diametro base: 50 mm



€ IVA
esclusa



ACCIAIO INOX SATINATO
INOXA41S

407

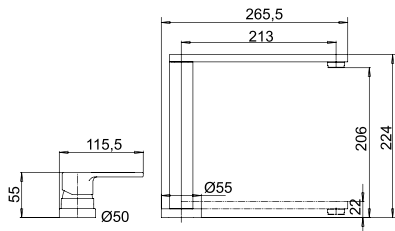


WINMIX

Miscelatore monocomando con canna abbattibile per sottofinestra.



- Cartuccia a dischi ceramici Ø25 mm
- Rotazione canna: 360°
- Foro sul lavello: Ø35 mm
- Flessibili di allacciamento in acciaio inox, L=35 cm
- Diametro base: 55 mm



SOTTOFINESTRA
altezza minima 55 mm

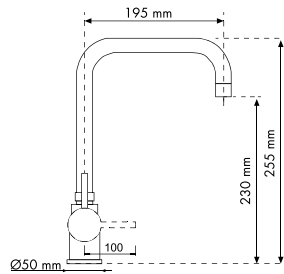
	40 CROMO WINMIX / 40	€ IVA esclusa 480
---	-------------------------	-----------------------------

NOVOMIX

Miscelatore monocomando con canna pieghevole per sottofinestra.








- Cartuccia a dischi ceramici Ø40 mm (alta)
- Rotazione canna: 180°
- Foro sul lavello: Ø35 mm
- Flessibili di allacciamento in acciaio inox, L=35 cm
- Diametro base: 50 mm






SOTTOFINESTRA
altezza minima 80 mm

	40 CROMO NOVOMIX / 40	€ IVA esclusa 266
---	--------------------------	-----------------------------

MICROULTRAGRANIT

	UG 55 SAHARA NOVOMIX / 55	
	UG 56 JASMINE NOVOMIX / 56	
	UG 58 BIANCO LATTE NOVOMIX / 58	
	UG 70 NERO MATT NOVOMIX / 70	
	UG 72 TARTUFO NOVOMIX / 72	325
	UG 90 BIANCO OPALE NOVOMIX / 90	
	UG 94 AVENA NOVOMIX / 94	
	UG 95 NERO EBONY NOVOMIX / 95	
	UG 98 BIANCO NOVOMIX / 98	

ULTRAMETAL

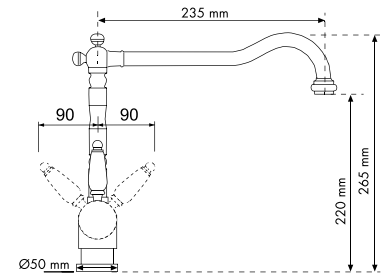
	UM 41 ALLUMINIO NOVOMIX / 41	
	UM 42 TITANIO NOVOMIX / 42	341
	UM 44 NERO NOVOMIX / 44	

MIXOLDST

Miscelatore monocomando "Old Fashion" con canna pieghevole per sottofinestra.



- Cartuccia a dischi ceramici Ø40 mm (alta)
- Rotazione canna: 180°
- Foro sul lavello: Ø35 mm
- Flessibili di allacciamento in acciaio inox, L=35 cm
- Diametro base: 50 mm



SOTTOFINESTRA
altezza minima 80 mm

€ IVA esclusa

	40 CROMO MIXOLDST / 40	338
	17 RAME ANTICATO MIXOLDST / 17	403
	18 BRONZO ANTICATO MIXOLDST / 18	403

MICROULTRAGRANIT

	UG 94 AVENA MIXOLDST / 94	360
---	------------------------------	------------

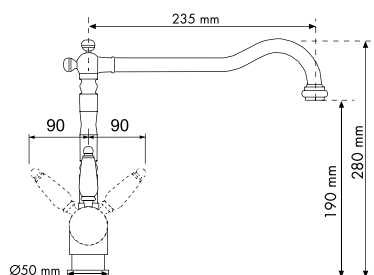
€ IVA esclusa

MIXOLD

Miscelatore monocomando "Old Fashion" con canna girevole e leva laterale.



- Cartuccia a dischi ceramici Ø40 mm (alta)
- Rotazione canna: 360°
- Foro sul livello: Ø35 mm
- Flessibili di allacciamento in acciaio inox, L=35 cm
- Diametro base: 50 mm











€ IVA esclusa

	40 CROMO MIXOLD / 40	240
	17 RAME ANTICATO MIXOLD / 17	281
	18 BRONZO ANTICATO MIXOLD / 18	281

MICROULTRAGRANIT

€ IVA esclusa

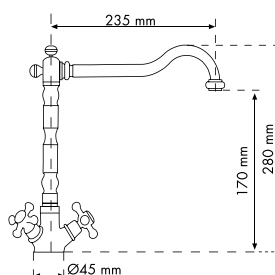
	UG 55 SAHARA MIXOLD / 55	260
	UG 56 JASMINE MIXOLD / 56	
	UG 58 BIANCO LATTE MIXOLD / 58	
	UG 70 NERO MATT MIXOLD / 70	
	UG 90 BIANCO OPALE MIXOLD / 90	
	UG 94 AVENA MIXOLD / 94	
	UG 95 NERO EBONY MIXOLD / 95	
	UG 98 BIANCO MIXOLD / 98	

IDEAOLD

Gruppo monoforo con canna "Old Fashion" e maniglie a croce.



- Vitoni a bagno olio
- Rotazione canna: 360°
- Foro sul livello: Ø35 mm
- Flessibili di allacciamento in acciaio inox, L=35 cm
- Diametro base: 45 mm










€ IVA esclusa

	40 CROMO IDEAOLD / 40	176
	17 RAME ANTICATO IDEAOLD / 17	248
	18 BRONZO ANTICATO IDEAOLD / 18	248

MICROULTRAGRANIT

€ IVA esclusa

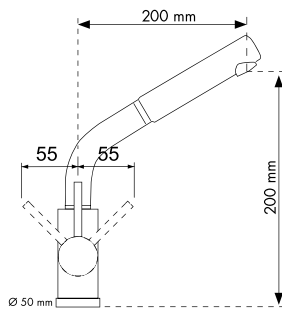
	UG 55 SAHARA IDEAOLD / 55	206
	UG 56 JASMINE IDEAOLD / 56	
	UG 58 BIANCO LATTE IDEAOLD / 58	
	UG 70 NERO MATT IDEAOLD / 70	
	UG 90 BIANCO OPALE IDEAOLD / 90	
	UG 94 AVENA IDEAOLD / 94	
	UG 95 NERO EBONY IDEAOLD / 95	
	UG 98 BIANCO IDEAOLD / 98	

VENMIXEXT

Miscelatore monocomando con doccetta estraibile.



- Cartuccia a dischi ceramici Ø35 mm (bassa)
- Rotazione canna: 180°
- Foro sul lavello: Ø35 mm
- Flessibili di allacciamento in acciaio inox, L=35 cm
- Flessibile doccetta in nylon, L=150 cm
- Diametro base: 50 mm



€ IVA esclusa

40 CROMO
VENMIXEXT / 40 **260**

MICROULTRAGRANIT € IVA esclusa

UG 55 SAHARA
VENMIXEXT / 55

UG 56 JASMINE
VENMIXEXT / 56

UG 58 BIANCO LATTE
VENMIXEXT / 58

UG 70 NERO MATT
VENMIXEXT / 70

UG 90 BIANCO OPALE
VENMIXEXT / 90

UG 94 AVENA
VENMIXEXT / 94

UG 95 NERO EBONY
VENMIXEXT / 95

UG 98 BIANCO
VENMIXEXT / 98

281

ULTRAMETAL € IVA esclusa

UM 41 ALLUMINIO
VENMIXEXT / 41

UM 42 TITANIO
VENMIXEXT / 42

UM 44 NERO
VENMIXEXT / 44

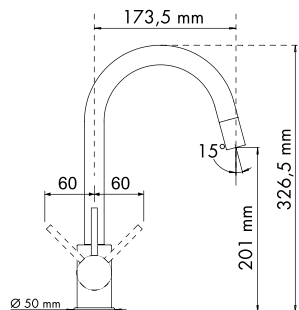
295

PUNTOBPEX

Miscelatore monocomando con canna tubolare e bocchetta estraibile.



- Cartuccia a dischi ceramici Ø35 mm (alta)
- Rotazione canna: 180°
- Foro sul lavello: Ø35 mm
- Flessibili di allacciamento in acciaio inox, L=35 cm
- Flessibile doccetta in nylon, L=150 cm
- Diametro base: 50 mm



€ IVA esclusa

40 CROMO
PUNTOBPEX / 40 **226**

MICROULTRAGRANIT € IVA esclusa

UG 55 SAHARA
PUNTOBPEX / 55

UG 56 JASMINE
PUNTOBPEX / 56

UG 58 BIANCO LATTE
PUNTOBPEX / 58

UG 70 NERO MATT
PUNTOBPEX / 70

UG 90 BIANCO OPALE
PUNTOBPEX / 90

UG 94 AVENA
PUNTOBPEX / 94

UG 95 NERO EBONY
PUNTOBPEX / 95

UG 98 BIANCO
PUNTOBPEX / 98

240

ULTRAMETAL € IVA esclusa

UM 41 ALLUMINIO
PUNTOBPEX / 41

UM 42 TITANIO
PUNTOBPEX / 42

UM 44 NERO
PUNTOBPEX / 44

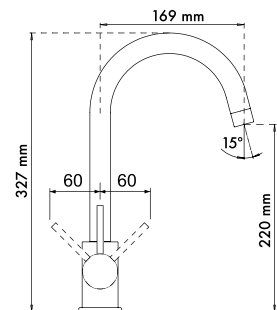
252

PETRAMIX

Miscelatore monocomando con canna tubolare.



- Cartuccia a dischi ceramici Ø35 mm (alta)
- Rotazione canna: 360°
- Foro sul lavello: Ø35 mm
- Flessibili di allacciamento in acciaio inox, L=35 cm
- Diametro base: 50 mm



€ IVA esclusa

40 CROMO
PETRAMIX / 40 **163**

ULTRAQUARTZ € IVA esclusa

UQ 66 TERRA DI FRANCIA
PETRAMIX / 66 **195**

MICROULTRAGRANIT € IVA esclusa

UG 55 SAHARA
PETRAMIX / 55

UG 56 JASMINE
PETRAMIX / 56

UG 58 BIANCO LATTE
PETRAMIX / 58

UG 70 NERO MATT
PETRAMIX / 70

UG 90 BIANCO OPALE
PETRAMIX / 90

UG 94 AVENA
PETRAMIX / 94

UG 95 NERO EBONY
PETRAMIX / 95

UG 98 BIANCO
PETRAMIX / 98

195

ULTRAMETAL € IVA esclusa

UM 41 ALLUMINIO
PETRAMIX / 41

UM 42 TITANIO
PETRAMIX / 42

UM 44 NERO
PETRAMIX / 44

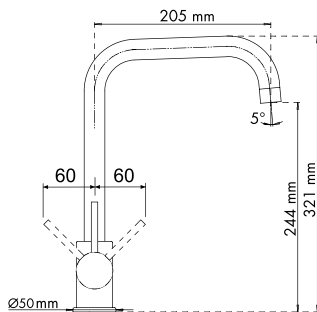
205

VENMIX20

Miscelatore monocomando con canna tubolare.



- Cartuccia a dischi ceramici Ø35 mm (bassa)
- Rotazione canna: 360°
- Foro sul lavello: Ø35 mm
- Flessibili di allacciamento in acciaio inox, L=35 cm
- Diametro base: 50 mm



€ IVA esclusa

40 CROMO
VENMIX20 / 40 **163**

MICROULTRAGRANIT

€ IVA esclusa

- UG 55 SAHARA
VENMIX20 / 55
 - UG 56 JASMINE
VENMIX20 / 56
 - UG 58 BIANCO LATTE
VENMIX20 / 58
 - UG 70 NERO MATT
VENMIX20 / 70
 - UG 90 BIANCO OPALE
VENMIX20 / 90
 - UG 94 AVENA
VENMIX20 / 94
 - UG 95 NERO EBONY
VENMIX20 / 95
 - UG 98 BIANCO
VENMIX20 / 98
- 195**

ULTRAMETAL

€ IVA esclusa

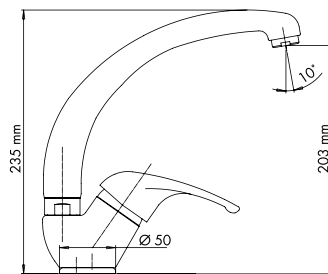
- UM 41 ALLUMINIO
VENMIX20 / 41
 - UM 42 TITANIO
VENMIX20 / 42
 - UM 44 NERO
VENMIX20 / 44
- 205**

NEOMIX

Miscelatore monocomando con bocca orientabile e leva laterale.



- Cartuccia a dischi ceramici Ø40 mm (alta)
- Rotazione canna: 360°
- Foro sul lavello: Ø35 mm
- Flessibili di allacciamento in acciaio inox, L=35 cm
- Diametro base: 50 mm



€ IVA esclusa

40 CROMO
NEOMIX / 40 **127**

ULTRAQUARTZ

€ IVA esclusa

UG 66 TERRA DI FRANCIA
NEOMIX / 66 **152**

MICROULTRAGRANIT

€ IVA esclusa

- UG 55 SAHARA
NEOMIX / 55
 - UG 56 JASMINE
NEOMIX / 56
 - UG 58 BIANCO LATTE
NEOMIX / 58
 - UG 70 NERO MATT
NEOMIX / 70
 - UG 90 BIANCO OPALE
NEOMIX / 90
 - UG 94 AVENA
NEOMIX / 94
 - UG 95 NERO EBONY
NEOMIX / 95
 - UG 98 BIANCO
NEOMIX / 98
- 152**

ULTRAMETAL

€ IVA esclusa

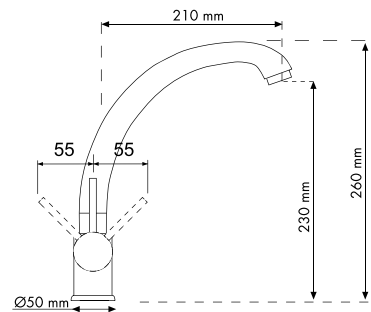
- UM 41 ALLUMINIO
NEOMIX / 41
 - UM 42 TITANIO
NEOMIX / 42
 - UM 44 NERO
NEOMIX / 44
- 160**

EUROMIX

Miscelatore monocomando con canna fusa.



- Cartuccia a dischi ceramici Ø35 mm (alta)
- Rotazione canna: 360°
- Foro sul lavello: Ø35 mm
- Flessibili di allacciamento in acciaio inox, L=35 cm
- Diametro base: 50 mm



€ IVA esclusa

40 CROMO
EUROMIX / 40 **148**

MICROULTRAGRANIT

€ IVA esclusa

- UG 55 SAHARA
EUROMIX / 55
 - UG 56 JASMINE
EUROMIX / 56
 - UG 58 BIANCO LATTE
EUROMIX / 58
 - UG 70 NERO MATT
EUROMIX / 70
 - UG 90 BIANCO OPALE
EUROMIX / 90
 - UG 94 AVENA
EUROMIX / 94
 - UG 95 NERO EBONY
EUROMIX / 95
 - UG 98 BIANCO
EUROMIX / 98
- 176**

ULTRAMETAL

€ IVA esclusa

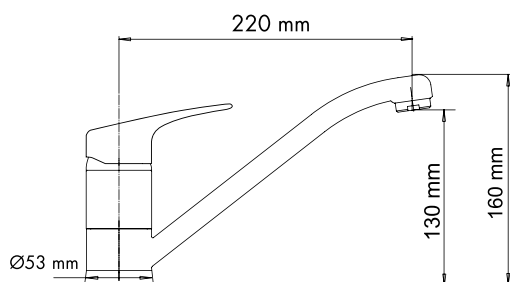
- UM 41 ALLUMINIO
EUROMIX / 41
 - UM 42 TITANIO
EUROMIX / 42
 - UM 44 NERO
EUROMIX / 44
- 185**

PLUSMIX

Miscelatore monocomando con canna a tubo.



- Cartuccia a dischi ceramici Ø40 mm (alta)
- Rotazione canna: 360°
- Foro sul lavello: Ø35 mm
- Flessibili di allacciamento in acciaio inox, L=35 cm
- Diametro base: 53 mm



€ IVA esclusa

40 CROMO
PLUSMIX / 40 **145**

MICROULTRAGRANIT € IVA esclusa

UG 55 SAHARA
PLUSMIX / 55

UG 56 JASMINE
PLUSMIX / 56

UG 58 BIANCO LATTE
PLUSMIX / 58

UG 70 NERO MATT
PLUSMIX / 70 **171**

UG 90 BIANCO OPALE
PLUSMIX / 90

UG 94 AVENA
PLUSMIX / 94

UG 95 NERO EBONY
PLUSMIX / 95

UG 98 BIANCO
PLUSMIX / 98

ULTRAMETAL € IVA esclusa

UM 41 ALLUMINIO
PLUSMIX / 41

UM 42 TITANIO
PLUSMIX / 42 **179**

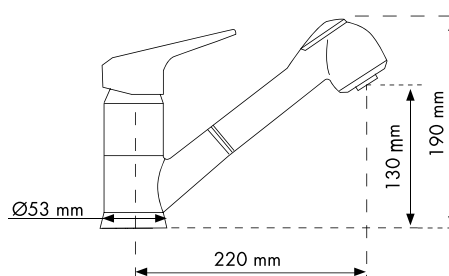
UM 44 NERO
PLUSMIX / 44

PLUSMIXEXT

Miscelatore monocomando con doccetta estraibile a doppio getto.



- Cartuccia a dischi ceramici Ø40 mm (alta)
- Rotazione canna: 120°
- Foro sul lavello: Ø35 mm
- Flessibili di allacciamento in acciaio inox, L=35 cm
- Flessibile doccetta in nylon, L=150 cm
- Diametro base: 53 mm



€ IVA esclusa

40 CROMO
PLUSMIXEXT / 40 **195**

MICROULTRAGRANIT € IVA esclusa

UG 55 SAHARA
PLUSMIXEXT / 55

UG 56 JASMINE
PLUSMIXEXT / 56

UG 58 BIANCO LATTE
PLUSMIXEXT / 58

UG 70 NERO MATT
PLUSMIXEXT / 70 **240**

UG 90 BIANCO OPALE
PLUSMIXEXT / 90

UG 94 AVENA
PLUSMIXEXT / 94

UG 95 NERO EBONY
PLUSMIXEXT / 95

UG 98 BIANCO
PLUSMIXEXT / 98

ULTRAMETAL € IVA esclusa

UM 41 ALLUMINIO
PLUSMIXEXT / 41

UM 42 TITANIO
PLUSMIXEXT / 42 **252**

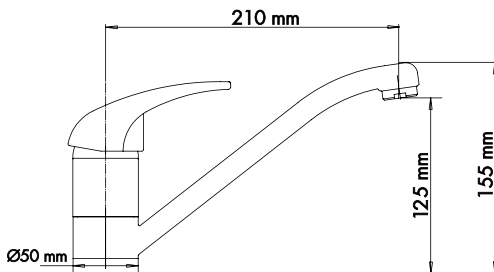
UM 44 NERO
PLUSMIXEXT / 44








QUARMIX

Miscelatore monocomando con canna a tubo.



- Cartuccia a dischi ceramici Ø40 mm (alta)
- Rotazione canna: 360°
- Foro sul lavello: Ø35 mm
- Flessibili di allacciamento in acciaio inox, L=35 cm
- Diametro base: 50 mm



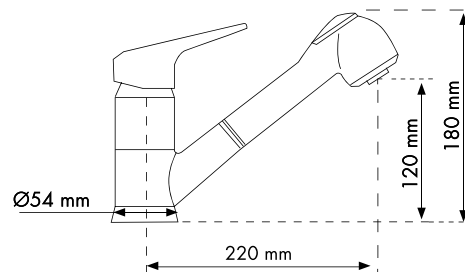
	€ IVA esclusa
 40 CROMO QUARMIX / 40	118
ULTRAQUARTZ	
 UG 66 TERRA DI FRANCIA QUARMIX / 66	153
MICROULTRAGRANIT	
 UG 70 NERO MATT QUARMIX / 70	
 UG 90 BIANCO OPALE QUARMIX / 90	
 UG 94 AVENA QUARMIX / 94	153
 UG 95 NERO EBONY QUARMIX / 95	
 UG 98 BIANCO QUARMIX / 98	







QUARMIXEXT

Miscelatore monocomando con doccetta estraibile a doppio getto.



- Cartuccia a dischi ceramici Ø40 mm (bassa)
- Rotazione canna: 120°
- Foro sul lavello: Ø35 mm
- Flessibili di allacciamento in acciaio inox, L=35 cm
- Flessibile doccetta in nylon, L=150 cm
- Diametro base: 54 mm



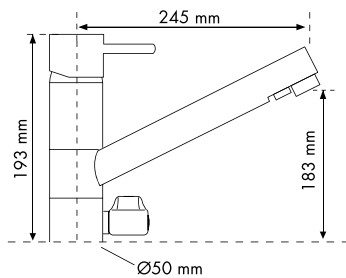
	€ IVA esclusa
 40 CROMO QUARMIXEXT / 40	176
MICROULTRAGRANIT	
 UG 70 NERO MATT QUARMIXEXT / 70	
 UG 90 BIANCO OPALE QUARMIXEXT / 90	
 UG 94 AVENA QUARMIXEXT / 94	218
 UG 95 NERO EBONY QUARMIXEXT / 95	
 UG 98 BIANCO QUARMIXEXT / 98	

FL030

Miscelatore monocomando a 3 vie, comando terza acqua indipendente.



- Cartuccia a dischi ceramici speciale per 3 vie, Ø40 mm (bassa)
- Vitone ceramico 90° sinistro
- Rotazione canna: 180°
- Foro sul lavello: Ø35 mm
- Flessibili di allacciamento in acciaio inox, L=35 cm
- Diametro base: 50 mm




€ IVA esclusa



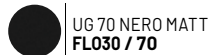
310

MICROULTRAGRANIT

€ IVA esclusa



UG 58 BIANCO LATTE
FL030 / 58



UG 70 NERO MATT
FL030 / 70

324



UG 94 AVENA
FL030 / 94

ULTRAMETAL

€ IVA esclusa



UM 41 ALLUMINIO
FL030 / 41



UM 42 TITANIO
FL030 / 42

340



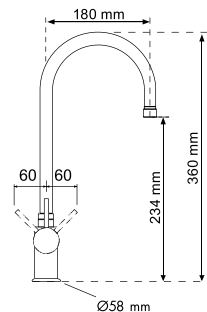
UM 44 NERO
FL030 / 44

FL060

Miscelatore monocomando a 3 vie, comando terza acqua indipendente.



- Cartuccia a dischi ceramici speciale per 3 vie, Ø40 mm (bassa)
- Vitone ceramico 90° sinistro
- Rotazione canna: 180°
- Foro sul lavello: Ø35 mm
- Flessibili di allacciamento in acciaio inox, L=35 cm
- Diametro base: 58 mm



€ IVA esclusa



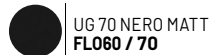
320

MICROULTRAGRANIT

€ IVA esclusa



UG 58 BIANCO LATTE
FL060 / 58



UG 70 NERO MATT
FL060 / 70

356



UG 94 AVENA
FL060 / 94

ULTRAMETAL

€ IVA esclusa



UM 41 ALLUMINIO
FL060 / 41



UM 42 TITANIO
FL060 / 42

374



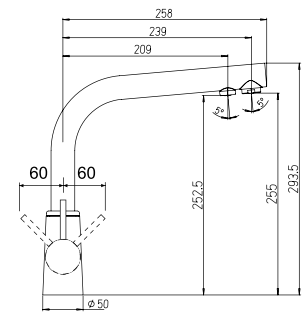
UM 44 NERO
FL060 / 44

FL065

Miscelatore monocomando a 3 vie, comando terza acqua indipendente.



- Cartuccia a dischi ceramici speciale per 3 vie, Ø35 mm (bassa)
- Vitone ceramico 90° sinistro
- Rotazione canna: 180°
- Foro sul lavello: Ø35 mm
- Flessibili di allacciamento in acciaio inox, L=35 cm
- Diametro base: 50 mm



€ IVA esclusa



301

MICROULTRAGRANIT

€ IVA esclusa



UG 58 BIANCO LATTE
FL065 / 58



UG 70 NERO MATT
FL065 / 70

334



UG 94 AVENA
FL065 / 94

ULTRAMETAL

€ IVA esclusa



UM 41 ALLUMINIO
FL065 / 41



UM 42 TITANIO
FL065 / 42

351



UM 44 NERO
FL065 / 44

A differenza dei miscelatori di altri fabbricanti, il corpo interno dei miscelatori a tre vie Plados è realizzato in **tecnopolimeri** certificati per il contatto con alimenti, mentre il tubo di erogazione dell'acqua depurata è in **acciaio inox o in polietilene**, anziché in ottone: per la salute dei consumatori ciò rappresenta un enorme salto di qualità perché è noto a tutti che l'ottone al passaggio dell'acqua corrente rilascia metalli pesanti quali piombo, nickel e rame, tutti elementi molto dannosi per la salute. Oltre a ciò, i miscelatori sono dotati di una sofisticata **guarnizione a doppio labbro** che assicura una maggiore tenuta anche in presenza di acque particolarmente calcaree e aggressive.





SISTEMA FILTRANTE



Il sistema filtrante a carbone attivo vegetale è il complemento ideale per i rubinetti a tre vie in grado di erogare acque separate. Il carbone attivo è in grado di filtrare impurità fino a 5 micron, esercitando anche un'azione batteriostatica. Agenti inquinanti, cloro, odori indesiderati, fibre di amianto, muffe, alghe e cisti protozoarie, vengono trattenuti dal filtro, generando acqua priva di sostanze nocive e pronta da bere.

VANTAGGI DEL SISTEMA FILTRANTE A CARBONE ATTIVO:

- **Salvaguarda l'ambiente** riducendo il consumo di bottiglie di plastica;
- **Risparmia fatica, tempo e denaro**, eliminando acquisto e trasporto di pesanti bottiglie che andranno poi smaltite;
- Installazione o sostituzione del filtro semplici e veloci, **non richiedono intervento tecnico**;
- Il filtro assicura sempre **acqua di qualità**, riducendo automaticamente il flusso d'acqua quando è saturo.
- **Ingombro minimo** in quanto il sistema occupa pochissimo spazio e può essere installato nel sottolavabo.

€ iva esclusa



KITFIL - Kit di installazione

- Testata filtro
- Raccordi
- Tubi di installazione
- Rubinetto di arresto

173

€ iva esclusa



FILCAR - Cartuccia filtrante

- Composizione materiale filtrante:
- Composizione materiale filtro:
- Composizione materiale testata:
- Pressione di esercizio:
- Temperatura di esercizio:
- Tipo di manutenzione:
- Disponibilità:
- Grado di filtrazione:
- Portata:
- Quantità acqua erogata:

Carbone attivo vegetale di cocco
Alluminio, 100% riciclabile
PVC, 100% riciclabile
Da 0,7 a 8 bar
Da 4 °C a 38°C
A perdere
10"/20"
5 micron
1,9 L/min
11.370 L

152

Dati acqua in ingresso:

- Press. max: 8 bar
- Press. min: 0,7 bar
- Cloro max: 1,5 mg/L
- TDS: 2000 ppm
- Ferro: Assente
- SDI: 5.0



Conforme al D.M. 25/2012 - Tutti i materiali sono atossici. Certificati di atossicità effettuati presso laboratorio specializzato, disponibili su richiesta. Le prestazioni del prodotto possono variare a seconda della portata e della qualità dell'acqua in ingresso. Si raccomanda di sostituire la cartuccia almeno una volta l'anno. L'apparecchio deve funzionare rigorosamente in posizione verticale.

RICAMBI PER RUBINETTERIA

A seconda del modello di miscelatore, il ricambio ordinato potrebbe essere diverso rispetto alle immagini qui presenti, che devono intendersi a mero scopo illustrativo.

DOCC

Doccetta estraibile - vari modelli.
Specificare il codice del miscelatore.



€ iva
esclusa

56

FLEXD

Flessibile in nylon per doccetta estraibile, 150 cm.



€ iva
esclusa

43

PLCARTMIX

Cartuccia - vari modelli. Specificare il codice del miscelatore.



€ iva
esclusa

28

FLEX

Flessibile per allacciamento alla rete.
Specificare il codice del miscelatore.



€ iva
esclusa

17

AERAT

Aeratore - vari modelli. Specificare il codice del miscelatore.



€ iva
esclusa

8

CONFMIX

Set di fissaggio - Specificare il codice del miscelatore.



€ iva
esclusa

10

RUBFIL

Rubinetto di arresto sottolavabo con filtro ispezionabile.



€ iva
esclusa

30

RUBLAV

Rubinetto di arresto sottolavabo con attacco lavastoviglie.



€ iva
esclusa

62

PLADOS

201





FORNI


FORNI

Una gamma completamente rinnovata:
dal design moderno a quello classico
i nuovi forni multifunzione Plados
sono elettrodomestici di **CLASSE A**
rigorosamente **Made in Italy** e
garantiscono la massima qualità
e attenzione ai dettagli.



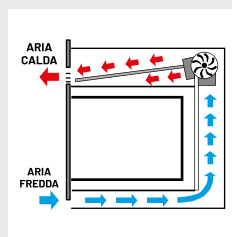
FORNI

CARATTERISTICHE DI PRODOTTO



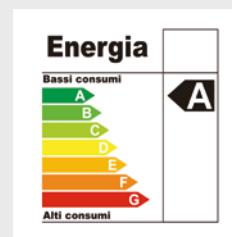
COLORI TRENDY

I forni Plados sono disponibili nelle finiture più in voga nelle cucine contemporanee.



RAFFREDDAMENTO TANGENZIALE

Unavventolaesternaalforno evita il surriscaldamento dei mobili adiacenti, la formazione di condensa e di umidità.



CLASSE A

Scegliere un elettrodomestico ad elevata efficienza energetica **ripaga in termini di costi energetici**.

FINITURE

PLUS

CORREDO

INSTALLAZIONE



ITALIAN
TECHNOLOGY

- Griglia
- Leccarda

- Incasso





UG Nero Matt 70



UG Bianco Latte 58



UG Nero Matt 70



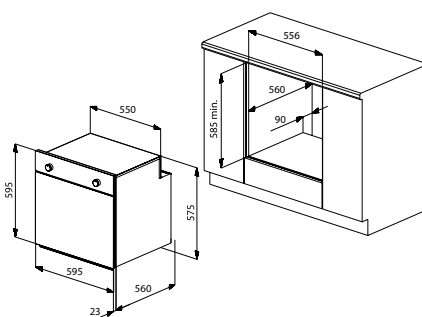
UG Tartufo 72



UM Alluminio 41



UM Titanio 42



COLORI DISPONIBILI

€ IVA esclusa



UG 58
BIANCO LATTE
FIDIG / 58



UG 70
NERO MATT
FIDIG / 70



UG 72
TARTUFO
FIDIG / 72

891

COLORI DISPONIBILI

€ IVA esclusa



UM 41
ALLUMINIO
FIDIG / 41



UM 42
TITANIO
FIDIG / 42

891

DOTAZIONE

- 1 griglia
- 1 vassoio standard

CARATTERISTICHE

- Forno termo ventilato
- Classe di efficienza energetica A
- 9 funzioni
- Cavità extralarge 64 lt netti
- Ventilazione tangenziale di raffreddamento
- 5 livelli di cottura
- Porta fredda in triplo vetro temperato
- Vetro interno removibile
- Programmatore elettronico touch nuova generazione
- Interno con smalto titanium easy-to-clean, più facile da pulire
- Luce interna
- Maniglia nera e manopole milleluci nere



grill



grill ventilato



cottura ventilata



cottura tradizionale ventilata



cottura inferiore ventilata



resistenza superiore + inferiore



resistenza superiore



resistenza inferiore



scongelamento



luce interna



64 L capacità



raffreddamento tangenziale



UG Tartufo 72



UG Bianco Latte 58



UG Nero Matt 70



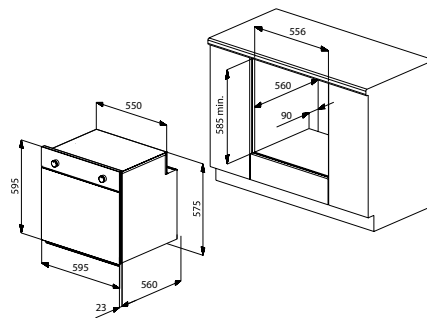
UG Tartufo 72



UM Alluminio 41



UM Titanio 42



COLORI DISPONIBILI

€ IVA esclusa

 UG 58
BIANCO LATTE
FIMOD / 58

 UG 70
NERO MATT
FIMOD / 70

 UG 72
TARTUFO
FIMOD / 72

765

COLORI DISPONIBILI

€ IVA esclusa

 UM 41
ALLUMINIO
FIMOD / 41

 UM 42
TITANIO
FIMOD / 42

765

DOTAZIONE

- 1 griglia
- 1 vassoio standard

CARATTERISTICHE

- Forno ventilato
- Classe di efficienza energetica A
- 7 funzioni
- Cavità extralarge 64 lt netti
- Ventilazione tangenziale di raffreddamento
- 5 livelli di cottura
- Porta fredda in triplo vetro temperato
- Vetro interno removibile
- Programmatore meccanico con fine cottura
- Interno con smalto titanium easy-to-clean, più facile da pulire
- Luce interna
- Maniglia nera e manopole milleluci nere



grill



cottura tradizionale ventilata



resistenza superiore + inferiore



resistenza superiore



resistenza inferiore



scongelamento



luce interna



64 L capacità



raffreddamento tangenziale

FITER / FORNO



UG Avena 94



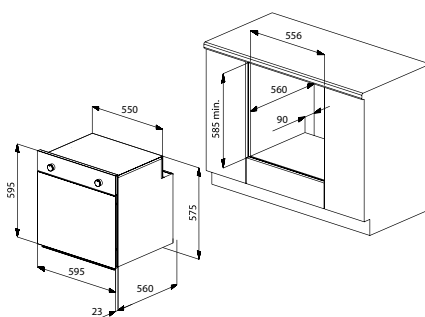
UG Jasmine 56



UG Nero Matt 70



UG Avena 94



COLORI DISPONIBILI

€ IVA esclusa



UG 56
JASMINE
FITER / 56



UG 70
NERO MATT
FITER / 70

789



UG 94
AVENA
FITER / 94

DOTAZIONE

- 1 griglia
- 1 vassoio standard

CARATTERISTICHE

- Forno ventilato
- Classe di efficienza energetica A
- 6 funzioni
- Cavità extralarge 64 lt netti
- Ventilazione tangenziale di raffreddamento
- 5 livelli di cottura
- Porta fredda in triplo vetro temperato
- Vetro interno removibile
- Programmatore meccanico con fine cottura
- Interno con smalto titanium easy-to-clean, più facile da pulire
- Luce interna
- Maniglia e manopole finitura bronzo anticato



grill



cottura tradizionale ventilata



resistenza superiore + inferiore



resistenza superiore



resistenza inferiore



scongelamento



luce interna



64 L capacità



raffreddamento tangenziale

LEGENDA SIMBOLI E RELATIVE FUNZIONI

SIMBOLOGIA FORNI:



COTTURA VENTILATA

La combinazione tra la ventola e la resistenza circolare permette la cottura di cibi diversi su più piani senza mescolanza di odori o sapori. Questa funzione è particolarmente indicata per cibi che devono essere ben cotti all'esterno e morbidi o rosei all'interno.



GRILL VENTILATO

Il funzionamento della ventola in combinazione con il grill esalta e velocizza le operazioni di gratinatura e grigliatura, con una maggiore distribuzione del calore, impedendo la bruciatura superficiale degli alimenti.



GRILL

Ideale per gratinare e grigliare le pietanze che necessitano di un'elevata temperatura superficiale come bistecche di vitello o manzo, filetto, hamburger e tutti i contorni di verdure alla griglia.



COTTURA TRADIZIONALE VENTILATA

Il funzionamento della ventola abbinato alla cottura tradizionale, diffonde il calore in modo uniforme all'interno del forno e risulta particolarmente indicata per cibi che richiedono lo stesso grado di cottura interno ed esterno quali arrostiti arrotolati, cosciotti, pesci interi, anche cotti simultaneamente su più livelli.



COTTURA INFERIORE VENTILATA

Il funzionamento della ventola abbinato alla cottura inferiore è ideale per dolci, torte e biscotti.



RESISTENZA SUPERIORE + INFERIORE (COTTURA TRADIZIONALE)

Il calore proveniente contemporaneamente dall'alto e dal basso, rende questa funzione ideale per pizze, torte, arrostiti di qualsiasi tipo e per carni grasse come anatra od oca.



RESISTENZA SUPERIORE (DORATURA)

Il calore proveniente solo dall'alto consente di completare le cotture di quei piatti che richiedono una leggera doratura superficiale. Ideale per rifinire la cottura di arrostiti e verdure.



RESISTENZA INFERIORE (COTTURA FINALE)

Il calore proveniente solo dal basso consente di rifinire le cotture che necessitano di una maggiore temperatura alla base. Indicata per completare la cottura di torte dolci o salate, pizze e crostate.



SCONGELAMENTO

Scongela delicatamente grazie all'azione della ventola interna.



LUCE FORNO

Permette di illuminare l'interno del forno per poter controllare la cottura dei cibi.



CAPACITÀ

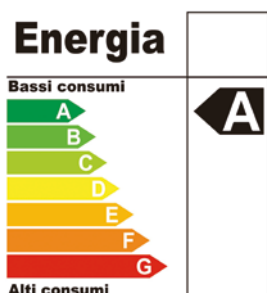
È il volume interno del forno, cioè lo spazio utilizzabile per la cottura.



RAFFREDDAMENTO TANGENZIALE

Una ventola posta all'esterno del vano forno crea una corrente d'aria che evita il surriscaldamento dei mobili adiacenti, la formazione di condensa e di umidità.

CLASSI ENERGETICHE



Le Direttive Europee stabiliscono la necessità di applicare un'etichetta energetica su tutti gli elettrodomestici. L'etichetta energetica classifica gli apparecchi in base al consumo di energia e di altre risorse, consentendo al consumatore di effettuare una **sceita consapevole** nel rispetto dell'ambiente e dell'economia. La lettera A indica consumi minori, le lettere dalla B in poi indicano consumi via via crescenti. Scegliere un elettrodomestico ad elevata efficienza energetica **ripaga in termini di costi sulla bolletta**. Gli elettrodomestici di CLASSE A sono progettati per funzionare con alti rendimenti, ottimizzando il consumo di energia e quindi riducendo l'inquinamento atmosferico.

Ridurre le spese in bolletta e contribuire ad un ambiente più pulito significa pensare al futuro del nostro pianeta ed è un dovere di tutti.




PIANI COTTURA A GAS





PIANI COTTURA A GAS CARATTERISTICHE DI PRODOTTO



COLORI TRENDY

I piani cottura Plados sono disponibili nelle finiture più in voga nelle cucine contemporanee.



AMPIA GAMMA

10 modelli per coprire ogni necessità dal classico al moderno.



TRIPLA CORONA

3 potenti cerchi di fuoco per una cottura rapida e omogenea.

FINITURE



PLUS



ITALIAN
TECHNOLOGY

CORREDO

- Griglie in ghisa
- Griglie smaltate (serie STAR)

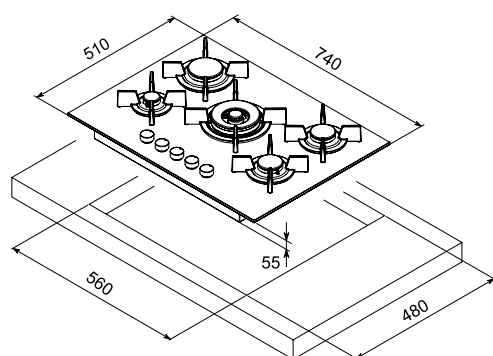
ACCESSORI

- Griglie in ghisa (serie STAR)
- manopole antiche
- manopole moderne

GLASS75 / PIANO COTTURA



Cristallo Nero



€ IVA esclusa



CRISTALLO NERO
GLASS75 / K2

724

DOTAZIONE

- Griglie in ghisa

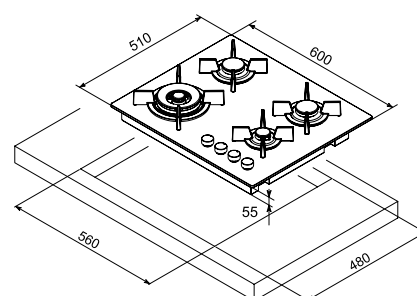
CARATTERISTICHE

- Piano cottura in cristallo nero da 75 cm
- 5 fuochi gas di cui 1 tripla corona
- Comandi frontali
- Accensione elettronica sottomanopola
- Valvola di sicurezza
- Coprispartifiamma e griglie in ghisa
- Manopole color nero ghisa.
- Entrata GAS posteriore sinistra
- Foro per l'incasso: 560 x 480 mm

GLASS60 / PIANO COTTURA



Cristallo Nero



€ IVA esclusa



CRISTALLO NERO
GLASS60 / K2

589

DOTAZIONE

- Griglie in ghisa

CARATTERISTICHE

- Piano cottura in cristallo nero da 60 cm
- 4 fuochi gas di cui 1 tripla corona
- Comandi frontali
- Accensione elettronica sottomanopola
- Valvola di sicurezza
- Coprispartifiamma e griglie in ghisa
- Manopole color nero ghisa.
- Entrata GAS posteriore sinistra
- Foro per l'incasso: 560 x 480 mm

ACCESSORI DISPONIBILI



Kit 5 manopole finitura cromo satinato
MAMOD75

30



Kit 4 manopole finitura cromo satinato
MAMOD60

24

FLAT75 / PIANO COTTURA



UM Alluminio 41



UG Bianco Latte 58



UG Nero Matt 70



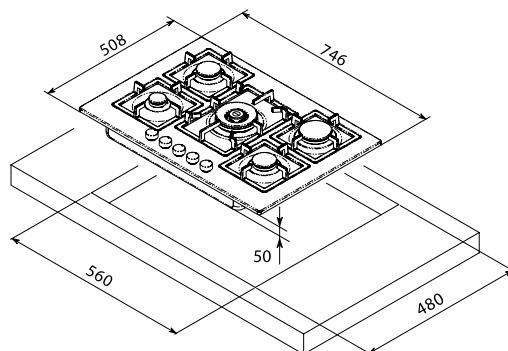
UG Tartufo 72



UM Alluminio 41






UM Titanio 42



COLORI DISPONIBILI

€ IVA esclusa

-  UG 58
BIANCO LATTE
FLAT75 / 58
-  UG 70
NERO MATT
FLAT75 / 70
-  UG 72
TARTUFO
FLAT75 / 72

624

COLORI DISPONIBILI

€ IVA esclusa

-  UM 41
ALLUMINIO
FLAT75 / 41
-  UM 42
TITANIO
FLAT75 / 42

655

DOTAZIONE

- Griglie in ghisa

CARATTERISTICHE

- Piano cottura da 75 cm
- 5 fuochi gas di cui 1 tripla corona
- Comandi frontali
- Accensione elettronica sottomanopola
- Valvola di sicurezza
- Coprispartifiamma e griglie in ghisa
- Manopole color nero ghisa.
- Entrata GAS posteriore sinistra
- Foro per l'incasso: 560 x 480 mm

ACCESSORI DISPONIBILI



Kit 5 manopole finitura
cromo satinato
MAMOD75

30

FLAT60 / PIANO COTTURA



UM Titano 42



UG Bianco Latte 58



UG Nero Matt 70



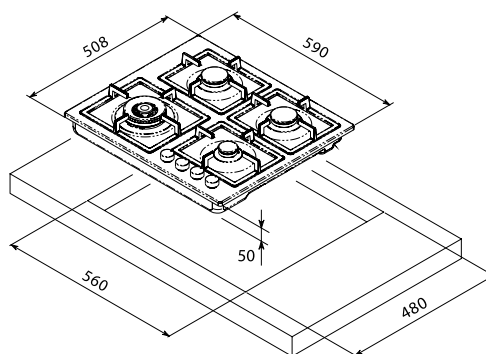
UG Tartufo 72



UM Alluminio 41






UM Titano 42



COLORI DISPONIBILI

€ IVA esclusa

-  UG 58
BIANCO LATTE
FLAT60 / 58
-  UG 70
NERO MATT
FLAT60 / 70
-  UG 72
TARTUFO
FLAT60 / 72

536

COLORI DISPONIBILI

€ IVA esclusa

-  UM 41
ALLUMINIO
FLAT60 / 41
-  UM 42
TITANIO
FLAT60 / 42

563

DOTAZIONE

- Griglie in ghisa

CARATTERISTICHE

- Piano cottura da 60 cm
- 4 fuochi gas di cui 1 tripla corona
- Comandi frontali
- Accensione elettronica sottomanopola
- Valvola di sicurezza
- Coprispartifiamma e griglie in ghisa
- Manopole color nero ghisa.
- Entrata GAS posteriore sinistra
- Foro per l'incasso: 560 x 480 mm

ACCESSORI DISPONIBILI



Kit 4 manopole finitura
cromo satinato
MAMOD60

24

SLIM75 / PIANO COTTURA



UG Tartufo 72



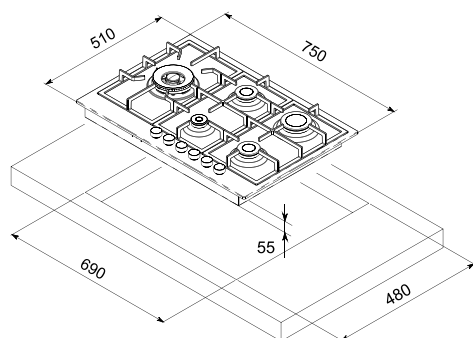
UG Bianco Latte 58



UG Nero Matt 70



UG Tartufo 72



COLORI DISPONIBILI

€ IVA esclusa

UG 58
BIANCO LATTE
SLIM75 / 58

UG 70
NERO MATT
SLIM75 / 70

632

UG 72
TARTUFO
SLIM75 / 72

SLIM60 / PIANO COTTURA



UG Nero Matt 70



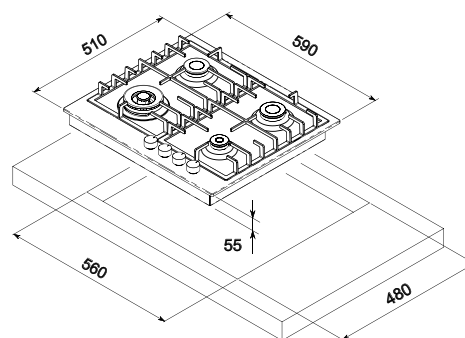
UG Bianco Latte 58



UG Nero Matt 70



UG Tartufo 72



COLORI DISPONIBILI

€ IVA esclusa

UG 58
BIANCO LATTE
SLIM60 / 58

UG 70
NERO MATT
SLIM60 / 70

510

UG 72
TARTUFO
SLIM60 / 72

DOTAZIONE

- Griglie in ghisa

CARATTERISTICHE

- Piano cottura da 75 cm
- 5 fuochi gas di cui 1 tripla corona
- Comandi frontali
- Accensione elettronica sottomanopola
- Valvola di sicurezza
- Coprispartifiamma e griglie in ghisa
- Manopole color nero ghisa.
- Entrata GAS posteriore sinistra
- Foro per l'incasso: 690 x 480 mm

DOTAZIONE

- Griglie in ghisa

CARATTERISTICHE

- Piano cottura da 60 cm
- 5 fuochi gas di cui 1 tripla corona
- Comandi frontali
- Accensione elettronica sottomanopola
- Valvola di sicurezza
- Coprispartifiamma e griglie in ghisa
- Manopole color nero ghisa.
- Entrata GAS posteriore sinistra
- Foro per l'incasso: 560 x 480 mm

ACCESSORI DISPONIBILI



Kit 5 manopole finitura cromo satinato
MAMOD75

30



Kit 4 manopole finitura cromo satinato
MAMOD60

24

STAR75 / PIANO COTTURA



CONFIGURAZIONE CLASSICA - STAR75 Colore UG Avena 94
con griglie in ghisa **GRGHI75** e manopole anticate **MABR075**



CONFIGURAZIONE MODERNA - STAR75 Colore UM Titanio 42
con griglie in ghisa **GRGHI75** e manopole moderne **MAMOD75**



UQ Terra di Francia 66



UG Jasmine 56



UG Nero Matt 70



UG Bianco Opale 90



UG Avena 94



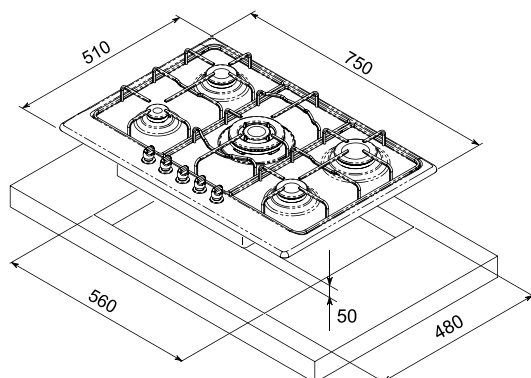
UG Nero Ebony 95



UM Alluminio 41








UM Titanio 42



COLORI DISPONIBILI

€ IVA esclusa

-  UQ 66
TERRA DI FRANCIA
STAR75 / 66
-  UG 56
JASMINE
STAR75 / 56
-  UG 70
NERO MATT
STAR75 / 70
-  UG 90
BIANCO OPALE
STAR75 / 90
-  UG 94
AVENA
STAR75 / 94
-  UG 95
NERO EBONY
STAR75 / 95

576

COLORI DISPONIBILI

€ IVA esclusa

-  UM 41
ALLUMINIO
STAR75 / 41
-  UM 42
TITANIO
STAR75 / 42

605

DOTAZIONE

- Griglie smaltate

CARATTERISTICHE

- Piano cottura da 75 cm
- 5 fuochi gas di cui 1 tripla corona
- Comandi frontali
- Accensione elettronica sottomanopola
- Valvola di sicurezza
- Coprispartifiamma e griglie in finitura smaltata
- Manopole nere
- Entrata GAS posteriore sinistra
- Foro per l'incasso: 560 x 480 mm

ACCESSORI DISPONIBILI



Copri-spartifiamma e griglie in ghisa **GRGHI75**

148



Kit 5 manopole finitura bronzo anticato **MABR075**

55



Kit 5 manopole finitura cromo satinato **MAMOD75**

30

STAR60 / PIANO COTTURA



CONFIGURAZIONE CLASSICA - STAR60 Colore UG Avena 94
con griglie in ghisa **GRGHI62** e manopole anticate **MABR060**



CONFIGURAZIONE MODERNA - STAR60 Colore UM Titanio 42
con griglie in ghisa **GRGHI62** e manopole moderne **MAMOD60**



UQ Terra di Francia 66



UG Jasmine 56



UG Nero Matt 70




UG Bianco Opale 90



UG Avena 94



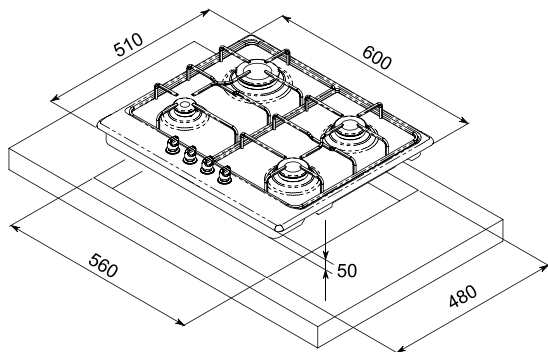
UG Nero Ebony 95



UM Alluminio 41



UM Titanio 42



COLORI DISPONIBILI

€ IVA esclusa

	UQ 66 TERRA DI FRANCIA STAR60 / 66	416
	UG 56 JASMINE STAR60 / 56	
	UG 70 NERO MATT STAR60 / 70	
	UG 90 BIANCO OPALE STAR60 / 90	
	UG 94 AVENA STAR60 / 94	
	UG 95 NERO EBONY STAR60 / 95	

COLORI DISPONIBILI

€ IVA esclusa

	UM 41 ALLUMINIO STAR60 / 41	437
	UM 42 TITANIO STAR60 / 42	

DOTAZIONE

- Griglie smaltate

CARATTERISTICHE

- Piano cottura da 60 cm
- 4 fuochi gas
- Comandi frontali
- Accensione elettronica sottomanopola
- Valvola di sicurezza
- Coprispartifiamma e griglie in finitura smaltata
- Manopole nere
- Entrata GAS posteriore sinistra
- Foro per l'incasso: 560 x 480 mm

ACCESSORI DISPONIBILI



Copri-spartifiamma e griglie in ghisa **GRGHI62** **109**



Kit 4 manopole finitura bronzo anticato **MABR060** **45**



Kit 4 manopole finitura cromo satinato **MAMOD60** **24**

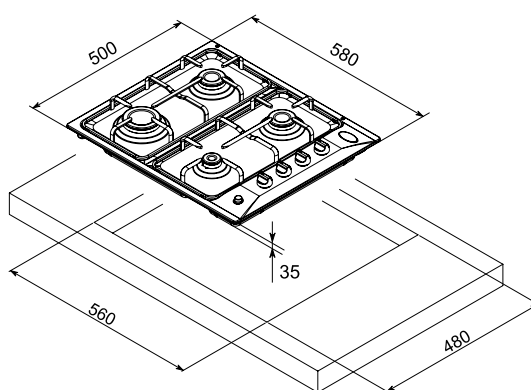
PLADOS

219

STAR60CL / PIANO COTTURA



UG Avena 94



COLORI DISPONIBILI

€ IVA
esclusa



UG 94
AVENA
STAR60CL / 94

375

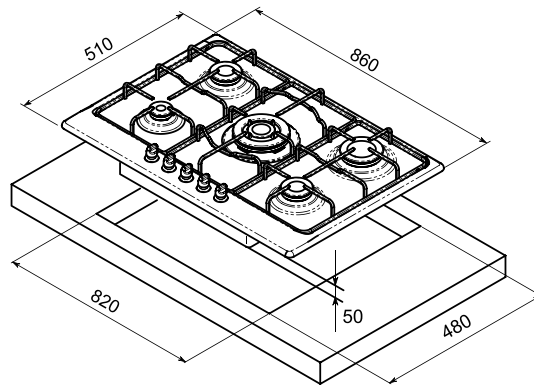
DOTAZIONE

- Griglie smaltate

CARATTERISTICHE

- Piano cottura da 60 cm
- 4 fuochi gas
- **Comandi laterali**
- Accensione elettronica sottomanopola
- Valvola di sicurezza
- Coprispartifiamma e griglie in finitura smaltata
- Manopole nere
- Entrata GAS posteriore sinistra
- Foro per l'incasso: 560 x 480 mm

STAR90 / PIANO COTTURA



COLORI DISPONIBILI

€ IVA
esclusa



UG 94
AVENA
STAR90 / 94

596

DOTAZIONE

- Griglie smaltate

CARATTERISTICHE

- Piano cottura da 86 cm
- 5 fuochi gas di cui 1 tripla corona
- Comandi frontali
- Accensione elettronica sottomanopola
- Valvola di sicurezza
- Coprispartifiamma e griglie in finitura smaltata
- Manopole nere
- Entrata GAS posteriore sinistra
- Foro per l'incasso: 820 x 480 mm



PIANI COTTURA A INDUZIONE

La superficie liscia dei piani a induzione rende la pulizia facile e veloce! A differenza dei piani cottura a gas con griglie e bruciatori che devono essere rimossi e riposizionati di volta in volta, il piano ad induzione torna a brillare con un semplice colpo di spugna.

PLADOS TELMA
INDUCTION



PIANI COTTURA A INDUZIONE CARATTERISTICHE DI PRODOTTO



PASSARE ALL'INDUZIONE È PIÙ SEMPLICE DI QUANTO PENSI.

Che si tratti della sostituzione di un vecchio piano cottura o di una prima installazione, il foro per l'incasso dei piani induzione Plados è compatibile con l'apertura standard dei piani cottura a gas. La profondità è sempre 48 cm.



ITALIAN
TECHNOLOGY

POWER MANAGEMENT SYSTEM:

Consente di regolare la potenza massima assorbita: il piano gestisce automaticamente la potenza in modo da non superare il limite impostato. La soglia può essere regolata scegliendo tra 3 diversi livelli (2,8 kW - 3,6 kW - 5,2 kW) a seconda del modello;

BOOSTER:

Nei piani dotati di funzione Booster, l'utente può incrementare la potenza di una zona cottura per velocizzare ulteriormente i processi di cottura;

OVERFLOW SAFETY:

In caso di fuoriuscita di un liquido da una pentola il piano si disattiva automaticamente;

BLOCCO DI SICUREZZA DEI COMANDI:

Una funzione di sicurezza per bloccare il piano, evitando accensioni accidentali o il cambio dei parametri precedentemente impostati.

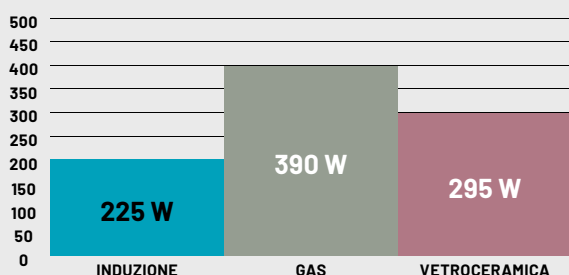
POT DIAMETER DETECTION:

Il piano riconosce le dimensioni della pentola che viene appoggiata, attivando solo la porzione necessaria allo specifico diametro.

EFFICIENZA E RISPARMIO ENERGETICO

Il 90% dell'energia assorbita viene trasformata in calore. Appena la pentola viene rimossa dalla zona cottura, il trasferimento di energia viene interrotto evitando sprechi.

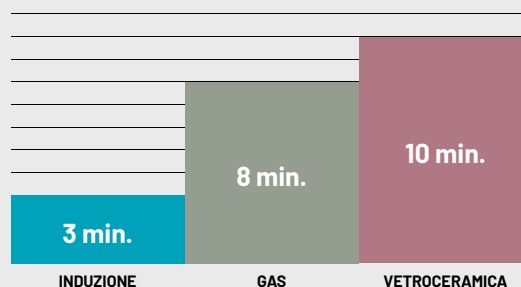
CONSUMI IN WATT: - 42%



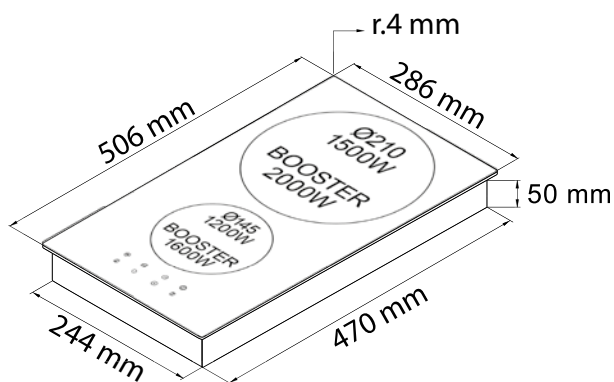

VELOCITÀ + 68%

Nei piani provvisti della funzione **Booster** l'utente può incrementare la potenza per abbattere drasticamente i processi di cottura.

MINUTI PER PORTARE 2 LITRI D'ACQUA DA 15 A 90 °C



PBIL320C / INDUZIONE



Foro per l'incasso:
270 x 480 mm

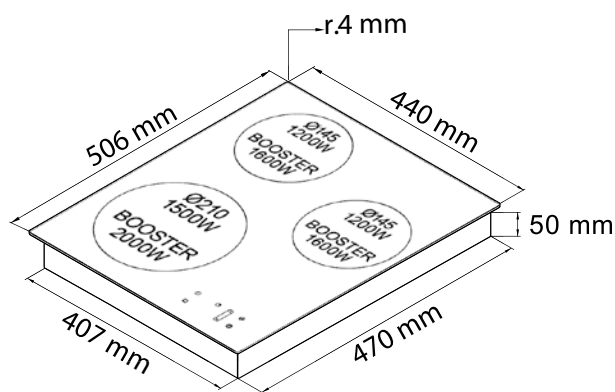
€ IVA
esclusa



CRISTALLO NERO
PBIL320C / K2

495

PBIM430 / INDUZIONE



Foro per l'incasso:
430 x 480 mm

€ IVA
esclusa



CRISTALLO NERO
PBIM430 / K2

673

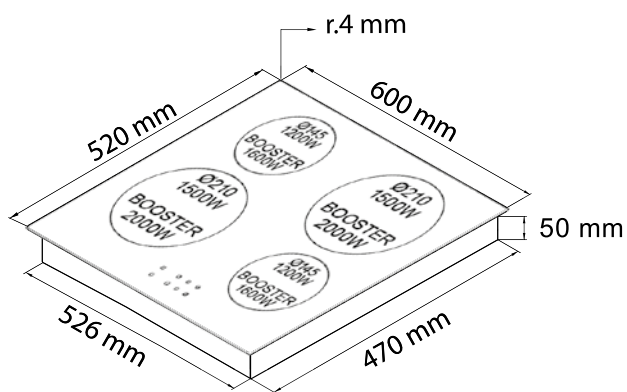
CARATTERISTICHE

Assorbimento massimo:	3,6 kW
Dimensioni:	29x51x5 cm
Versione standard:	Senza cornice
Comandi:	Controlli touch - 9 livelli di potenza
Zone cottura	2
Indicatore di potenza:	Si
Indicatore di calore residuo per zona:	Si
Blocco sicurezza comandi:	Si
Timer	Si
PMS	Si (Limitatore di consumo)
Booster	Si (Potenza supplementare)
Pot Diameter Detection	Si (Sensore diametro pentola)
Overflow Safety	Si (Sensore fuoriuscita liquidi)

CARATTERISTICHE

Assorbimento massimo:	5,2 kW
Dimensioni:	44x51x5 cm
Versione standard:	Senza cornice
Comandi:	Controlli touch - 9 livelli di potenza
Zone cottura	3
Indicatore di potenza:	Si
Indicatore di calore residuo per zona:	Si
Blocco sicurezza comandi:	Si
Timer	Si
PMS	Si (Limitatore di consumo)
Booster	Si (Potenza supplementare)
Pot Diameter Detection	Si (Sensore diametro pentola)
Overflow Safety	Si (Sensore fuoriuscita liquidi)

PBIM640C / INDUZIONE



Foro per l'incasso:
560 x 480 mm

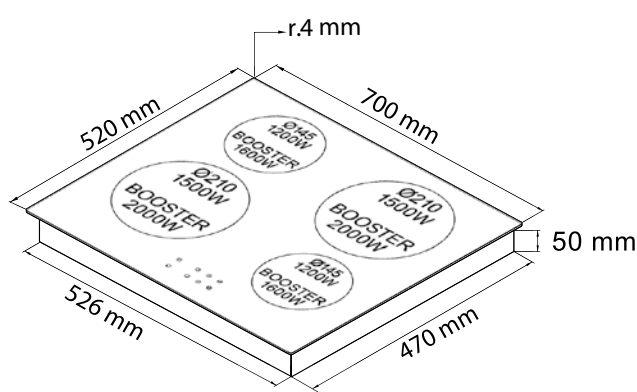
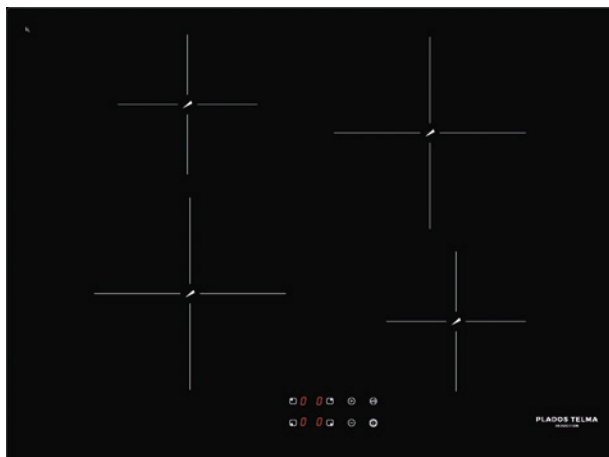
€ IVA
esclusa



CRISTALLO NERO
PBIM640C / K2

651

PBIM740ST / INDUZIONE



Foro per l'incasso:
560 x 480 mm

€ IVA
esclusa



CRISTALLO NERO
PBIM740ST / K2

765

CARATTERISTICHE

Assorbimento massimo:	7,2 kW
Dimensioni:	60x52x5 cm
Versione standard:	Senza cornice
Comandi:	Controlli touch - 9 livelli di potenza
Zone cottura	4
Indicatore di potenza:	Si
Indicatore di calore residuo per zona:	Si
Blocco sicurezza comandi:	Si
Timer	Si
Booster	Si (Potenza supplementare)
Pot Diameter Detection	Si (Sensore diametro pentola)
Overflow Safety	Si (Sensore fuoriuscita liquidi)

CARATTERISTICHE

Assorbimento massimo:	7,2 kW
Dimensioni:	70x52x5 cm
Versione standard:	Senza cornice
Comandi:	Controlli touch - 9 livelli di potenza
Zone cottura	4
Indicatore di potenza:	Si
Indicatore di calore residuo per zona:	Si
Blocco sicurezza comandi:	Si
Timer	Si
Booster	Si (Potenza supplementare)
Pot Diameter Detection	Si (Sensore diametro pentola)
Overflow Safety	Si (Sensore fuoriuscita liquidi)



CAPPE D'ARREDO


Per completare un inimitabile coordinato, Plados propone diversi modelli di cappe d'arredamento nelle tonalità in tinta con il lavello, il rubinetto e gli elettrodomestici.

Le cappe Plados sono disponibili in molti colori, sono pratiche, funzionali e offrono il massimo delle prestazioni. Sono disponibili sia nella versione aspirante che nella versione filtrante. Nella versione aspirante, l'aria aspirata nella zona cottura viene evacuata all'esterno. Per ottenere le massime prestazioni si consiglia di utilizzare tubi di estrazione con diametro non inferiore a 120 mm e con percorsi non troppo lunghi, né eccessivamente tortuosi. Nel caso in cui non sia possibile espellere l'aria all'esterno dell'abitazione, è necessario che la cappa venga usata nella versione filtrante, inserendo i filtri a carbone che provvedono a purificare l'aria e a reimmetterla nell'ambiente. Tutti i nostri modelli sono provvisti di filtri antigrasso costituiti da pannelli in alluminio che esercitano la funzione di barriera nei confronti delle goccioline di grasso proteggendo la parte elettrica e soprattutto il motore da pericolose incrostazioni. Questi filtri in alluminio possono essere lavati in lavastoviglie.




CAPPE D'ARREDO

CARATTERISTICHE DI PRODOTTO



COLORI TRENDY

Le cappe Plados sono disponibili nelle finiture più in voga nelle cucine contemporanee.



ASPIRAZIONE POTENTE

Per preservare l'ambiente cucina da cattivi odori, fumi e vapori grassi.



SILENZIOSE

Non superano i 65 dB: la soglia di sicurezza raccomandata dall'OMS.

FINITURE



PLUS

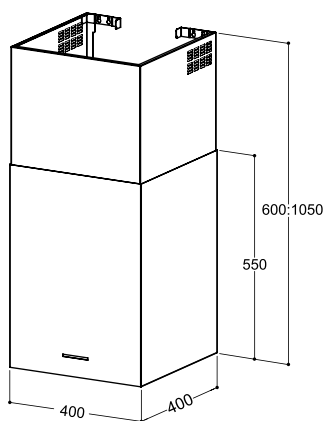



ITALIAN
TECHNOLOGY

ACCESSORI

- Filtri ai carboni attivi

CUB40 / CAPPA ASPIRANTE



COLORI DISPONIBILI

€ IVA
esclusa



UG 70
NERO MATT
CUB40 / 70

660

CARATTERISTICHE TECNICHE

Dimensioni:	40 cm Code CUB40
Installazione:	A parete
Comandi:	Pulsantiera elettronica
Portata aria:	550 m ³ /h
Pressione:	250 Pa
Rumorosità:	50-65 dB
Potenza:	140 Watt
Illuminazione:	LED
Filtri * :	Pannelli in alluminio
Uscita tubo:	Ø150/120 mm
Classe energetica:	C

ACCESSORI
DISPONIBILI



Filtri ai carboni attivi
FICARRNT

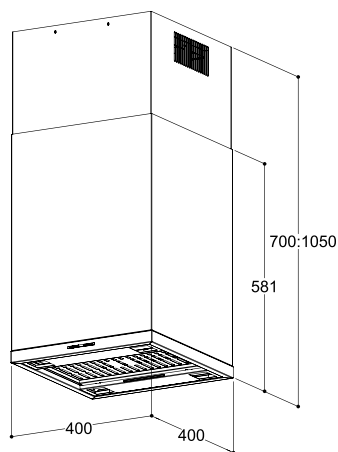
30

Questo modello necessita di 2 filtri rotondi FICARRNT.
Il prezzo è riferito al singolo filtro.

* Lavabili in lavastoviglie

CUBIL40 / CAPPA ASPIRANTE

Modello ISOLA - Installazione a soffitto



COLORI DISPONIBILI

€ IVA
esclusa



UG 70
NERO MATT
CUBIL40 / 70

1.211

CARATTERISTICHE TECNICHE

Dimensioni:	40 cm	Code CUBIL40
Installazione:	A soffitto	
Comandi:	Pulsantiera elettronica	
Portata aria:	550 m ³ /h	
Pressione:	250 Pa	
Rumorosità:	50-65 dB	
Potenza:	140 Watt	
Illuminazione:	LED	
Filtri * :	Pannelli in alluminio	
Uscita tubo:	Ø150/120 mm	
Classe energetica:	B	

ACCESSORI
DISPONIBILI



Filtri ai carboni attivi
FICARRET

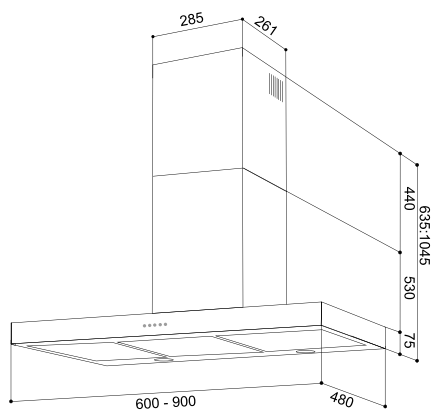
43

* Lavabili in lavastoviglie

PLADOS



233

P7 / CAPPA ASPIRANTE



COLORI DISPONIBILI


€ IVA
esclusa

	60 cm	UG 70 NERO MATT P760 / 70
	60 cm	UG 72 TARTUFO P760 / 72
	60 cm	UM 42 TITANIO P760 / 42

604

COLORI DISPONIBILI

€ IVA
esclusa

	90 cm	UG 70 NERO MATT P790 / 70
	90 cm	UG 72 TARTUFO P790 / 72
	90 cm	UM 42 TITANIO P790 / 42

664

CARATTERISTICHE TECNICHE

Dimensioni:

- 60 cm Code **P760**
- 90 cm Code **P790**

Installazione:

A parete

Comandi:

Pulsantiera meccanica (3 Velocità)

Portata aria:

550 m³/h

Pressione:

270 Pa

Rumorosità:

50-65 dB

Potenza:

120 Watt

Illuminazione:

LED

Filtri *:

Pannelli in alluminio

Uscita tubo:

Ø150/120 mm

Classe energetica:

C

ACCESSORI DISPONIBILI



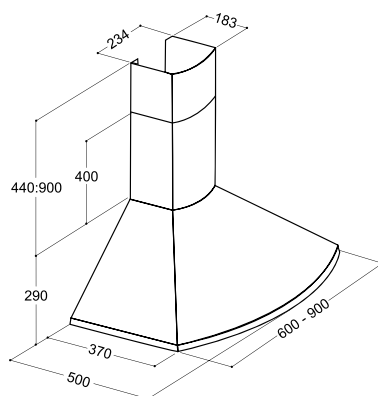
Filtri ai carboni attivi
FICARRET

43

* Lavabili in lavastoviglie






PT / CAPPA ASPIRANTE



COLORI DISPONIBILI




€ IVA
esclusa

	60 cm	UG 56 JASMINE PT60 / 56
	60 cm	UG 70 NERO MATT PT60 / 70
	60 cm	UG 94 AVENA PT60 / 94

493

COLORI DISPONIBILI

€ IVA
esclusa

	90 cm	UG 56 JASMINE PT90 / 56
	90 cm	UG 70 NERO MATT PT90 / 70
	90 cm	UG 94 AVENA PT90 / 94

549

CARATTERISTICHE TECNICHE

Dimensioni:

- 60 cm Code **PT60**
- 90 cm Code **PT90**

Installazione:

A parete

Comandi:

Slider (3 velocità)

Portata aria:

550 m³/h

Pressione:

270 Pa

Rumorosità:

60 dB

Potenza:

120 Watt

Illuminazione:

LED

Filtri *:

Pannelli in alluminio

Uscita tubo:

Ø150 mm

Classe energetica:

C

ACCESSORI DISPONIBILI



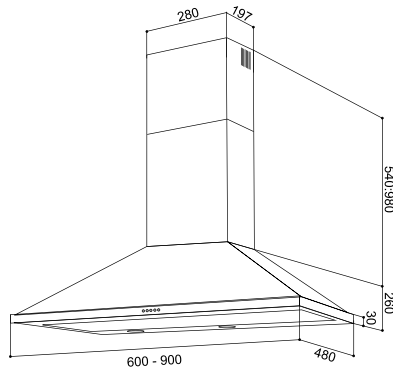
Filtri ai carboni attivi
FICARRNT





30

Questo modello necessita di 2 filtri rotondi FICARRNT.
Il prezzo è riferito al singolo filtro.

* Lavabili in lavastoviglie

PC2 / CAPPA ASPIRANTE



COLORI DISPONIBILI		€ IVA esclusa	COLORI DISPONIBILI		€ IVA esclusa
	60 cm UG 94 AVENA PC260 / 94	433		90 cm UG 94 AVENA PC290 / 94	497
	60 cm IX ACCIAIO INOX PC260 / IX	356		90 cm IX ACCIAIO INOX PC290 / IX	411

CARATTERISTICHE TECNICHE

Dimensioni:	• 60 cm Code PC260 • 90 cm Code PC290
Installazione:	A parete
Comandi:	Pulsantiera meccanica (3 Velocità)
Portata aria:	550 m ³ /h
Pressione:	270 Pa
Rumorosità:	50-65 dB
Potenza:	120 Watt
Illuminazione:	LED
Filtri *:	Pannelli in alluminio
Uscita tubo:	Ø150/120 mm
Classe energetica:	D

ACCESSORI DISPONIBILI



Filtri ai carboni attivi
FICARRNT

30

Questo modello necessita di 2 filtri rotondi FICARRNT.
Il prezzo è riferito al singolo filtro.

* Lavabili in lavastoviglie

TECNOLOGIA ED ESTETICA SENZA COMPROMESSI

La nuova gamma di elettrodomestici coordinati Plados, progettata con lo scopo di ottenere il miglior grado di affidabilità, funzionalità e design, si contraddistingue per le sue linee decise e accattivanti. Proposta nei colori più glamour, quali bianco latte, tartufo, titanio, alluminio e nero matt, raggiunge un inimitabile abbinamento con lavello e miscelatore, creando così un ambiente cucina di alto profilo e dall'elevato pregio estetico.




COORDINATI



ESEMPI DI COORDINATI **MODERNI**

microULTRAGRANIT 58
Bianco Latte



Lavello Elegance **AM9910**
microULTRAGRANIT 58
Bianco Latte



Miscelatore **VE MIXEXTL**
microULTRAGRANIT 58
Bianco Latte



Piano cottura **SLIM75**
microULTRAGRANIT 58
Bianco Latte



Forno **FIDIG**
microULTRAGRANIT 58
Bianco Latte



Cappa **PC290**
39 INOX

microULTRAGRANIT 70
Nero Matt



Lavello One **ON7610**
microULTRAGRANIT 70
Nero Matt



Miscelatore **MIG10**
microULTRAGRANIT 70
Nero Matt



Piano cottura **FLAT60**
microULTRAGRANIT 70
Nero Matt

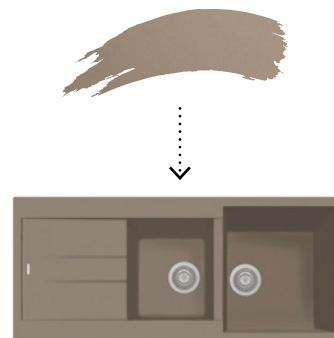


Forno **FIMOD**
microULTRAGRANIT 70
Nero Matt



Cappa **CUB40**
microULTRAGRANIT 70
Nero Matt

microULTRAGRANIT 72
Tartufo



Lavello Elegance **AM11620**
microULTRAGRANIT 72
Tartufo



Miscelatore **VENMIXL**
microULTRAGRANIT 72
Tartufo



Piano cottura **FLAT75**
microULTRAGRANIT 72
Tartufo



Forno **FIDIG**
microULTRAGRANIT 72
Tartufo



Cappa **P790**
microULTRAGRANIT 72
Tartufo

ESEMPI DI COORDINATI MODERNI

ULTRAMETAL 41
Alluminio



Lavello Infinity **NF8610**
ULTRAMETAL 41
Alluminio



Miscelatore **TIZMIXEXT**
ULTRAMETAL 41
Alluminio



Piano cottura **FLAT75**
ULTRAMETAL 41
Alluminio



Forno **FIMOD**
ULTRAMETAL 41
Alluminio



Cappa **PC290**
39 INOX

ULTRAMETAL 42
Titanio



Lavello One **ON5610**
ULTRAMETAL 42
Titanio



Miscelatore **NEWMIX30**
ULTRAMETAL 42
Titanio



Piano cottura **FLAT60**
ULTRAMETAL 42
Titanio



Forno **FIMOD**
ULTRAMETAL 42
Titanio



Cappa **P760**
ULTRAMETAL 42
Titanio

nanoSTONE N6
Deep Black



Lavello Infinity **NF11620**
nanoSTONE N6
Deep Black



Miscelatore **NEWMIX80**
nanoSTONE N6
Deep Black



Piano cottura **GLASS75**
Cristallo Nero K2



Forno **FIDIG**
microULTRAGRANIT 70
Nero Matt



Cappa **CUB40**
microULTRAGRANIT 70
Nero Matt

APPENDICE



TABELLE DI CORRISPONDENZA	244
GAMMA COLORI	250-251
SERVIZI E ASSISTENZA	252- 253

TABELLE DI CORRISPONDENZA

LAVELLI + RUBINETTI PLADOS	PIANI COTTURA E FORNI HOTPOINT-ARISTON / INDESIT
AMBIENTAZIONE CLASSICA	

MicroULTRAGRANIT Jasmine 56	Bianco Antico
MicroULTRAGRANIT Nero Matt 70	Grigio Antracite
MicroULTRAGRANIT Bianco Opale 90	Granito Bianco
MicroULTRAGRANIT Avena 94	Avena

AMBIENTAZIONE MODERNA	
------------------------------	--

Ultrametal Alluminio 41	Argento SL - Acciaio Inox
Ultrametal Titanio 42	Ghiaccio ICE - Acciaio Inox
Ultrametal Nero 44	Mirror MR - Acciaio Inox
Ultrametal Marrone 64	Caffè CF
MicroULTRAGRANIT Sahara 55	Champagne
MicroULTRAGRANIT Nero Matt 70	Grafite
MicroULTRAGRANIT Bianco Latte 58	Cristallo Bianco - Bianco WH

LAVELLI + RUBINETTI PLADOS	PIANI COTTURA E FORNI REX-ELECTROLUX
AMBIENTAZIONE CLASSICA	

MicroULTRAGRANIT Bianco Latte 58	Bianco Antico
MicroULTRAGRANIT Nero Matt 70	Ghisa
MicroULTRAGRANIT Bianco Opale 90	Pietra
MicroULTRAGRANIT Avena 94	Sabbia
MicroULTRAGRANIT Nero Ebony 95	Lava
Ultrametal Rame 60	Rame

AMBIENTAZIONE MODERNA	
------------------------------	--

Ultrametal Alluminio 41	Acciaio Inox
Ultrametal Titanio 42	Acciaio Inox
Ultrametal Nero 44	Acciaio Inox
MicroULTRAGRANIT Bianco Latte 58	Bianco
MicroULTRAGRANIT Nero Matt 70	Nero
MicroULTRAGRANIT Tartufo 72	Vetro Tortora
nanoSTONE Pure White N1	Vetro Bianco
nanoSTONE Deep Black N6	Vetro Nero

LAVELLI + RUBINETTI PLADOS	PIANI COTTURA E FORNI SIEMENS
AMBIENTAZIONE MODERNA	

Ultrametal Alluminio 41	Acciaio Inox
Ultrametal Titanio 42	Acciaio Inox
Ultrametal Nero 44	Acciaio Inox
MicroULTRAGRANIT Bianco Latte 58	Bianco
MicroULTRAGRANIT Nero Matt 70	Nero

TABELLE DI CORRISPONDENZA

LAVELLI + RUBINETTI PLADOS	PIANI COTTURA E FORNI SMEG
AMBIENTAZIONE CLASSICA	
MicroULTRAGRANIT Jasmine 56	Panna
MicroULTRAGRANIT Nero Matt 70	Antracite
MicroULTRAGRANIT Avena 94	Avena
MicroULTRAGRANIT Nero Ebony 95	Nero
Ultrametal Rame 60	Rame
AMBIENTAZIONE MODERNA	
Ultrametal Alluminio 41	Alluminio
Ultrametal Titanio 42	Titanio
Ultrametal Nero 44	Acciaio Inox
MicroULTRAGRANIT Bianco Latte 58	Bianco
MicroULTRAGRANIT Nero Matt 70	Nero
nanoSTONE Pure White N1	Vetro Bianco
nanoSTONE Deep Black N6	Vetro Nero

LAVELLI + RUBINETTI PLADOS	PIANI COTTURA E FORNI WHIRLPOOL
AMBIENTAZIONE CLASSICA	
MicroULTRAGRANIT Jasmine 56	Jasmine
MicroULTRAGRANIT Nero Matt 70	Ghisa
MicroULTRAGRANIT Avena 94	Avena
AMBIENTAZIONE MODERNA	
Ultrametal Alluminio 41	Vetro Silver - Acciaio Inox
Ultrametal Titanio 42	Acciaio Inox
Ultrametal Nero 44	Vetro Specchio - Acciaio Inox
MicroULTRAGRANIT Bianco Latte 58	Bianco
MicroULTRAGRANIT Nero Matt 70	Nero
MicroULTRAGRANIT Tartufo 72	Vetro Tortora

LAVELLI + RUBINETTI PLADOS	PIANI COTTURA E FORNI BEKO
AMBIENTAZIONE CLASSICA	
MicroULTRAGRANIT Nero Matt 70	Antracite - Nero
MicroULTRAGRANIT Avena 94	Avena
AMBIENTAZIONE MODERNA	
Ultrametal Alluminio 41	Alluminio - Acciaio Inox
Ultrametal Titanio 42	Cromo - Acciaio Inox
Ultrametal Nero 44	Acciaio Inox
MicroULTRAGRANIT Nero Matt 70	Nero

TABELLE DI CORRISPONDENZA

LAVELLI + RUBINETTI PLADOS	PIANI COTTURA E FORNI CANDY
AMBIENTAZIONE CLASSICA	

MicroULTRAGRANIT Jasmine 56	Panna
MicroULTRAGRANIT Nero Matt 70	Antracite
MicroULTRAGRANIT Bianco Opale 90	Bianco
MicroULTRAGRANIT Avena 94	Avena
Ultrametal Rame 60	Rame

AMBIENTAZIONE MODERNA	
------------------------------	--

Ultrametal Alluminio 41	Spark Aqua - Acciaio Inox
Ultrametal Titanio 42	Acciaio Inox
Ultrametal Nero 44	Acciaio Inox
MicroULTRAGRANIT Bianco Latte 58	Cristallo Bianco - Bianco W
MicroULTRAGRANIT Nero Matt 70	Cristallo Nero - Nero N
nanoSTONE Pure White N1	Vetro Bianco
nanoSTONE Deep Black N6	Vetro Nero

LAVELLI + RUBINETTI PLADOS	PIANI COTTURA E FORNI TELMA
AMBIENTAZIONE CLASSICA	

MicroULTRAGRANIT Jasmine 56	TG Jasmine
MicroULTRAGRANIT Nero Matt 70	TG Nero Matt
MicroULTRAGRANIT Bianco Opale 90	TG Bianco
MicroULTRAGRANIT Avena 94	TG Avena
MicroULTRAGRANIT Nero Ebony 95	TG Nero
Ultrametal Rame 60	Rame

AMBIENTAZIONE MODERNA	
------------------------------	--

Ultrametal Alluminio 41	MQ Alluminio
Ultrametal Titanio 42	MQ Titanio
MicroULTRAGRANIT Bianco Latte 58	TG Bianco Latte
MicroULTRAGRANIT Nero Matt 70	TG Nero Matt
MicroULTRAGRANIT Tartufo 72	TG Tartufo

LAVELLI + RUBINETTI PLADOS	PIANI COTTURA E FORNI FRANKE
AMBIENTAZIONE CLASSICA	

MicroULTRAGRANIT Bianco Latte 58	Bianco
MicroULTRAGRANIT Nero Matt 70	Nero
MicroULTRAGRANIT Avena 94	Avena
MicroULTRAGRANIT Nero Ebony 95	Grafite
Ultrametal Rame 60	Ramato

TABELLE DI CORRISPONDENZA

LAVELLI + RUBINETTI PLADOS	PIANI COTTURA E FORNI FRANKE
AMBIENTAZIONE MODERNA	

Ultrametal Alluminio 41	Alluminio - Acciaio Inox
Ultrametal Titanio 42	Acciaio Inox
Ultrametal Nero 44	Acciaio Inox
MicroULTRAGRANIT Sahara 55	Sahara
MicroULTRAGRANIT Bianco Latte 58	Bianco
MicroULTRAGRANIT Nero Matt 70	Nero - Cristallo Nero
nanoSTONE Pure White N1	Cristallo Bianco
nanoSTONE Deep Black N6	Mirror Nero

LAVELLI + RUBINETTI PLADOS	PIANI COTTURA E FORNI FOSTER
AMBIENTAZIONE CLASSICA	

MicroULTRAGRANIT Jasmine 56	Avorio
MicroULTRAGRANIT Nero Matt 70	Antracite
MicroULTRAGRANIT Avena 94	Avena
Ultrametal Rame 60	Rame

AMBIENTAZIONE MODERNA	
------------------------------	--

Ultrametal Alluminio 41	Acciaio Inox
Ultrametal Titanio 42	Acciaio Inox
Ultrametal Nero 44	Acciaio Inox
MicroULTRAGRANIT Bianco Latte 58	Bianco
MicroULTRAGRANIT Nero Matt 70	Nero

LAVELLI + RUBINETTI PLADOS	PIANI COTTURA E FORNI DE' LONGHI
AMBIENTAZIONE CLASSICA	

MicroULTRAGRANIT Nero Matt 70	Nero
MicroULTRAGRANIT Avena 94	Avena - Sabbia
Ultrametal Rame 60	Rame

AMBIENTAZIONE MODERNA	
------------------------------	--

Ultrametal Alluminio 41	Alluminio - Acciaio Inox
Ultrametal Titanio 42	Cromo - Acciaio Inox
Ultrametal Nero 44	Acciaio Inox
MicroULTRAGRANIT Bianco Latte 58	Bianco
MicroULTRAGRANIT Nero Matt 70	Nero
MicroULTRAGRANIT Tartufo 72	Tortora

TABELLE DI CORRISPONDENZA

LAVELLI + RUBINETTI PLADOS

PIANI COTTURA E FORNI GLEM GAS

AMBIENTAZIONE CLASSICA

MicroULTRAGRANIT Nero Matt 70

Antracite - Nero

MicroULTRAGRANIT Avena 94

Avena - Sabbia

AMBIENTAZIONE MODERNA

Ultrametal Alluminio 41

Alluminio - Acciaio Inox

Ultrametal Titanio 42

Acciaio Inox

Ultrametal Nero 44

Acciaio Inox

MicroULTRAGRANIT Bianco Latte 58

Bianco

MicroULTRAGRANIT Nero Matt 70

Nero

LAVELLI + RUBINETTI PLADOS

PIANI COTTURA E FORNI IGNIS

AMBIENTAZIONE MODERNA

Ultrametal Alluminio 41

Acciaio Inox

Ultrametal Titanio 42

Acciaio Inox

Ultrametal Nero 44

Acciaio Inox

MicroULTRAGRANIT Bianco Latte 58

Bianco

MicroULTRAGRANIT Nero Matt 70

Nero

MicroULTRAGRANIT Tartufo 72

Tortora

LAVELLI + RUBINETTI PLADOS

PIANI COTTURA E FORNI BOSCH

AMBIENTAZIONE MODERNA

Ultrametal Alluminio 41

Acciaio Inox

Ultrametal Titanio 42

Acciaio Inox

Ultrametal Nero 44

Acciaio Inox

MicroULTRAGRANIT Sahara 55

Champagne


MicroULTRAGRANIT Bianco Latte 58

Bianco

MicroULTRAGRANIT Nero Matt 70

Nero

GAMMA COLORI



È proprio nei colori che le proposte Plados trovano la massima espressione!

La nostra inimitabile gamma colori viene studiata e perfezionata di anno in anno al fine di garantire sempre un'offerta di colori aggiornata e di tendenza, migliorando di volta in volta le performances produttive e quindi i tempi di consegna dei lavelli.

GAMMA COLORI



ultraquartz



66 - TERRA DI FRANCIA

Abbinabile con tutti i fabbricanti di elettrodomestici.



microultragranit




55 - SAHARA

Abbinabile con: HOTPOINT-ARISTON (Linea "Diamond"), FRANKE, BOSCH.




56 - JASMINE

Abbinabile con: HOTPOINT-ARISTON, REX/ELECTROLUX, CANDY, WHIRLPOOL, SMEG, NARDI, PLADOS, TELMA, TERIM/F.LLI ONOFRI, FOSTER.



58 - BIANCO LATTE

Abbinabile con tutti i fabbricanti di elettrodomestici.



70 - NERO MATT

Abbinabile con tutti i fabbricanti di elettrodomestici.



72 - TARTUFO

Abbinabile con: INDESIT, WHIRLPOOL, IGNIS, PLADOS, TELMA.




90 - BIANCO OPALE

Abbinabile con: HOTPOINT-ARISTON, REX/ELECTROLUX, CANDY, SMEG, NARDI, PLADOS, TELMA, FRANKE, JOLLYNOX.




94 - AVENA

Abbinabile con tutti i fabbricanti di elettrodomestici.



95 - NERO EBONY

Abbinabile con: REX/ELECTROLUX, CANDY, SMEG, NARDI, PLADOS, TELMA, FRANKE, JOLLYNOX.




98 - BIANCO

Abbinabile con tutti i fabbricanti di elettrodomestici.

GAMMA COLORI




ultrametal




41 - ALLUMINIO

Abbinabile con: HOTPOINT-ARISTON (Argento SL), PLADOS, TELMA, SMEG, FRANKE, JOLLYNOX, SIEMENS, BOSCH.



42 - TITANIO

Abbinabile con: HOTPOINT-ARISTON, INDESIT, PLADOS, TELMA, JOLLYNOX, BOSCH, SIEMENS.



14 - CONCRETE



44 - NERO

Abbinabile con: HOTPOINT-ARISTON (Mirror MR), CANDY (Cristallo Nero), FRANKE, SIEMENS, BOSCH.




64 - MARRONE

Abbinabile con: HOTPOINT-ARISTON.




nanostone




N1 - PURE WHITE


Abbinabile con tutti i fabbricanti di elettrodomestici.



N3 - ARGAN




N4 - URBAN GREY



N6 - DEEP BLACK

Abbinabile con tutti i fabbricanti di elettrodomestici.


altre finiture



40 - CROMO



17 - RAME ANTICATO



18 - BRONZO ANTICATO



PVD - PVD NERO

SERVIZI E ASSISTENZA

PLADOS È COSTANTEMENTE AL TUO FIANCO

GARANZIA PLADOS

La durata della garanzia Plados varia a seconda dei materiali e della categoria del prodotto. Di seguito sono elencate le categorie e la rispettiva durata della garanzia.



lavelli
nanoSTONE



lavelli
microULTRAGRANIT



lavelli
ULTRAMETAL



lavelli
INOX



miscelatori



elettrodomestici

PER POTER USUFRUIRE DELLA GARANZIA SI RACCOMANDA DI CONSERVARE IL DOCUMENTO DI ACQUISTO.

ASSISTENZA PRE-VENDITA

I social network rappresentano per Plados un importante canale di interazione con i propri clienti. L'azienda è infatti contattabile attraverso le pagine Facebook, Instagram e LinkedIn, oltre che telefonicamente e via e-mail:



pladostelma



@pladostelma



pladostelma

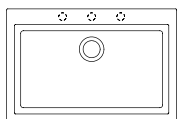


Plados & Telma

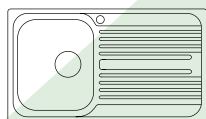


info@pladostelma.com

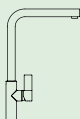
ASSISTENZA TECNICA **POST-VENDITA**



lavelli in composito



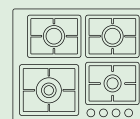
lavelli in acciaio inox



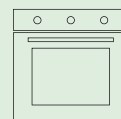
miscelatori



accessori



piani cottura a gas



forni

PER RICHIEDERE ASSISTENZA SU LAVELLI IN MATERIALE COMPOSITO, IN ACCIAIO INOX, MISCELATORI, ACCESSORI, PIANI COTTURA A GAS, FORNI, PLADOS METTE A DISPOSIZIONE 3 MODALITÀ:



Chiama il nostro numero verde
dal lunedì al venerdì,
dalle 9,30 alle 12,30
e dalle 14 alle 17.



Compila il modulo che trovi alla
pagina **assistenza** del nostro
sito **www.pladostelma.com**
Rispondiamo entro 24 ore.

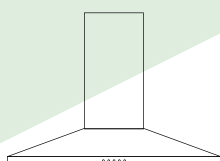


Scrivi un'e-mail a:
assistenza@pladostelma.com
Rispondiamo entro 24 ore.

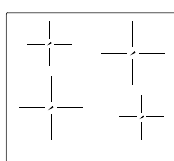
IMPORTANTE! Per assistenza relativa ai LAVELLI, allegare all'e-mail la seguente documentazione:

- foto del prodotto con dettaglio del difetto/danneggiamento;
- foto dell'etichetta qualità posta sotto al lavello;
- codici del prodotto e del colore;
- documento fiscale.

PER RICHIEDERE ASSISTENZA SU CAPPE ASPIRANTI, PIANI COTTURA A INDUZIONE, DISSIPATORI,
O PER LA RICHIESTA DI RICAMBI DIGITARE I NUMERI:



cappe aspiranti



piani induzione



dissipatori



PER MAGGIORI INFORMAZIONI È POSSIBILE CONSULTARE LE F.A.Q. E LA SEZIONE ASSISTENZA
SUL NOSTRO SITO **WWW.PLADOSTELMA.COM**



CERTIFICAZIONI

PERCHÈ LA QUALITÀ DEI PRODOTTI
NASCE DALLA QUALITÀ DEI
PROCESSI PRODUTTIVI



ITALIAN
TECHNOLOGY



GARANZIA
FINO A 20
ANNI



30 ANNI
1991-2021



100% ECO
COMPATIBILE



Marchio CE

La certificazione di prodotto attesta che i prodotti sono conformi alle norme, direttive o disciplinari di settore e mette in evidenza la qualità, gli elementi di eccellenza e le peculiarità che li contraddistinguono. Tale processo di certificazione prevede lo svolgimento di prove iniziali di tipo sul prodotto, la valutazione iniziale, la successiva sorveglianza del processo produttivo ed infine, mediante test di laboratorio su campioni prelevati in fabbrica o sul mercato, la garanzia delle effettive prestazioni del prodotto rispetto alle norme di riferimento.

La Tracciabilità

Al fine di assicurare la massima garanzia al consumatore, Plados ha attivato una procedura interna che consente all'azienda di risalire in qualsiasi momento al lotto di produzione dell'articolo e dei componenti utilizzati.



UNI EN ISO 9001
CERTIFICATO N.773 EA14

Azienda con sistema di gestione qualità certificato ISO 9001

Le certificazioni definiscono i requisiti per l'implementazione di sistemi di gestione volti a condurre i vari processi aziendali in modo tale da migliorarne l'efficacia e l'efficienza, sia nelle fasi di realizzazione del prodotto che in quelle di erogazione del servizio, ottenendo ed incrementando la soddisfazione del cliente.



Imballaggi certificati



Lavelli destinati al mercato U.S.A. certificati



Elettrodomestici certificati

Art direction e Immagini virtuali 3D - bBold Group

Fotografia, fotoritocco, impaginazione - Reparto Grafica Plados S.p.A.

Stampa: Bieffe S.r.l.

Condizioni generali di vendita

La merce viaggia a rischio e pericolo del committente, anche se venduta franco destino. Trascorsi 5 giorni dal ricevimento della merce non si accettano reclami, né resi.

Imballo:

In scatole di cartone comprese nel prezzo.

È stato fatto ogni sforzo per riprodurre colori e materiali accuratamente, tuttavia a causa dei processi di fotografia e stampa, potrebbero verificarsi delle alterazioni di colore. Ogni dato contenuto all'interno del catalogo generale Plados è da ritenersi esatto, salvo errori ed omissioni, per i quali la Plados S.p.A. non è in alcun modo responsabile. La Plados S.p.A. si riserva il diritto di modificare, in qualsiasi momento e senza preavviso, le caratteristiche tecniche, i colori ed i materiali di ogni prodotto presente nel catalogo. La disponibilità di tutti i modelli è soggetta a verifica da parte dell'azienda costruttrice. Il colore di tutti i prodotti presenti deve ritenersi puramente indicativo.

INCASSO

INCASSO S.r.l.
Via Cavalier Brunetto, 88 - Fraz. Ceretta - 10077 S. Maurizio C.se (TO)
Tel. 011 9279570 r.a. - Fax 011 9279424
E-mail: incasso@incasso.it
www.incasso.it

DISTRIBUTORE AUTORIZZATO

PLADOS
KITCHEN EXPERIENCE

PLADOS S.p.A.
Via Grazia Deledda, 3 - 62010 Montecassiano (MC) ITALY
Tel. +39 0733 290592 - Fax +39 0733 298070
info@pladostelma.com - www.pladostelma.com